



## Türk Eurotahvilleri

İŞ YATIRIM

Rapor Terimlerini Açıklayıcı Doküman

Tanım	Enstrüman	Kupon	Vade ↓	İhraç Büyüklüğü (mlr)	Alış Fiyatı	Satış Fiyatı	Birikmiş Faiz	Alış Getiri (%)	Satış Getiri (%)	Minimum İşlem Büyüklüğü	Fiyat Performansı		Dur.	Payment Rank
											1A(Δ %)	1Y(Δ %)		
*Vadelerine göre sıralanmıştır.														
XS0848940523	AEFES 3.375 22	3.38	01/11/22	500	100.218	100.996	0.76	3.29	3.00	200,000	0.53	7.47	2.613	Sr Unsecured
XS1747548532	PETKM 5.875 23	5.88	26/01/23	500	101.548	102.197	2.87	5.31	5.08	200,000	1.60	10.11	2.660	Sr Unsecured
XS1379145656	KCHOL 5.25 23	5.25	15/03/23	750	103.441	104.193	1.85	4.07	3.82	200,000	1.40	8.45	2.631	Sr Unsecured
US03938HAA14	ACKAF 5 23	5.00	03/04/23	500	102.720	103.562	1.51	4.08	3.80	200,000	1.12	12.32	2.899	Sr Unsecured
XS0910932788	ACKAF 5 23	5.00	03/04/23	500	102.805	103.585	1.51	4.05	3.80	200,000	1.12	12.37	2.899	Sr Unsecured
XS1807502668	RGYAST 7.25 23	7.25	26/04/23	300	91.733	92.412	1.73	10.29	10.03	200,000	0.84	9.35	2.756	Sr Unsecured
XS1028951264	TURKTI 4.875 24	4.88	19/06/24	500	101.527	102.379	0.45	4.49	4.28	200,000	2.12	16.31	3.922	Sr Unsecured
XS1577950402	CCOLAT 4.215 24	7.50	19/09/24	500	102.663	103.459	1.44	3.59	3.41	200,000	1.42	9.38	3.952	Sr Unsecured
XS1686704948	TUPRST 4.5 24	4.50	18/10/24	700	99.821	100.592	1.18	4.54	4.36	200,000	3.01	13.15	3.984	Sr Unsecured
XS1955059420	TURKTI 6.875 25	6.88	28/02/25	500	109.179	109.926	2.75	4.82	4.66	200,000	2.34		4.218	Sr Unsecured
XS1961766596	KCHOL 6.5 25	6.50	11/03/25	750	107.521	108.328	2.37	4.83	4.66	200,000	2.35		4.104	Sr Unsecured
XS1298711729	TCELLT 5.75 25	5.75	15/10/25	500	104.804	105.603	1.55	4.78	4.62	200,000	2.79	12.96	4.802	Sr Unsecured
XS1961010987	SİSETI 6.95 26	6.95	14/03/26	700	108.467	109.345	2.47	5.32	5.15	200,000	3.00		4.750	Sr Unsecured
XS1803215869	TCELLT 5.8 28	5.80	11/04/28	500	102.841	103.688	1.63	5.37	5.24	200,000	3.61	15.35	6.255	Sr Unsecured

## EUR Cinsinden

## Devlet Eurotahvilleri

XS0603454166	TURKEY 5.125 20	5.13	18/05/20	2,000	101.435	101.670	3.47	0.64	-0.05	50,000	-0.42	-1.86	0.322	Sr Unsecured
XS0993155398	TURKEY 4.35 21	4.35	12/11/21	1,250	105.820	106.235	0.83	1.08	0.86	100,000	0.38	2.42	1.751	Sr Unsecured
US900123CE88	TURKEY 4.35 21	4.35	12/11/21	1,250	105.137	105.372	0.83	1.45	1.32	100,000	0.45	2.26	1.744	Sr Unsecured
XS1057340009	TURKEY 4.125 23	4.13	11/04/23	1,000	106.374	107.181	3.21	2.06	1.81	100,000	0.76	5.48	2.943	Sr Unsecured
XS1843443356	TURKEY 4.625 25	4.63	31/03/25	1,250	108.575	109.185	3.74	2.82	2.70	100,000	2.80		4.476	Sr Unsecured
XS1629918415	TURKEY 3.25 25	3.25	14/06/25	1,000	101.685	102.410	1.96	2.91	2.76	100,000	2.46	9.50	4.813	Sr Unsecured
US900123CN87	TURKEY 3.25 25	3.25	14/06/25	1,000	101.154	101.472	1.96	3.01	2.95	1,000,000	2.58	9.09	4.804	Sr Unsecured
XS1909184753	TURKEY 5.2 26	5.20	16/02/26	1,500	110.750	111.006	4.83	3.22	3.18	100,000	2.23	9.37	5.016	Sr Unsecured

## Özel Sektör Eurotahvilleri

## Finansal Kuruluşlar

XS1403416222	VAKBN 2.375 21	2.38	04/05/21	500	101.331	101.858	1.70	1.32	0.91	100,000	0.58	5.33	1.247	Secured
--------------	----------------	------	----------	-----	---------	---------	------	------	------	---------	------	------	-------	---------

## Finans Dışı

XS1109959467	ACKAF 3.875 21	3.88	16/09/21	350	104.258	105.244	1.34	1.25	0.67	100,000	0.22	4.62	1.601	Sr Unsecured
--------------	----------------	------	----------	-----	---------	---------	------	------	------	---------	------	------	-------	--------------

## Yen Cinsinden

## Devlet Eurotahvilleri

JP579200EHQ4	TURKEY 1.81 20	1.81	07/12/20	3,000	0.000	0.000	0.23	0.00	0.00	1,000,000,000			1.357	Sr Unsecured
JP579200DQH6	TURKEY 1.81 20	1.81	07/12/20	700	100.837	100.877	0.23	0.85	0.80	700,000,000	-0.02	-1.49	0.866	Sr Unsecured
JP579200KHQ1	TURKEY 1.81 20	1.81	07/12/20	3,700	100.913	100.962	0.23	0.76	0.70	3,700,000,000	-0.02	-1.56	0.866	Sr Unsecured
JP579200BHQ0	TURKEY 1.81 20	1.81	07/12/20	2,000	100.882	100.927	0.23	0.79	0.74	200,000,000	-0.02	-1.54	0.866	Sr Unsecured
JP579200CHQ8	TURKEY 1.81 20	1.81	07/12/20	1,000	100.863	100.913	0.23	0.82	0.76	500,000,000	-0.01	-1.49	0.866	Sr Unsecured
JP579200GHQ9	TURKEY 1.81 20	1.81	07/12/20	3,600	100.909	100.955	0.23	0.76	0.71	1,800,000,000	-0.03	-1.57	0.866	Sr Unsecured
JP579200FHQ1	TURKEY 1.81 20	1.81	07/12/20	2,400	100.891	100.937	0.23	0.78	0.73	1,200,000,000	-0.02	-1.55	0.866	Sr Unsecured
JP579200JHQ3	TURKEY 1.81 20	1.81	07/12/20	3,600	0.000	0.000	0.23	0.00	0.00	3,600,000,000			1.357	Sr Unsecured
JP579200ABF8	TURKEY 1.87 21	1.87	18/03/21	180,000	0.000	0.000	0.65	0.00	0.00	100,000,000			1.627	Sr Unsecured
JP579200ACF6	TURKEY 1.47 22	1.47	15/03/22	90,000	0.000	0.000	0.52	0.00	0.00	100,000,000			2.591	Sr Unsecured
JP579200AEM8	TURKEY 1.05 24	1.05	25/09/24	100,000	99.510	99.510	0.35	1.16	1.16	100,000,000			4.416	Sr Unsecured





## Devlet İç Borçlanma Senetleri

İŞ YATIRIM



Rapor Terimleri

Tanım	Kpn%	Vade Tarihi ↑	İhraç Tarihi	Vadeye kalan (ay/yıl)	İhraç (mn TL)	Hacim (mnTL)			Son İşlem Tarihi	Son Temiz Fiyat	Birikmiş Faiz	Basit Faiz (%)	Bileşik Faiz (%)	Faiz Değ.(Δbp)			3ay Bant				Dur.	Konv.	PVBP * 100
						1G	1H	3A St.dev						1G	1H	3A	Min(%)	Mak(%)	Ort(%)	Z-skor			
TRT060121T16	1.5	06/01/21	19/01/11	12 m	7.509	1.2	50.4	0.60	14/01/20	100.300	0.06	2.69	2.71	-16			2.22	4.90	3.00	-0.48	1.09	0.02	1.15
TRT210721T11	1.5	21/07/21	03/08/11	18 m	9.304	247.9	1,032.5	0.63	17/01/20	101.550	1.48	1.95	1.96	3	-56	-160	1.93	4.40	2.94	-1.55	1.59	0.04	1.71
TRT230222T13	1.5	23/02/22	07/03/12	26 m	9.800	4.5	16.3	0.55	14/01/20	101.450	1.15	2.29	2.30	2	-57		2.28	4.76	3.15	-1.55	2.09	0.06	2.23
TRT261022T10	1.0	26/10/22	07/11/12	34 m	10.355	2.1	10.4	0.56	14/01/20	99.200	0.42	2.30	2.31	-16			2.09	4.55	2.93	-1.10	2.71	0.10	2.80
TRT030523T13	0.5	03/05/23	15/05/13	40 m	9.152	4.8	38.0	0.53	17/01/20	95.800	0.21	2.33	2.34	-1	-55		1.77	4.36	2.78	-0.84	3.19	0.13	3.09
TRT020823T11	1.5	02/08/23	14/08/13	43 m	8.477	75.7	217.6	0.43	16/01/20	102.350	1.34	2.31	2.32	-17	-61		2.32	4.42	3.13	-1.87	3.29	0.14	3.40
TRT081123T10	1.4	08/11/23	20/11/13	46 m	8.497	0.0	37.8	0.63	31/12/19	99.200	0.38	3.02	3.04	-10	-10		2.09	4.24	3.08	-0.06	3.53	0.16	3.51
TRT100124T17	2.1	10/01/24	16/01/19	48 m	13.041	2.9	7.3	0.44	31/12/19	104.600	1.95	2.98	3.00	-1			3.00	4.14	3.61	-1.39	3.54	0.16	2.12
TRT080524T17	1.2	08/05/24	21/05/14	52 m	5.745	1.8	7.5	0.58	31/12/19	97.000	0.33	3.14	3.16	-32			1.74	4.27	2.82	0.58	3.95	0.19	3.69
TRT050624T35	2.1	05/06/24	12/06/19	53 m	9.221	1.1	122.7	0.47	10/01/20	105.100	0.37	2.86	2.88	-26	-15	-91	2.68	4.05	3.38	-1.07			
TRT180924T11	1.0	18/09/24	01/10/14	57 m	8.054	2.6	12.7	0.59	31/12/19	95.400	0.54	3.05	3.07	5			2.01	4.44	2.96	0.18	4.26	0.22	3.81
TRT061124T11	1.6	06/11/24	13/11/19	58 m	7.137	10.4	15.4	0.12	08/01/20	100.300		3.13	3.15	15			2.89	3.28	3.05	0.84			
TRT160425T17	1.0	16/04/25	29/04/15	64 m	8.822	2.5	8.2	0.54	31/12/19	97.400	0.39	2.53	2.55	2			2.37	4.44	3.02	-0.85	4.73	0.27	4.07
TRT140126T11	1.4	14/01/26	27/01/16	73 m	11.401	1.6	4.7	0.42	14/01/20	99.250	1.30	2.84	2.86	-22			2.48	4.23	2.91	-0.11	5.24	0.33	4.44
TRT070727T13	1.5	07/07/27	19/07/17	91 m	13.623	2.9	36.3	0.55	15/01/20	102.500	0.01	2.53	2.55	-7			2.55	4.60	3.56	-1.84	6.36	0.48	4.75
TRT120128T11	1.5	12/01/28	24/01/18	97 m	7.585	0.7	4.1	0.93	31/12/19	98.000		3.18	3.21	17			2.91	5.93	3.76	-0.59			
TRT280628T18	1.65	28/06/28	11/07/18	103 m	6.244	1.3	3.4	0.47	31/12/19	100.750	1.60	3.20	3.23	11			3.12	4.21	3.75	-1.10			

## Kamu Kira Sertifikası

TRD120220T16	6.36	12/02/20	14/02/18	1 m	1.876	11.7	78.7	1.54	17/01/20	100.275	5.56	8.41	8.75	6	-86		8.69	14.57	11.09	-1.52	0.06	0.00	0.07
TRD230920T24	12.2	23/09/20	26/09/18	8 m	1.700	4.9	16.2	2.00	17/01/20	110.100	7.84	8.83	9.02	-20	-89		9.01	15.03	11.66	-1.32	0.60	0.01	0.71
TRD181120T19	8.95	18/11/20	21/11/18	10 m	3.241	0.3	7.8	3.50	16/01/20	106.500	2.85	9.63	9.86	-9	-24	-361	9.86	20.20	14.18	-1.23	0.76	0.01	0.84
TRD100221T17	8.8	10/02/21	13/02/19	13 m	1.479	0.2	7.4	2.56	16/01/20	108.083	7.54	9.48	9.70				9.58	18.34	13.32	-1.41	0.91	0.01	1.06
TRD160621T17	10.55	16/06/21	19/06/19	17 m	1.606	5.6	15.5	2.15	17/01/20	115.300	1.86	9.31	9.53	-2	-53		9.53	16.93	13.04	-1.63	1.22	0.02	1.44
TRD140721T18	4.7	14/07/21	20/07/16	18 m	0.908	0.9	8.4	2.11	17/01/20	100.200	0.13	9.25	9.46	-16	-54		9.46	16.51	12.29	-1.34	1.35	0.03	1.35
TRD180821T13									17/01/20														
TRD151221T10	5.75	15/12/21	18/12/19	23 m	1.948	3.4	105.1	0.54	17/01/20	103.700	1.04	9.34	9.56	-11	-73		9.56	11.80	10.38	-1.53	1.67	0.04	1.76



















## Özel Sektör Tahvilleri (TL)

İŞ YATIRIM

Rapor Terimleri

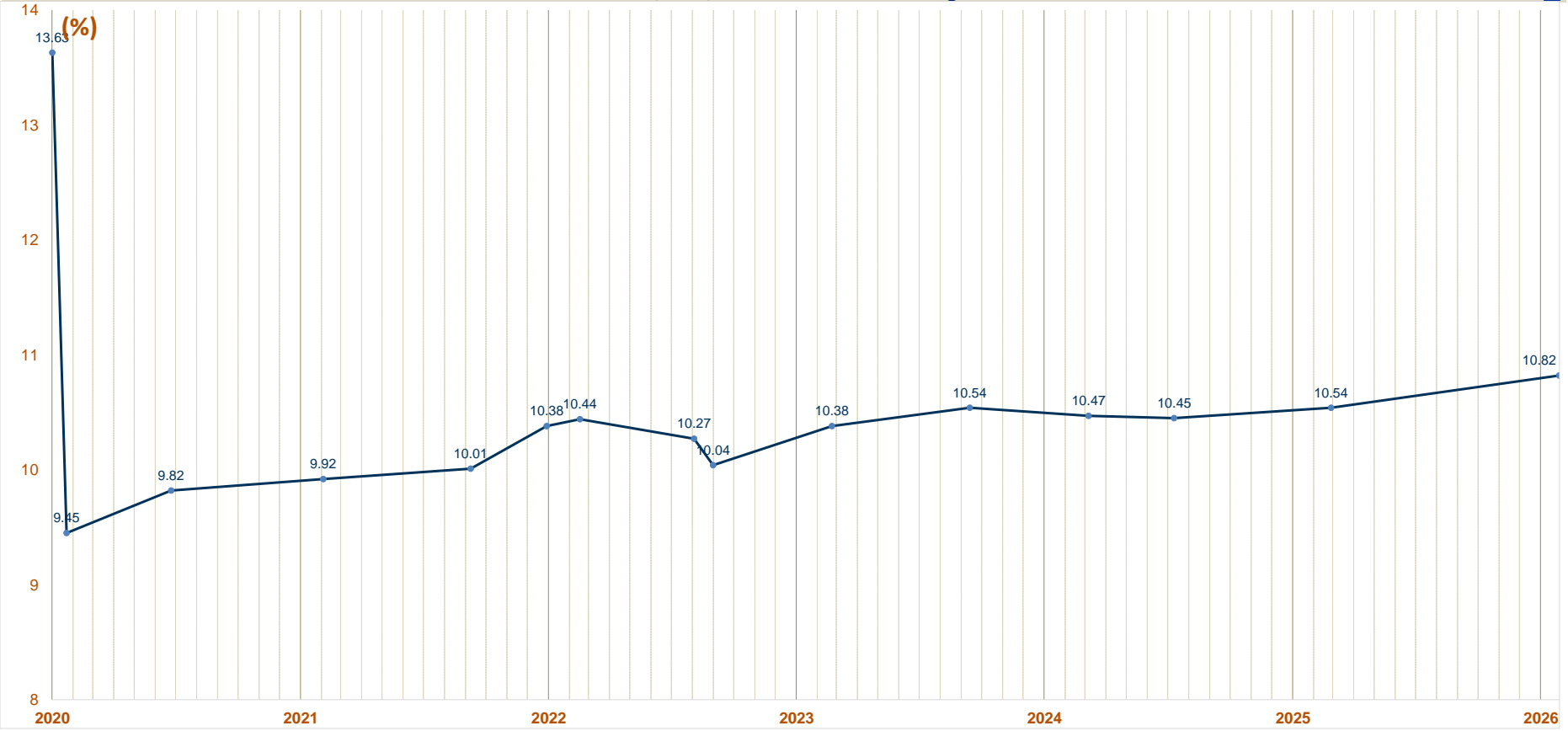
Kodu	Enstrüman	Kpn	Vade ↑	İhraç T.	Çıkış Spread	Alış Fiyatı	Bir son. kupon t.	Toplam İhrac	Son İşlem Tarihi	Temiz Fiyat	Birikmiş Faiz	Getiri (%)	Faiz Δ Son İki İşgünü			Fiyat Değ.			Hacim Ort.		Spread Bilgisi (bps)			Dur.	Konv.	PVBP * 100	
													1G(Δ)	1H(Δ)	3A(Δ)	1G(Δ)	1H(Δ)	3A(Δ)	1H	3A	Son	3A Min.	3A Maks.				3A Ort.
TRPAK2E62115	Aktif Yatırım Bankası /		30/06/21	16/10/19				13.70																			
TRPAK1092119	Aktif Yatırım Bankası /		17/09/21	20/09/18				10.75																			
TRPAK9E92117	Aktif Yatırım Bankası /		24/09/21	19/03/18				9.15																			
TRPAK2E92112	Aktif Yatırım Bankası /		30/09/21	16/10/19				7.80																			
TRPAKT8E2114	Aktif Yatırım Bankası /		26/10/21	08/12/17				17.25																			
TRPAK2EK2117	Aktif Yatırım Bankası /		30/11/21	16/10/19				1.10	18/10/19									0.00	0.00								
TRPAK10A2110	Aktif Yatırım Bankası /		17/12/21	20/09/18				8.75																			
TRPAK1032214	Aktif Yatırım Bankası /		18/03/22	20/09/18				7.30																			
TRPAK1132212	Aktif Yatırım Bankası /	21.50	22/03/22	19/03/19		4	19/03/2020	225.00																			
TRPAK1082219	Aktif Yatırım Bankası /		02/08/22	20/09/18				5.55																			
TRPKYVFA2318	T.K.Y.B Varlık Finansr	16.99	07/12/23	07/12/18		4	07/03/2020	3,150.00	14/01/20	113.805	1.79			2.138			4.98	0.46					2.78	0.105	3.31		
TRPTYV232410	T.K.Y.B Varlık Finansr	16.75	15/03/24	15/03/19		4	15/03/2020	1,000.00	13/01/20	108.120	1.35			1.73			2.37	0.18									

### Banka Bonoları (Kot içi kuponlu)

### Finansman Bonoları

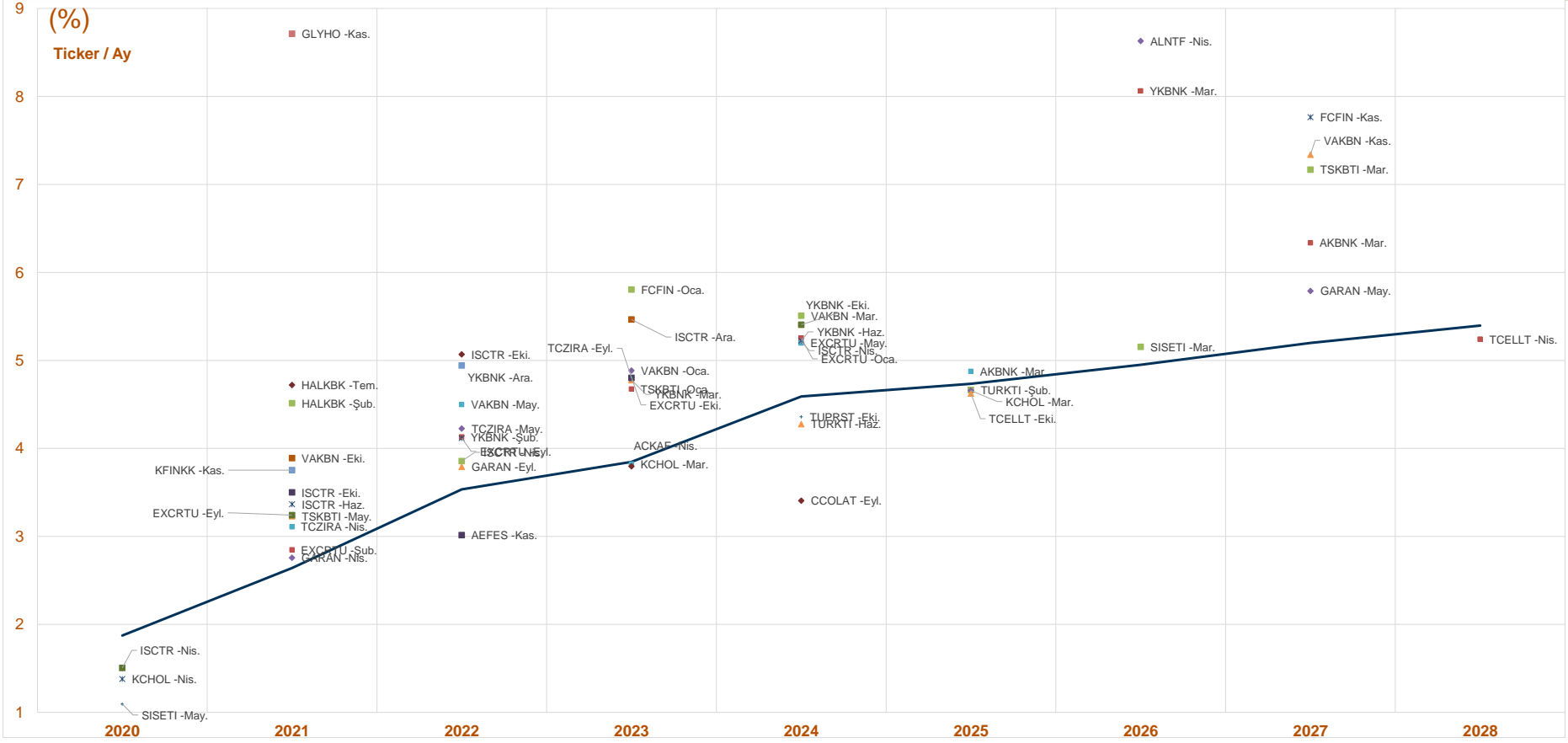
## Devlet İ Borlanma Senetleri Verim Eđrisi

İŐ YATIRIM



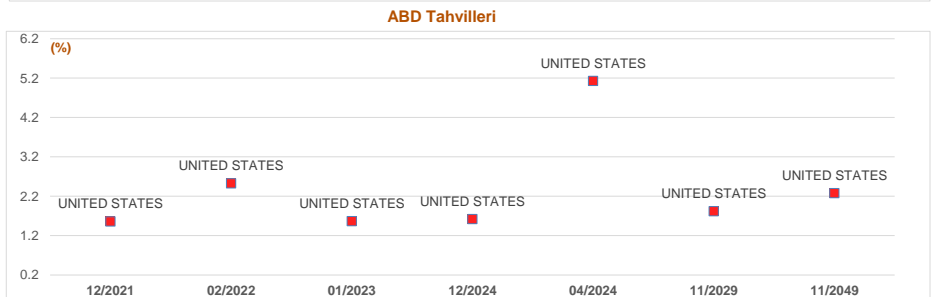
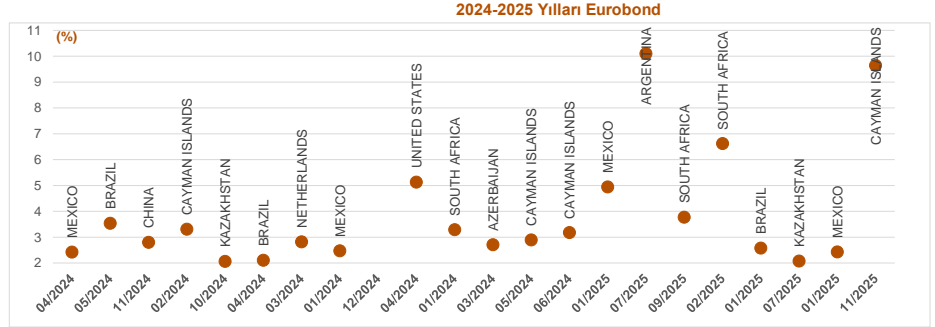
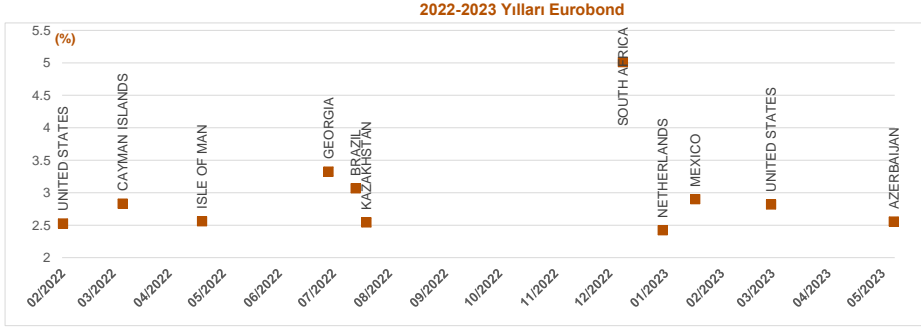
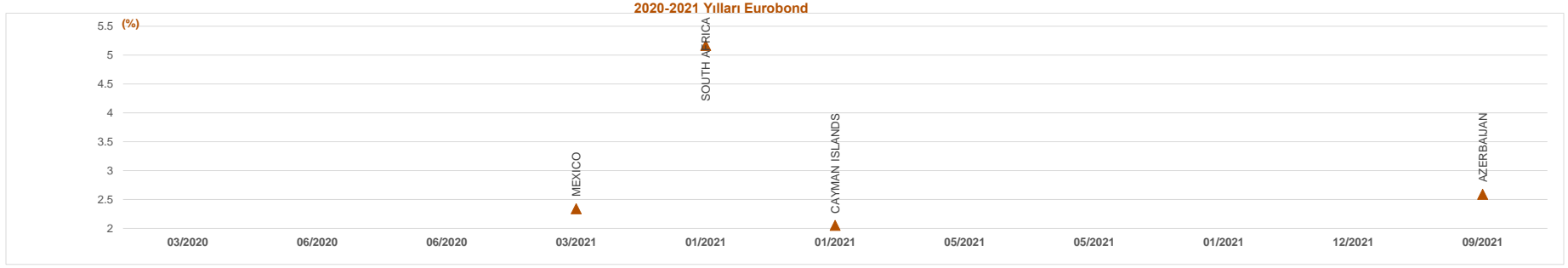
## Devlet ve Özel Sektör Türk Eurobondları Verim Eğrisi

İŞ YATIRIM





## Yurtdışı Devlet ve Özel Sektör Eurotahvilleri









## Diğer Göstergeler

İŞ YATIRIM

[Rapor Terimlerini Açıklayıcı Doküman](#)

GOÜ Tahvil Perf.2Y Rates			
Ülke	17/01	16/01	1G Δ
Çek	1.72	1.73	▼ -1%
Cin	2.49	2.51	▼ -1%
G. Kore	1.42	1.41	► 1%
G.Afrika	6.76	6.76	▼ 0%
Hindistan	5.96	5.96	▼ 0%
Macaristan	0.21	0.20	► 4%
Meksika	6.72	6.73	▼ 0%
Polonya	1.66	1.63	► 2%
Rusya	5.46	5.48	▼ 0%
Singapur	1.45	1.46	▼ -1%
Tayland	1.16	1.14	► 1%

Türkiye Cross Cur. Swap (USD↔TRY / Rate%)			
Vade	17/01	16/01	1G Δ
1 Yıl	10.05	9.98	► 0.07
2 Yıl	10.26	10.24	▼ 0.02
3 Yıl	10.43	10.40	▼ 0.03
4 Yıl	10.54	10.50	▼ 0.04
5 Yıl	10.58	10.53	► 0.05
6 Yıl	10.59	10.51	► 0.08
7 Yıl	10.54	10.45	► 0.09
8 Yıl	10.45	10.36	► 0.09
9 Yıl	10.37	10.27	► 0.10
10 Yıl	10.28	10.19	► 0.09

Gelişmiş Ülkeler 2y			
Ülke	2Y Faiz(%)		
	17/01	16/01	Değişim BPS
ABD	1.55	1.56	► -1.06
Almanya	-0.60	-0.60	► 0.17
İngiltere	0.43	0.45	► -2.02
Fransa	-0.57	-0.57	► 0.28
İspanya	-0.35	-0.36	► 1.27
İtalya	0.01	-0.04	► 4.67
<b>Türkiye</b>	<b>10.23</b>	<b>10.33</b>	<b>▼ -10.00</b>

GOÜ Eurobond Perf.			
Ülke	17/01	16/01	1G Δ
Arjantin	197	199	▼ -1.1%
Brezilya	1,418	1,419	► -0.1%
Çek	101	101	► 0.0%
Cin	535	536	► -0.1%
G.Afrika	790	791	► -0.2%
Macaristan	367	367	► -0.1%
Meksika	801	802	► -0.1%
Polonya	694	693	► 0.0%
Rusya	1,367	1,367	► -0.1%
Türkiye	853	854	► -0.1%
Ukrayna	1,021	1,020	► 0.1%

Cross Currency Swap (5yr)			
Ülke	17/01	16/01	1G Δ
Çin	3.03	2.99	► 1%
Macaristan	3.36	3.39	▼ -1%
G.Kore	0.84	0.82	► 2%
Rusya	5.19	5.22	▼ -1%
Tayland	1.21	1.18	► 2%
Türkiye	10.58	10.53	► 0%

Gelişmiş Ülkeler 10y			
Ülke	10Y Faiz(%)		
	17/01	16/01	Değişim BPS
ABD	1.82	1.79	► 2.63
Almanya	-0.22	-0.20	► -1.85
İngiltere	0.64	0.65	► -1.13
Fransa	0.04	0.05	► -1.14
İspanya	0.46	0.45	► 1.38
İtalya	1.43	1.40	► 3.52
<b>Türkiye</b>	<b>10.90</b>	<b>11.09</b>	<b>▼ -19.00</b>

\*JP EM Eurobond Index

5 Yıl Turk CDS'i			
Vade	17/01	16/01	1D Δ
5 Yıl	250.1	245.8	4.3



## İletişim Bilgileri

**SGMK Yurtiçi Piyasalar**

Serhat Devecioğlu  
sdevecioğlu@isyatirim.com.tr

Evrım Erten Başar  
ebasar@isyatirim.com.tr

Burak Seçkin  
bseckin@isyatirim.com.tr

**Araştırma**  
Emre Sezan, CFA  
esezan@isyatirim.com.tr

Ahmet Toker  
atoker@isyatirim.com.tr

**Eurotahviller**

Cuneyt Akdemir  
cakdemir@isyatirim.com.tr

Pinar Ozyuksel  
pozyuksel@isyatirim.com.tr

Tolga Murat  
tmurat@isyatirim.com.tr

Ali Ardan Ayberk  
aayberk@isyatirim.com.tr

[Rapor Terimlerini Açıklayıcı Doküman](#)

<https://www.isyatirim.com.tr/tr-tr/analiz/Savfalar/sqmk.aspx>



Burada yer alan bilgiler İş Yatırım Menkul Değerler A.Ş. tarafından bilgilendirme amacı ile hazırlanmıştır. Yatırım bilgi, yorum ve tavsiyeleri yatırım danışmanlığı kapsamında değildir. Yatırım danışmanlığı hizmeti; aracı kurumlar, portföy yönetim şirketleri, mevduat kabul etmeyen bankalar ile müşteri arasında imzalanacak yatırım danışmanlığı sözleşmesi çerçevesinde sunulmaktadır. Burada yer alan yorum ve tavsiyeler, yorum ve tavsiyede bulunanların kişisel görüşlerine dayanmaktadır. Herhangi bir yatırım aracının alım-satım önerisi ya da getiri vaadi olarak yorumlanmamalıdır. Bu görüşler mali durumunuz ile risk ve getiri tercihlerinize uygun olmayabilir. Bu nedenle, sadece burada yer alan bilgilere dayanarak yatırım kararı verilmesi beklentilerinize uygun sonuçlar doğurmayabilir.

Burada yer alan fiyatlar, veriler ve bilgilerin tam ve doğru olduğu garanti edilemez; içerik, haber verilmeksizin değiştirilebilir. Tüm veriler, İş Yatırım Menkul Değerler A.Ş. tarafından güvenilir olduğuna inanılan kaynaklardan alınmıştır. Bu kaynakların kullanılması nedeni ile ortaya çıkabilecek hatalardan İş Yatırım Menkul Değerler A.Ş. sorumlu değildir.