

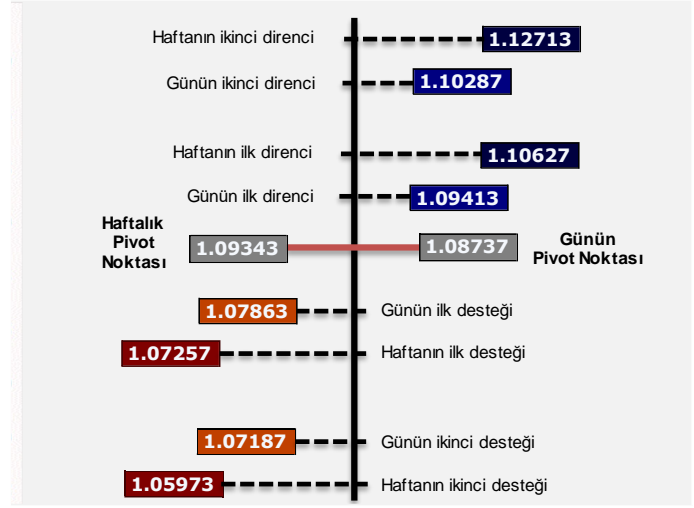
8.03.2022

- Emtia fiyatlarındaki sert yükselişler küresel büyüme için tehdit oluşturuyor. ABD'nin petrol ambargosuna yönelik açıklamalarına Rusya, Avrupa'ya gaz akışını kesme tehdidiyle yanıt verdi. Avrupa'ya gaz akışının kesilmesi de başta Euro Bölgesi olmak üzere küresel büyüme üzerinde tehdit oluşturacaktır.
- Son gelişmeler risk iştahı üzerinde baskı oluşturmaya devam ediyor. Vadeli borsa endekslerinde 1%'i aşan satışlar gözlemleniyor.
- Haftanın ilk gününde 0.65% artışla 99.29 seviyesinden kapanan DXY bugün yatay seyreliyor. Geçtiğimiz günlerin aksine bugün, emtia para birimleri AUD ve NZD

negatif ayrışırken EUR pozitif ayrışıyor. Gelişen ülke para birimlerinde ise dolara karşı karışık bir görünüm hâkim.

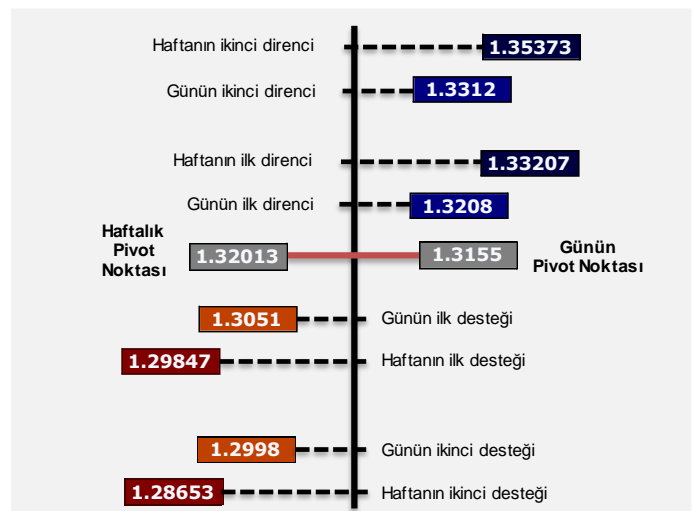
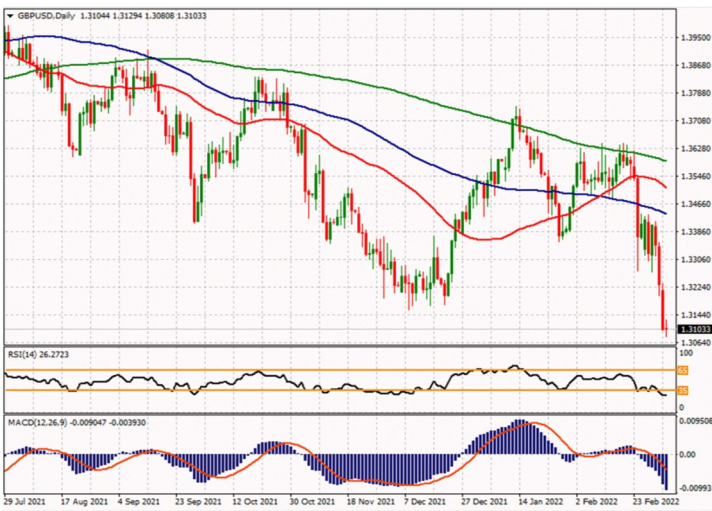
- Altın 1% yükselişle 2017 seviyesinden fiyatlanıyor. Yukarı yönlü harekette tüm zamanların en yüksek seviyesi olan 2075 önemli bir seviye olabilir. Olası geri çekilmelerde günlük destek 1972, haftalık destek ise 1934 seviyesinde bulunuyor.
- Almanya'dan ocak ayı sanayi üretimi verisi ve Euro Bölgesi 4. Çeyrek büyümesi final okuması Euro bölgesi için bugün açıklanacak önemli veriler arasında. ABD tarafında ise ocak ayı dış ticaret dengesi ve toptan satış stokları verileri izlenecek.

## EUR/USD



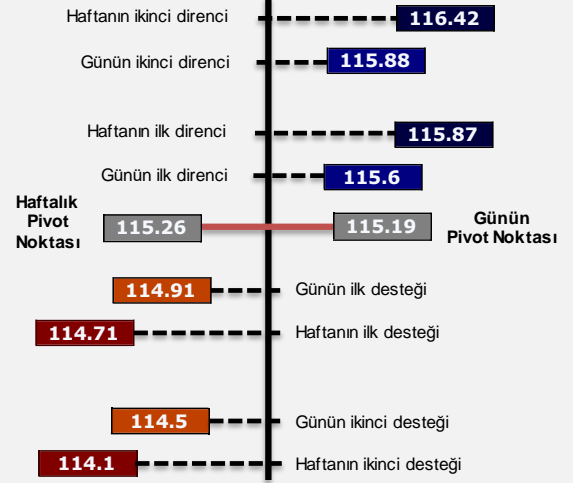
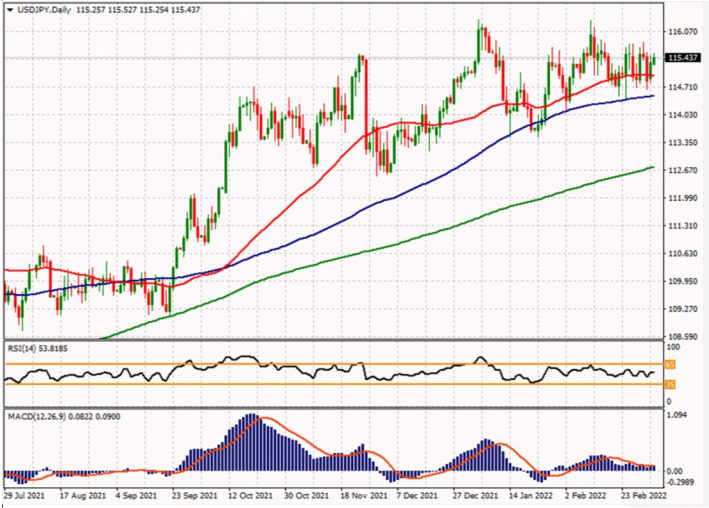
Son Fiyat	%Değişim	En yüksek	En Düşük	Ortalama	Ortalama	50 vs 200	ADX	RSI	+2SD	-2SD	FIBONACCI	
	5 gün	5 gün	5 gün	50 gün	200 gün	Yakın-Uzak	14 gün	14 gün	60 gün	60 gün	1 yıl	3 yıl
1.08730	-2.27%	1.11190	1.08540	1.12917	1.15815	-2.57%	32.93	24.65	1.15420	1.10434	1%	11%

## GBP/USD



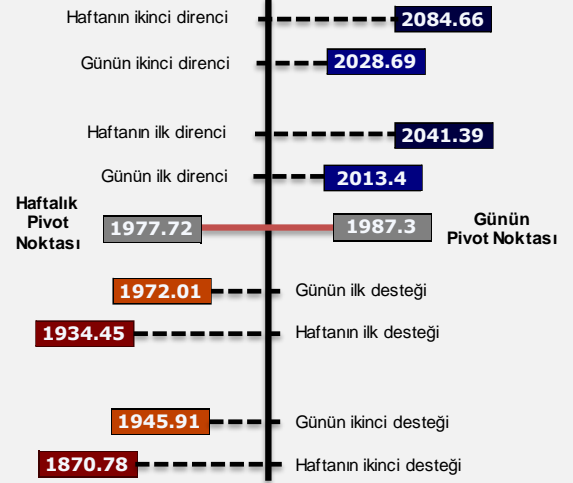
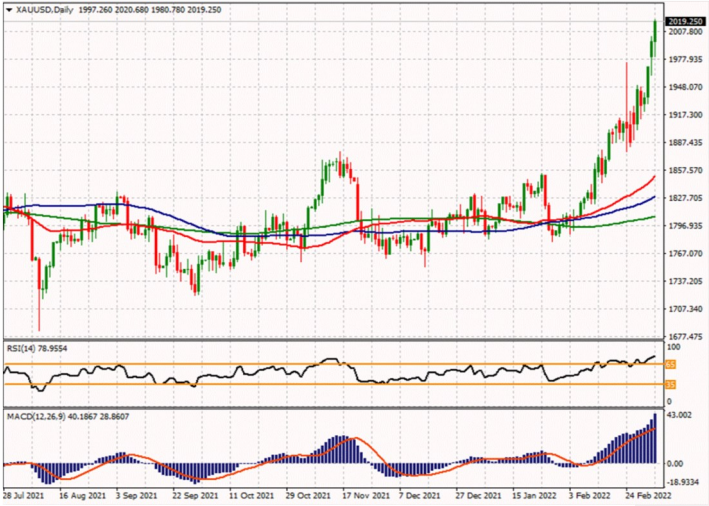
Son Fiyat	%Değişim	En yüksek	En Düşük	Ortalama	Ortalama	50 vs 200	ADX	RSI	+2SD	-2SD	FIBONACCI	
	5 gün	5 gün	5 gün	50 gün	200 gün	Yakın-Uzak	14 gün	14 gün	60 gün	60 gün	1 yıl	3 yıl
1.31040	-1.66%	1.34060	1.31040	1.35079	1.36446	-1.01%	32.32	26.56	1.37558	1.31957	0%	59%

## USD/JPY

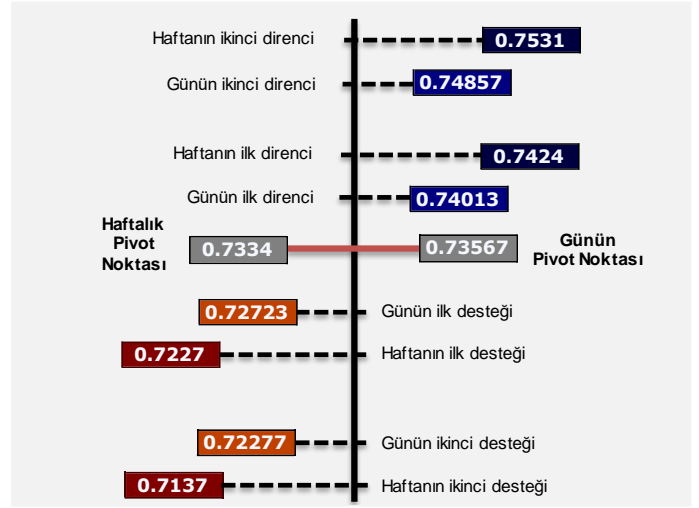


Son Fiyat	%Değişim	En yüksek	En Düşük	Ortalama	Ortalama	50 vs 200	ADX	RSI	+2SD	-2SD	FIBONACCI	
	5 gün	5 gün	5 gün	50 gün	200 gün	Yakın-Uzak	14 gün	14 gün	60 gün	60 gün	1 yıl	3 yıl
115.430	0.44%	115.520	114.820	115.059	112.452	2.27%	17.35	53.48	116.204	113.582	91%	95%

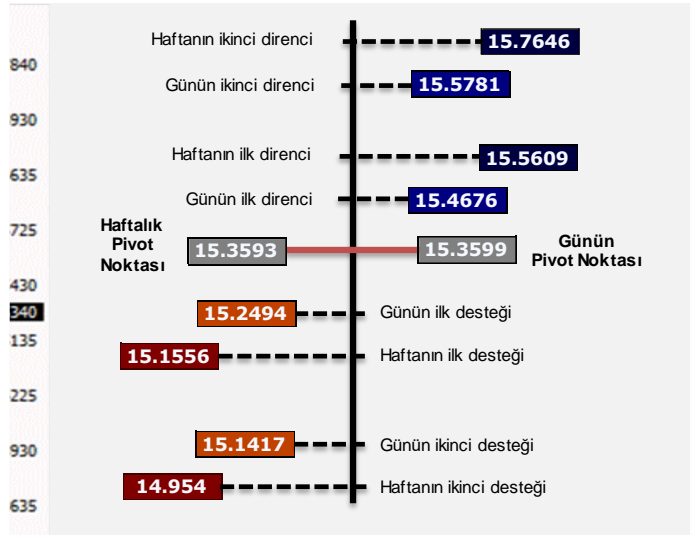
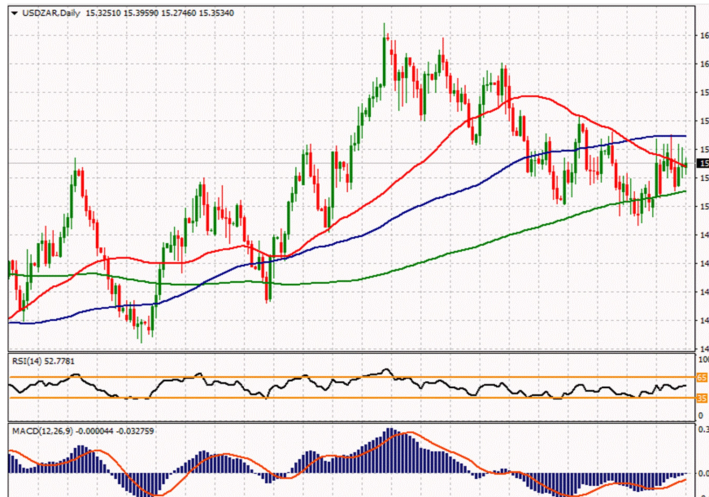
## XAU/USD



Son Fiyat	%Değişim	En yüksek	En Düşük	Ortalama	Ortalama	50 vs 200	ADX	RSI	+2SD	-2SD	FIBONACCI	
	5 gün	5 gün	5 gün	50 gün	200 gün	Yakın-Uzak	14 gün	14 gün	60 gün	60 gün	1 yıl	3 yıl
2018.89	3.78%	2018.89	1928.72	1850.89	1811.71	2.12%	49.39	78.91	1952.27	1731.53	100%	94%



Son Fiyat	%Değişim	En yüksek	En Düşük	Ortalama	Ortalama	50 vs 200	ADX	RSI	+2SD	-2SD	FIBONACCI	
	5 gün	5 gün	5 gün	50 gün	200 gün	Yakın-Uzak	14 gün	14 gün	60 gün	60 gün	1 yıl	3 yıl
0.72870	0.48%	0.73700	0.72870	0.71938	0.73221	-1.78%	14.79	56.81	0.73316	0.70504	35%	69%





Son Fiyat	%Değişim	En yüksek	En Düşük	Ortalama	Ortalama	50 vs 200	ADX	RSI	+2SD	-2SD	FIBONACCI	
	5 gün	5 gün	5 gün	50 gün	200 gün	Yakın-Uzak	14 gün	14 gün	60 gün	60 gün	1 yıl	3 yıl
15.3651	-0.36%	15.3903	15.1984	15.3968	14.9909	2.64%	20.94	52.63	16.0416	14.8826	68%	34%





	Son Fiyat	%Değişim	En Yüksek	En Düşük	Ortalama	Ortalama	50 vs 200	ADX	RSI	+2SD	-2SD	FIBONACCI	
		5 gün	5 gün	5 gün	50 gün	200 gün	Yakın-Uzak	14 gün	14 gün	60 gün	60 gün	1 Yıl	3 Yıl
NZDUSD	0.68220	0.52%	0.68600	0.67870	0.67306	0.69317	-2.99%	15.38	60.42	0.68954	0.65830	37%	65%
XAGUSD	26.158	3.40%	26.158	25.175	23.576	24.119	-2.30%	33.34	75.43	25.349	21.465	70%	83%
EURGBP	0.82978	0.05%	0.82978	0.82595	0.83594	0.84874	-1.53%	17.16	42.59	0.85075	0.82530	8%	3%
EURJPY	125.510	-2.31%	128.480	125.160	129.925	130.185	-0.20%	36.17	31.01	132.828	126.674	4%	56%
EURCHF	1.00725	-1.57%	1.02329	1.00239	1.03914	1.06411	-2.40%	32.71	31.28	1.06198	1.01682	4%	3%
EURAUD	1.49225	-2.06%	1.52367	1.48269	1.56984	1.58180	-0.76%	35.98	22.29	1.62269	1.51846	6%	2%
USDCAD	1.28140	1.45%	1.28200	1.26310	1.26855	1.25788	0.84%	14.43	57.42	1.29153	1.25085	86%	31%
GBPCAD	1.67910	1.84%	1.69330	1.67910	1.71360	1.71606	-0.14%	29.38	26.72	1.73770	1.68835	9%	43%
GBPJPY	151.257	-2.33%	154.871	151.107	155.424	153.402	1.30%	27.39	31.77	158.767	150.904	26%	79%
EURTRY	15.77760	1.03%	15.77760	15.54550	15.35392	12.24888	20.22%	30.56	60.08	17.13430	13.47352	73%	78%
USDTRY	14.49000	3.32%	14.49000	14.02490	13.58545	10.61573	21.86%	31.37	74.08	15.24597	11.81974	79%	83%
AUDJPY	84.109	0.23%	84.673	84.109	82.773	82.323	0.54%	14.08	59.81	84.563	80.687	76%	92%
CADJPY	90.080	-1.50%	91.456	89.941	90.707	89.405	1.44%	11.73	45.56	92.184	88.598	65%	85%
CHFJPY	124.605	-0.72%	125.877	124.583	125.026	122.377	2.12%	11.56	46.14	126.388	123.269	80%	89%
GBPCHF	1.21390	-1.60%	1.23370	1.21270	1.24305	1.25368	-0.85%	30.11	31.30	1.26457	1.21611	1%	42%
AUDCAD	0.93370	1.30%	0.93840	0.92170	0.91261	0.92081	-0.90%	28.46	67.80	0.93500	0.89330	48%	61%
AUDCHF	0.67500	0.51%	0.67720	0.67160	0.66200	0.67277	-1.63%	18.81	64.31	0.67256	0.65116	41%	69%

**ŞEKİLLER, RENKLER VE ANLAMLARI**



**Teknik Seviyeler: Ortalama**

-  Son fiyat belirtilen ortalamasının altında
-  Son fiyat belirtilen ortalamasının üzerinde



**Teknik Seviyeler: Yakın-uzak**

-  -5.00% 50 günlük ortalama, 200 günlük ortalamasının altında ve 200 günlük ortalamaya çok uzak
-  5.00% 50 günlük ortalama 200 günlük ortalamasının üzerinde ve 200 günlük ortalamadan çok uzak



**Trend: ADX**

-  2 haftadır belirli bir trendin içinde
-  2 haftadır bir trend oluşmadı veya mevcut bir trendten çıktı veya yeni bir trend oluşacak



**Trend: Güç**

-  Aşırı satım bölgesinde, zayıf
-  Aşırı alım bölgesinde, güçlü

**Ortalamaya Dönüş: +2SD ve -2SD**

-  Son fiyat 60 günlük 2 standart sapmanın üzerinde, parite ortalamaya dönebilir, yön aşağı
-  Son fiyat 60 günlük 2 standart sapmanın altında, parite ortalamaya dönebilir, yön yukarı

**Fibonacci Oranları: 1 yıl ve 3 yıl**

-  61% Son fiyat, belirtilen dönem içerisinde Fibonacci oranlarından %0, %38.2, %61.8 veya %100 seviyelerinden birine çok yakın. Destek veya direnç olabilir
-  100% 100%'e yakın seviyeler belirtilen dönemdeki en yüksek fiyata yakınlığı gösterirken, %0'a yakın seviyeler belirtilen dönemdeki en düşük fiyata yakınlığı ifade eder

**SABİT GETİRİLİ MENKUL KIYMETLER VE FX MÜDÜRLÜĞÜ**

Pınar Özyüksel	+ (90.212) 350 23 12	<a href="mailto:pozyuksel@isyatirim.com.tr">pozyuksel@isyatirim.com.tr</a>
Seyran Onay	+ (90.212) 350 23 40	<a href="mailto:sonay@isyatirim.com.tr">sonay@isyatirim.com.tr</a>
Ceyhun Erdel	+ (90.212) 350 23 52	<a href="mailto:cerdel@isyatirim.com.tr">cerdel@isyatirim.com.tr</a>
Kağan Yeşilova	+ (90.212) 350 22 86	<a href="mailto:kyesilova@isyatirim.com.tr">kyesilova@isyatirim.com.tr</a>

Burada yer alan bilgiler İş Yatırım Menkul Değerler A.Ş. tarafından bilgilendirme amacı ile hazırlanmıştır. Yatırım bilgi, yorum ve tavsiyeleri yatırım danışmanlığı kapsamında değildir. Yatırım danışmanlığı hizmeti; aracı kurumlar, portföy yönetim şirketleri, mevduat kabul etmeyen bankalar ile müşteri arasında imzalanacak yatırım danışmanlığı sözleşmesi çerçevesinde sunulmaktadır. Burada yer alan yorum ve tavsiyeler, yorum ve tavsiyede bulunanların kişisel görüşlerine dayanmaktadır. Herhangi bir yatırım aracının alım-satım önerisi ya da getiri vaadi olarak yorumlanmamalıdır. Bu görüşler mali durumunuz ile risk ve getiri tercihlerinize uygun olmayabilir. Bu nedenle, sadece burada yer alan bilgilere dayanarak yatırım kararı verilmesi beklentilerinize uygun sonuçlar doğurmayabilir.

Burada yer alan fiyatlar, veriler ve bilgilerin tam ve doğru olduğu garanti edilemez; içerik, haber verilmeksizin değiştirilebilir. Tüm veriler, İş Yatırım Menkul Değerler A.Ş. tarafından güvenilir olduğuna inanılan kaynaklardan alınmıştır. Bu kaynakların kullanılması nedeni ile ortaya çıkabilecek hatalardan İş Yatırım Menkul Değerler A.Ş. sorumlu değildir. çıkabilecek hatalardan İş Yatırım Menkul Değerler A.Ş. sorumlu değildir.

Bu içeriğe ilişkin tüm telif hakları İş Yatırım Menkul Değerler A.Ş.'ye aittir. Bu içerik, açık iznimiz olmaksızın başkaları tarafından herhangi bir amaçla, kısmen veya tamamen çoğaltılamaz, dağıtılamaz, yayımlanamaz veya değiştirilemez..