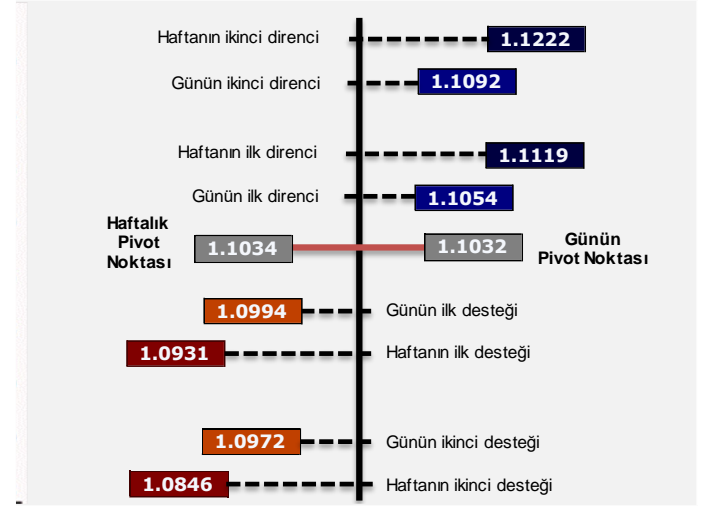


22.03.2022

- Fed Başkanı Powell dün yaptığı açıklamada sıradaki toplantıda gerekirse 50 baz puan faiz artışı yapabileceklerini söyledi.
- Avrupa Birliğinde Rusya'dan petrol ithalatını durdurma tartışması sürse de henüz bir karar alınmış değil. Diğer taraftan 98 dolara kadar geri çekilen Brent Petrolde yükseliş tekrar ivme kazandı. Bugün 2.62% yükseliş ile 118 dolar seviyesinde işlem görüyor.
- Powell'in açıklamalarının ardından ABD tahvillerinde satış baskısı gözlemleniyor. ABD 10 yıllık tahvil getirisini 2.34%, 2 yıllık tahvil getirisini ise 2.18% seviyesine yükseltilmiş durumda. ABD ve Avrupa vadeli borsa endeksleri hafif satıcı seyrederken Asya'da NIKKEI ve Hang Seng 1%'in üzerinde artış kaydetmiş durumda.

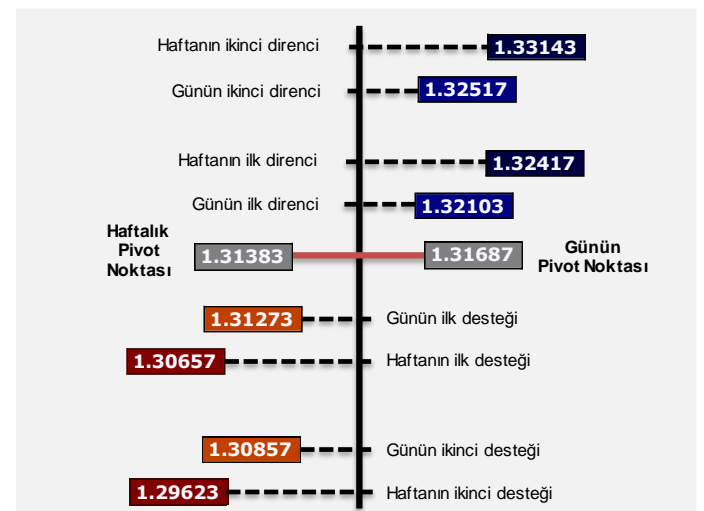
- DXY 0.40% yükselişle 98.88 seviyesinde işlem görüyor. G10 para birimleri arasında dolara karşı en çok değer kaybeden para birimi, politika farklılaşmasının derinleşmesi ile JPY olurken en az değer kaybeden para birimi, yükselen petrol fiyatları ve sıkı para politikasının desteklediği CAD oldu. Gelişen ülke para birimleri de dolar karşısında değer kaybediyor.
- Yükselen tahvil getirilerine rağmen Altın 1935 seviyesinde yatay seyrediyor. Altın BYF'larına yeni fon girişinin güçlü bir şekilde devam ettiği görülüyor. Günlük destek olarak 1922, direnç olarak 1945 seviyesi izlenebilir.
- Ekonomik takvimde mart ayı Richmond Fed imalat endeksi(ABD) bugün için öne çıkan tek veri.

EUR/USD



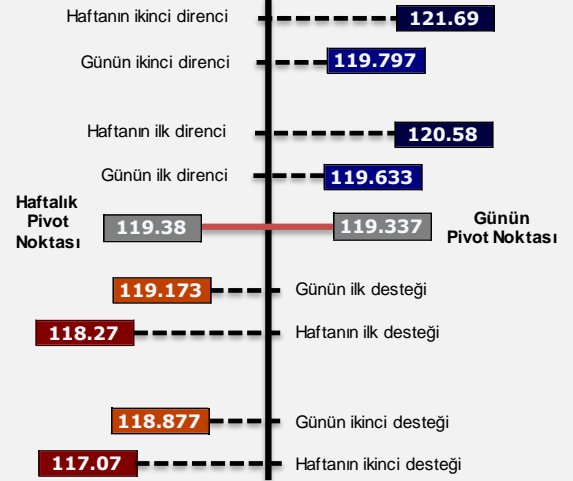
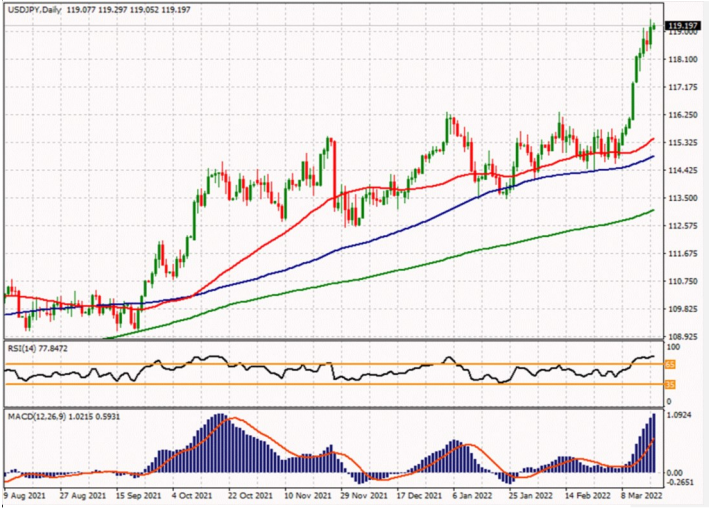
Son Fiyat	%Değişim	En yüksek	En Düşük	Ortalama	Ortalama	50 vs 200	ADX	RSI	+2SD	-2SD	FIBONACCI	
	5 gün	5 gün	5 gün	50 gün	200 gün	Yakın-Uzak	14 gün	14 gün	60 gün	60 gün	1 yıl	3 yıl
1.09970	0.37%	1.10910	1.09970	1.12299	1.15239	-2.62%	26.93	42.64	1.15736	1.09169	10%	19%

GBP/USD



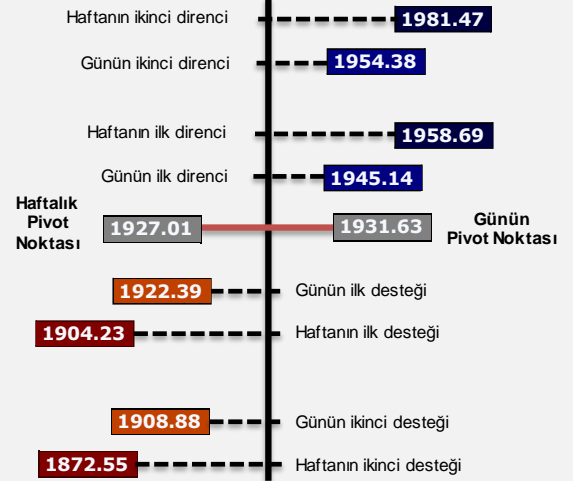
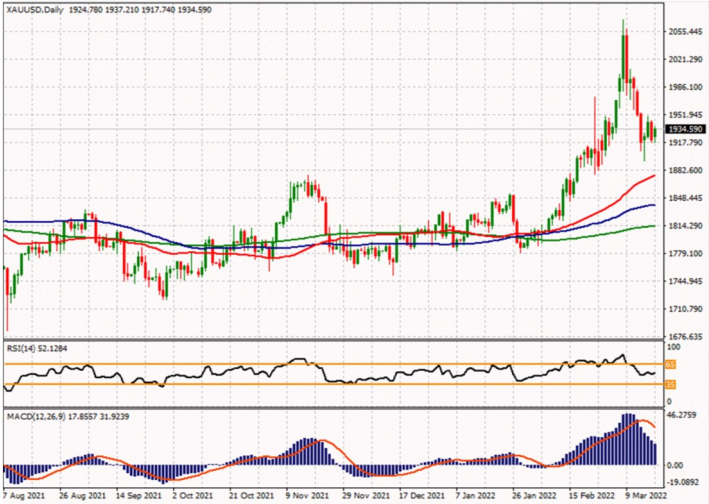
Son Fiyat	%Değişim	En yüksek	En Düşük	Ortalama	Ortalama	50 vs 200	ADX	RSI	+2SD	-2SD	FIBONACCI	
	5 gün	5 gün	5 gün	50 gün	200 gün	Yakın-Uzak	14 gün	14 gün	60 gün	60 gün	1 yıl	3 yıl
1.31620	0.92%	1.31780	1.31490	1.34282	1.35935	-1.23%	34.23	41.45	1.38198	1.30673	13%	61%

USD/JPY



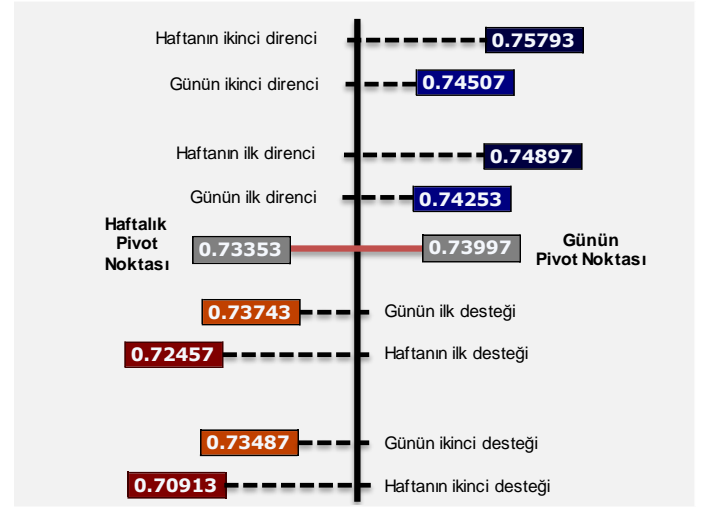
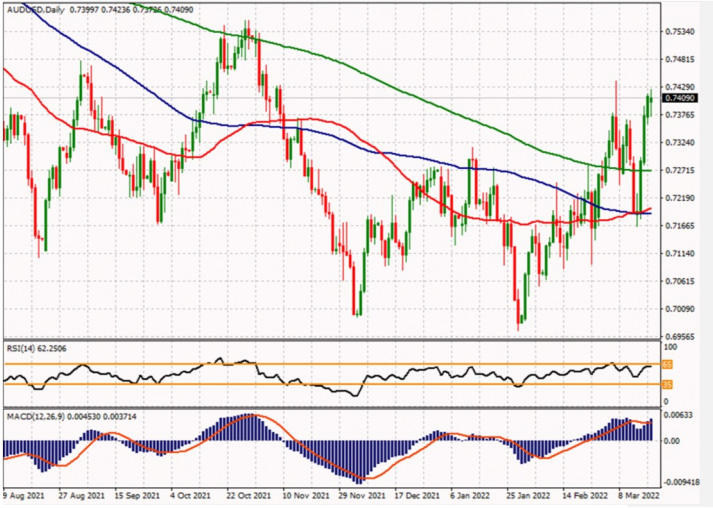
Son Fiyat	%Değişim	En yüksek	En Düşük	Ortalama	Ortalama	50 vs 200	ADX	RSI	+2SD	-2SD	FIBONACCI	
	5 gün	5 gün	5 gün	50 gün	200 gün	Yakın-Uzak	14 gün	14 gün	60 gün	60 gün	1 yıl	3 yıl
120.400	1.78%	120.400	118.600	115.613	112.880	2.36%	29.60	82.03	118.377	112.783	100%	100%

XAU/USD



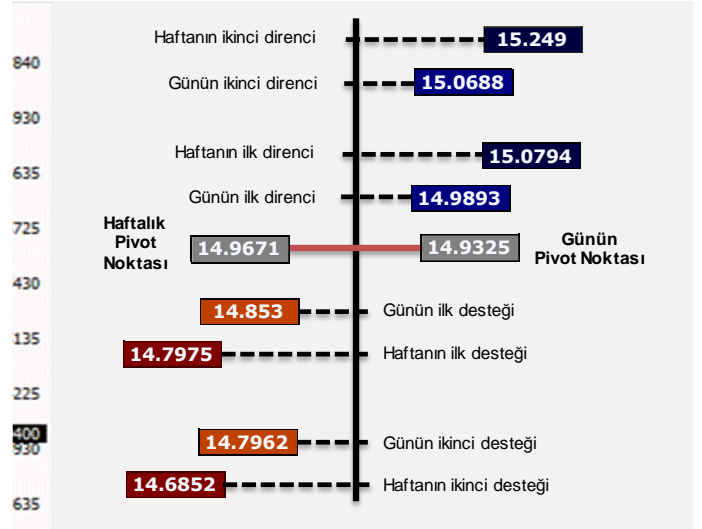
Son Fiyat	%Değişim	En yüksek	En Düşük	Ortalama	Ortalama	50 vs 200	ADX	RSI	+2SD	-2SD	FIBONACCI	
	5 gün	5 gün	5 gün	50 gün	200 gün	Yakın-Uzak	14 gün	14 gün	60 gün	60 gün	1 yıl	3 yıl
1928.33	0.54%	1942.89	1921.62	1879.59	1814.90	3.44%	45.48	50.71	1998.70	1736.70	67%	83%

AUD/USD



Son Fiyat	%Değişim	En yüksek	En Düşük	Ortalama	Ortalama	50 vs 200	ADX	RSI	+2SD	-2SD	FIBONACCI	
	5 gün	5 gün	5 gün	50 gün	200 gün	Yakın-Uzak	14 gün	14 gün	60 gün	60 gün	1 yıl	3 yıl
0.74020	2.86%	0.74150	0.72900	0.72147	0.73018	-1.21%	16.43	61.09	0.73919	0.70379	48%	75%

USD/ZAR





Son Fiyat	%Değişim	En yüksek	En Düşük	Ortalama	Ortalama	50 vs 200	ADX	RSI	+2SD	-2SD	FIBONACCI	
	5 gün	5 gün	5 gün	50 gün	200 gün	Yakın-Uzak	14 gün	14 gün	60 gün	60 gün	1 yıl	3 yıl
14.8927	-1.44%	14.9694	14.8927	15.2307	15.0586	1.13%	16.60	39.43	15.8972	14.7622	51%	26%



	Son Fiyat	%Değişim	En Yüksek	En Düşük	Ortalama	Ortalama	50 vs 200	ADX	RSI	+2SD	-2SD	FIBONACCI	
		5 gün	5 gün	5 gün	50 gün	200 gün	Yakın-Uzak	14 gün	14 gün	60 gün	60 gün	1 Yıl	3 Yıl
NZDUSD	0.68930	0.80%	0.69080	0.68380	0.67395	0.69142	-2.59%	17.35	61.16	0.69243	0.65735	46%	69%
XAGUSD	25.166	0.30%	25.379	24.964	24.077	23.996	0.34%	37.46	54.33	26.097	21.638	55%	77%
EURGBP	0.83559	-0.43%	0.84350	0.83559	0.83631	0.84770	-1.36%	17.11	48.20	0.84492	0.82809	21%	8%
EURJPY	132.410	1.06%	132.410	131.020	129.822	130.025	-0.16%	24.66	63.98	133.141	126.787	82%	92%
EURCHF	1.02824	-0.94%	1.03926	1.02824	1.03723	1.06097	-2.29%	20.42	48.04	1.06139	1.01374	24%	18%
EURAUD	1.48574	-1.85%	1.51374	1.48574	1.55700	1.57831	-1.37%	33.20	32.99	1.63124	1.48673	2%	1%
USDCAD	1.26000	-0.61%	1.26770	1.25930	1.26822	1.26091	0.58%	14.37	41.46	1.28676	1.25109	62%	23%
GBPCAD	1.65840	-0.51%	1.66690	1.65840	1.70303	1.71384	-0.64%	42.31	27.79	1.74914	1.66271	0%	33%
GBPJPY	158.469	1.51%	158.469	155.944	155.231	153.403	1.18%	24.78	66.73	158.520	152.213	100%	100%
EURTRY	16.30580	0.99%	16.38120	16.14590	15.59717	12.53966	19.60%	43.17	63.79	16.49518	14.51150	78%	82%
USDTRY	14.82070	1.34%	14.82780	14.62450	13.87794	10.92399	21.29%	43.05	71.39	14.92192	12.63249	83%	86%
AUDJPY	89.124	2.95%	89.124	86.571	83.418	82.415	1.20%	26.69	80.87	86.941	79.853	100%	100%
CADJPY	95.555	2.03%	95.555	93.653	91.168	89.527	1.80%	21.26	78.17	93.512	88.670	100%	100%
CHFJPY	128.776	2.00%	128.776	126.249	125.160	122.594	2.05%	21.79	74.73	127.131	123.384	100%	100%
GBPCHF	1.23060	-0.49%	1.23670	1.22780	1.24024	1.25151	-0.91%	23.87	49.06	1.26466	1.21602	20%	50%
AUDCAD	0.93270	0.93%	0.93460	0.92410	0.91502	0.92057	-0.61%	22.61	58.24	0.93963	0.89144	49%	60%
AUDCHF	0.69210	0.95%	0.69210	0.68560	0.66640	0.67229	-0.88%	29.72	70.84	0.68619	0.64526	65%	80%

ŞEKİLLER, RENKLER VE ANLAMLARI



Teknik Seviyeler: Ortalama

-  Son fiyat belirtilen ortalamasının altında
-  Son fiyat belirtilen ortalamasının üzerinde



Teknik Seviyeler: Yakın-uzak

-  -5.00% 50 günlük ortalama, 200 günlük ortalamasının altında ve 200 günlük ortalamaya çok uzak
-  5.00% 50 günlük ortalama 200 günlük ortalamasının üzerinde ve 200 günlük ortalamadan çok uzak



Trend: ADX

-  2 haftadır belirli bir trendin içinde
-  2 haftadır bir trend oluşmadı veya mevcut bir trendten çıktı veya yeni bir trend oluşacak



Trend: Güç

-  Aşırı satım bölgesinde, zayıf
-  Aşırı alım bölgesinde, güçlü

Ortalamaya Dönüş: +2SD ve -2SD

-  Son fiyat 60 günlük 2 standart sapmanın üzerinde, parite ortalamaya dönebilir, yön aşağı
-  Son fiyat 60 günlük 2 standart sapmanın altında, parite ortalamaya dönebilir, yön yukarı

Fibonacci Oranları: 1 yıl ve 3 yıl

-  61% Son fiyat, belirtilen dönem içerisinde Fibonacci oranlarından %, %38.2, %61.8 veya %100 seviyelerinden birine çok yakın. Destek veya direnç olabilir
-  100% 100%'e yakın seviyeler belirtilen dönemdeki en yüksek fiyata yakınlığı gösterirken, %0'a yakın seviyeler belirtilen dönemdeki en düşük fiyata yakınlığı ifade eder

SABİT GETİRİLİ MENKUL KIYMETLER VE FX MÜDÜRLÜĞÜ

Pınar Özyüksel	+ (90.212) 350 23 12	pozyuksel@isyatirim.com.tr
Seyran Onay	+ (90.212) 350 23 40	sonay@isyatirim.com.tr
Ceyhun Erdel	+ (90.212) 350 23 52	cerdel@isyatirim.com.tr
Kağan Yeşilova	+ (90.212) 350 22 86	kyesilova@isyatirim.com.tr

Burada yer alan bilgiler İş Yatırım Menkul Değerler A.Ş. tarafından bilgilendirme amacı ile hazırlanmıştır. Yatırım bilgi, yorum ve tavsiyeleri yatırım danışmanlığı kapsamında değildir. Yatırım danışmanlığı hizmeti; aracı kurumlar, portföy yönetim şirketleri, mevduat kabul etmeyen bankalar ile müşteri arasında imzalanacak yatırım danışmanlığı sözleşmesi çerçevesinde sunulmaktadır. Burada yer alan yorum ve tavsiyeler, yorum ve tavsiyede bulunanların kişisel görüşlerine dayanmaktadır. Herhangi bir yatırım aracının alım-satım önerisi ya da getiri vaadi olarak yorumlanmamalıdır. Bu görüşler mali durumunuz ile risk ve getiri tercihlerinize uygun olmayabilir. Bu nedenle, sadece burada yer alan bilgilere dayanarak yatırım kararı verilmesi beklentilerinize uygun sonuçlar doğurmayabilir.

Burada yer alan fiyatlar, veriler ve bilgilerin tam ve doğru olduğu garanti edilemez; içerik, haber verilmeksizin değiştirilebilir. Tüm veriler, İş Yatırım Menkul Değerler A.Ş. tarafından güvenilir olduğuna inanılan kaynaklardan alınmıştır. Bu kaynakların kullanılması nedeni ile ortaya çıkabilecek hatalardan İş Yatırım Menkul Değerler A.Ş. sorumlu değildir. çıkabilecek hatalardan İş Yatırım Menkul Değerler A.Ş. sorumlu değildir.

Bu içeriğe ilişkin tüm telif hakları İş Yatırım Menkul Değerler A.Ş.'ye aittir. Bu içerik, açık iznimiz olmaksızın başkaları tarafından herhangi bir amaçla, kısmen veya tamamen çoğaltılamaz, dağıtılamaz, yayımlanamaz veya değiştirilemez..