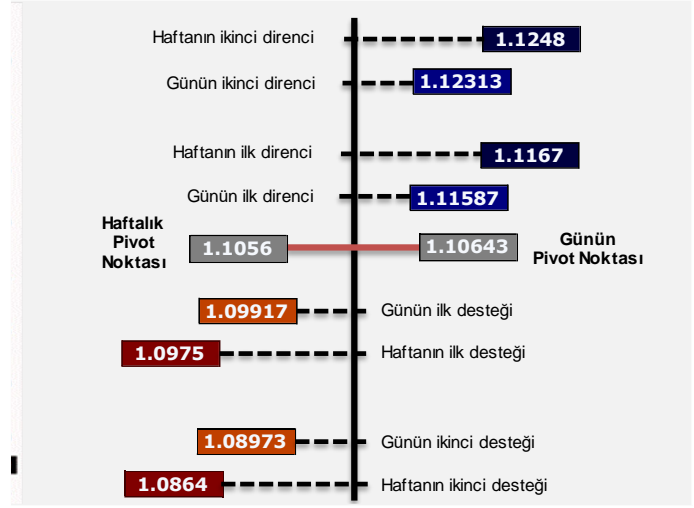


30.03.2022

- Rusya'nın Kiev çevresindeki askeri operasyonlarını azaltacağını belirtmesi ve İstanbul'da gerçekleştirilen görüşmenin ardından gelen yapıcı açıklamalar risk iştahını destekledi. Bu gelişmelere bağlı olarak USDRUB paritesi ve Petro'de belirgin geri çekilme yaşandı.
- ABD 10 yıllık tahvil getirisi, barış görüşmesinin enflasyon beklentilerini aşağı çekmesiyle 2.33% seviyesine kadar geri çekildi ve sabah saatleri itibarıyla 2.38% seviyesinde bulunuyor. Toparlanan risk iştahı ile başta Avrupa endeksleri olmak üzere borsa endeksleri bir önceki günü güçlü alımlarla tamamladı. Bu sabah ise ABD ve Avrupa vadeli endekslerinde yatay bir görünüm hâkimken Asya'da Hang Seng ve CSI300 alıcılı seyreliyor.

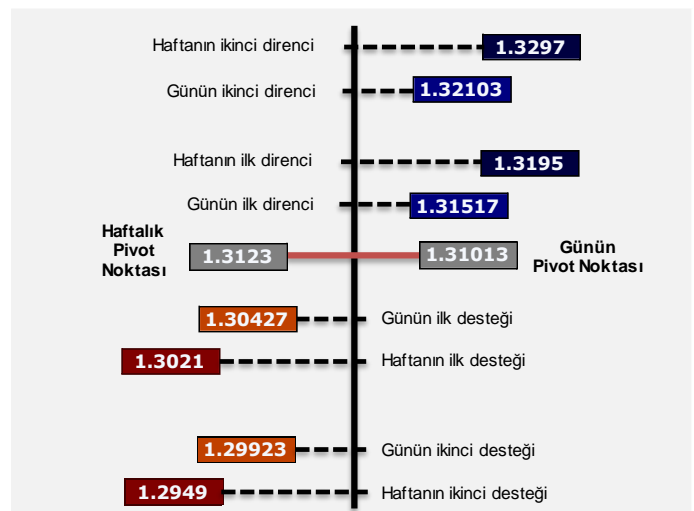
- DXY, 99.40 seviyesini 3. denemesinde de geçemedi ve 98 seviyesine geri çekildi. Geri çekilmenin devam etmesi durumunda 97.75 destek olarak takip edilebilir. G10 para birimleri arasında, mart ayı boyunca değer kaybeden JPY dolara karşı en çok değer kazanan para birimi olurken AUD dolara karşı en az değer kazanan para birimi durumunda. Gelişen ülke para birimleri de dolara karşı güçleniyor.
- Bir önceki gün 1890 seviyeye kadar geri çekilen Altın günün sonunda kayplarının bir kısmını geri alarak 1919 seviyesinde günü tamamladı. Bu sabah ise 0.15% artışla 1922 seviyesinde işlem görüyor.
- Ekonomik takvimde Euro bölgesi tüketici güveni final okuması, Almanya mart ayı TÜFE, ABD 4. Çeyrek GDP final okuması ve ADP istihdam verisi takip edilecek.

## EUR/USD



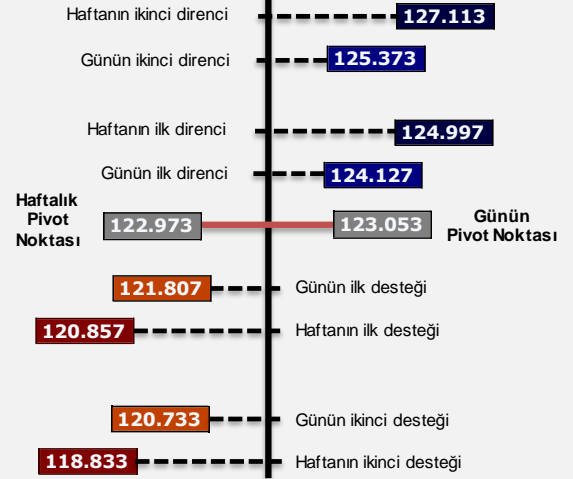
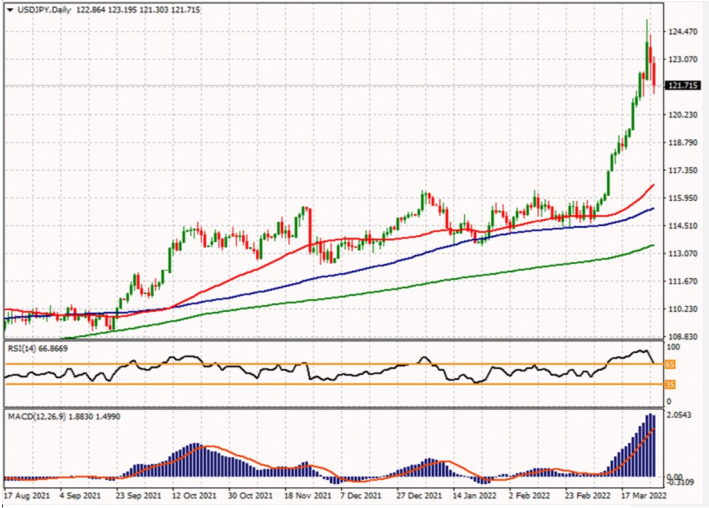
Son Fiyat	%Değişim	En yüksek	En Düşük	Ortalama	Ortalama	50 vs 200	ADX	RSI	+2SD	-2SD	FIBONACCI	
	5 gün	5 gün	5 gün	50 gün	200 gün	Yakın-Uzak	14 gün	14 gün	60 gün	60 gün	1 yıl	3 yıl
1.11290	1.14%	1.11290	1.09830	1.11869	1.14964	-2.77%	22.03	54.23	1.15642	1.08699	20%	27%

## GBP/USD



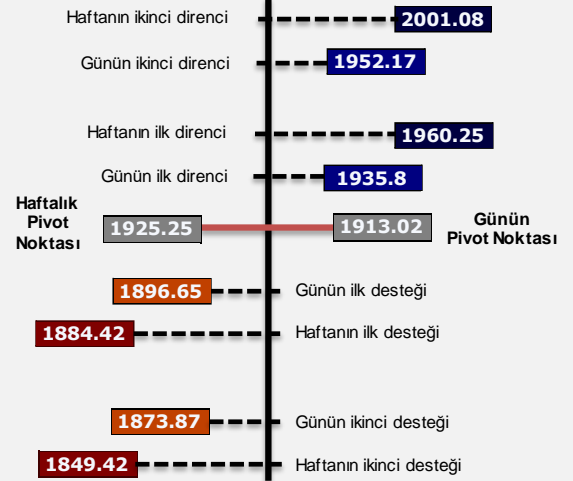
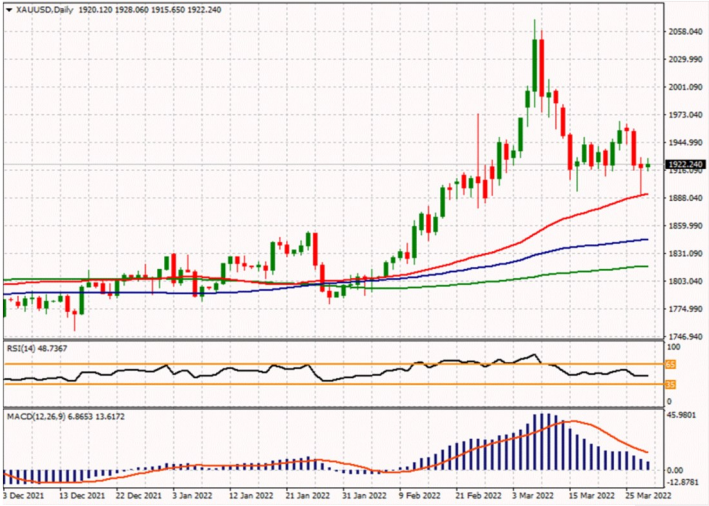
Son Fiyat	%Değişim	En yüksek	En Düşük	Ortalama	Ortalama	50 vs 200	ADX	RSI	+2SD	-2SD	FIBONACCI	
	5 gün	5 gün	5 gün	50 gün	200 gün	Yakın-Uzak	14 gün	14 gün	60 gün	60 gün	1 yıl	3 yıl
1.31240	-0.61%	1.31870	1.30880	1.33697	1.35701	-1.50%	25.90	41.53	1.38219	1.30000	10%	60%

## USD/JPY



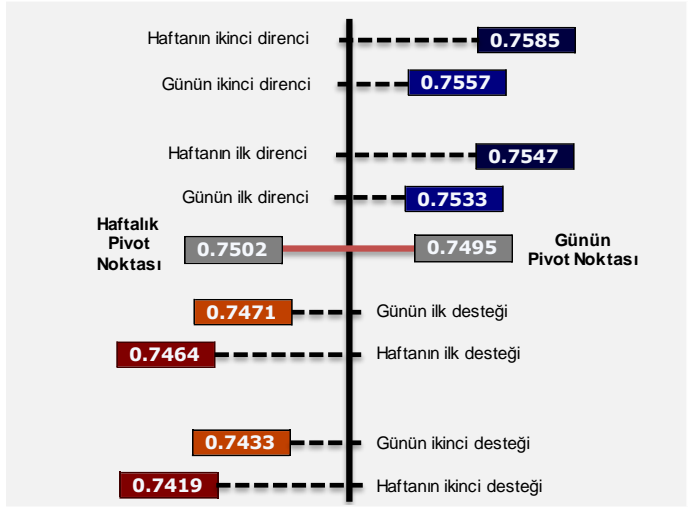
Son Fiyat	%Değişim	En yüksek	En Düşük	Ortalama	Ortalama	50 vs 200	ADX	RSI	+2SD	-2SD	FIBONACCI	
	5 gün	5 gün	5 gün	50 gün	200 gün	Yakın-Uzak	14 gün	14 gün	60 gün	60 gün	1 yıl	3 yıl
121.800	0.54%	123.860	121.800	116.533	113.240	2.83%	45.68	67.51	121.241	111.331	87%	90%

## XAU/USD



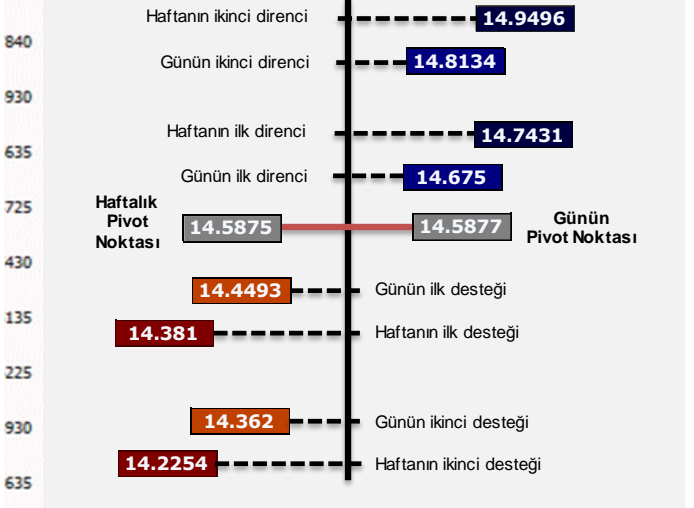
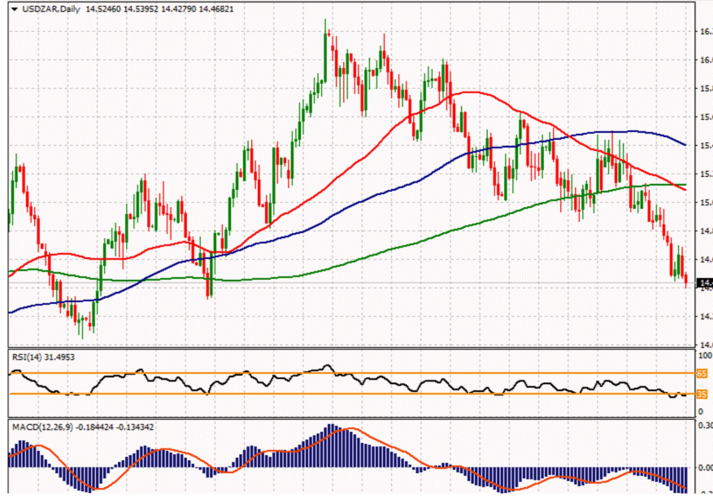
Son Fiyat	%Değişim	En yüksek	En Düşük	Ortalama	Ortalama	50 vs 200	ADX	RSI	+2SD	-2SD	FIBONACCI	
	5 gün	5 gün	5 gün	50 gün	200 gün	Yakın-Uzak	14 gün	14 gün	60 gün	60 gün	1 yıl	3 yıl
1921.42	-1.15%	1958.29	1919.43	1893.23	1819.11	3.91%	35.02	48.38	2011.33	1748.53	65%	82%

AUD/USD



Son Fiyat	%Değişim	En yüksek	En Düşük	Ortalama	Ortalama	50 vs 200	ADX	RSI	+2SD	-2SD	FIBONACCI	
	5 gün	5 gün	5 gün	50 gün	200 gün	Yakın-Uzak	14 gün	14 gün	60 gün	60 gün	1 yıl	3 yıl
0.75140	0.20%	0.75150	0.74890	0.72484	0.73003	-0.72%	23.47	66.10	0.74952	0.69898	61%	80%

USD/ZAR



Son Fiyat	%Değişim	En yüksek	En Düşük	Ortalama	Ortalama	50 vs 200	ADX	RSI	+2SD	-2SD	FIBONACCI	
	5 gün	5 gün	5 gün	50 gün	200 gün	Yakın-Uzak	14 gün	14 gün	60 gün	60 gün	1 yıl	3 yıl
14.4668	-2.00%	14.6914	14.4668	15.1308	15.0719	0.39%	23.45	32.12	15.7871	14.6098	36%	18%



	Son Fiyat	%Değişim	En yüksek	En Düşük	Ortalama	Ortalama	50 vs 200	ADX	RSI	+2SD	-2SD	FIBONACCI	
		5 gün	5 gün	5 gün	50 gün	200 gün	Yakın-Uzak	14 gün	14 gün	60 gün	60 gün	1 Yıl	3 Yıl
NZDUSD	0.69600	-0.07%	0.69720	0.68950	0.67571	0.69124	-2.30%	21.92	61.51	0.69786	0.65483	55%	73%
XAGUSD	24.829	-2.76%	25.534	24.772	24.308	23.957	1.44%	29.93	48.93	26.328	21.804	50%	75%
EURGBP	0.84795	1.69%	0.84795	0.83312	0.83674	0.84713	-1.24%	16.71	62.93	0.84560	0.82722	48%	19%
EURJPY	135.540	0.74%	136.210	134.040	130.342	130.118	0.17%	32.93	68.88	134.858	125.971	94%	97%
EURCHF	1.03291	0.96%	1.03291	1.02202	1.03521	1.05900	-2.30%	17.68	53.00	1.06141	1.01179	29%	21%
EURAUD	1.48108	1.19%	1.48108	1.46139	1.54418	1.57497	-1.99%	35.88	38.86	1.63986	1.45914	11%	5%
USDCAD	1.24790	-0.38%	1.25260	1.24770	1.26791	1.26144	0.51%	17.81	35.64	1.28681	1.24640	49%	18%
GBPCAD	1.63770	-0.85%	1.65180	1.63590	1.69530	1.71167	-0.97%	43.00	25.55	1.75400	1.64341	1%	23%
GBPJPY	159.846	-0.94%	162.171	159.846	155.776	153.619	1.38%	35.09	60.93	160.573	151.271	82%	94%
EURTRY	16.30670	-0.17%	16.33510	16.17490	15.69866	12.71641	19.00%	43.65	61.05	16.48007	14.85847	76%	82%
USDTRY	14.64610	-1.19%	14.84340	14.59290	14.02268	11.10567	20.80%	39.05	58.30	15.02627	12.89373	79%	84%
AUDJPY	91.517	-0.46%	92.814	91.517	84.499	82.668	2.17%	43.06	74.14	90.512	77.981	91%	96%
CADJPY	97.605	-0.08%	98.916	97.605	91.925	89.776	2.34%	36.83	72.86	96.507	87.138	90%	95%
CHFJPY	131.229	-0.22%	132.562	131.229	125.916	122.916	2.38%	40.88	70.63	130.046	121.591	92%	95%
GBPCHF	1.21810	-0.69%	1.22670	1.21810	1.23719	1.25003	-1.04%	17.35	40.05	1.26547	1.21320	6%	44%
AUDCAD	0.93760	-0.36%	0.94100	0.93750	0.91899	0.92078	-0.19%	24.89	59.02	0.94528	0.88934	55%	63%
AUDCHF	0.69740	-0.21%	0.69970	0.69740	0.67080	0.67253	-0.26%	36.77	70.56	0.69791	0.64079	73%	83%

## ŞEKİLLER, RENKLER VE ANLAMLARI

## Teknik Seviyeler: Ortalama

- Son fiyat belirtilen ortalamasının altında
- Son fiyat belirtilen ortalamasının üzerinde

## Teknik Seviyeler: Yakın-uzak

- -5.00% 50 günlük ortalama, 200 günlük ortalamasının altında ve 200 günlük ortalamaya çok uzak
- 5.00% 50 günlük ortalama 200 günlük ortalamasının üzerinde ve 200 günlük ortalamadan çok uzak

## Trend: ADX

- ▲ 2 haftadır belirli bir trendin içinde
- ▲ 2 haftadır bir trend oluşmadı veya mevcut bir trendten çıktı veya yeni bir trend oluşacak

## Trend: Güç

- ▲ Aşırı satım bölgesinde, zayıf
- ▲ Aşırı alım bölgesinde, güçlü

## Ortalamaya Dönüş: +2SD ve -2SD

- ▲ Son fiyat 60 günlük 2 standart sapmanın üzerinde, parite ortalamaya dönebilir, yön aşağı
- ▲ Son fiyat 60 günlük 2 standart sapmanın altında, parite ortalamaya dönebilir, yön yukarı

## Fibonacci Oranları: 1 yıl ve 3 yıl

- 61% Son fiyat, belirtilen dönem içerisinde Fibonacci oranlarından %, %38.2, %61.8 veya %100 seviyelerinden birine çok yakın. Destek veya direnç olabilir
- 100% 100%'e yakın seviyeler belirtilen dönemdeki en yüksek fiyata yakınlığı gösterirken, %0'a yakın seviyeler belirtilen dönemdeki en düşük fiyata yakınlığı ifade eder

## SABİT GETİRİLİ MENKUL KIYMETLER VE FX MÜDÜRLÜĞÜ

Pınar Özyüksel	+ (90.212) 350 23 12	<a href="mailto:pozyuksel@isyatirim.com.tr">pozyuksel@isyatirim.com.tr</a>
Seyran Onay	+ (90.212) 350 23 40	<a href="mailto:sonay@isyatirim.com.tr">sonay@isyatirim.com.tr</a>
Ceyhun Erdel	+ (90.212) 350 23 52	<a href="mailto:cerdel@isyatirim.com.tr">cerdel@isyatirim.com.tr</a>
Kağan Yeşilova	+ (90.212) 350 22 86	<a href="mailto:kyesilova@isyatirim.com.tr">kyesilova@isyatirim.com.tr</a>

Burada yer alan bilgiler İş Yatırım Menkul Değerler A.Ş. tarafından bilgilendirme amacı ile hazırlanmıştır. Yatırım bilgi, yorum ve tavsiyeleri yatırım danışmanlığı kapsamında değildir. Yatırım danışmanlığı hizmeti; aracı kurumlar, portföy yönetim şirketleri, mevduat kabul etmeyen bankalar ile müşteri arasında imzalanacak yatırım danışmanlığı sözleşmesi çerçevesinde sunulmaktadır. Burada yer alan yorum ve tavsiyeler, yorum ve tavsiyede bulunanların kişisel görüşlerine dayanmaktadır. Herhangi bir yatırım aracının alım-satım önerisi ya da getiri vaadi olarak yorumlanmamalıdır. Bu görüşler mali durumunuz ile risk ve getiri tercihlerinize uygun olmayabilir. Bu nedenle, sadece burada yer alan bilgilere dayanarak yatırım kararı verilmesi beklentilerinize uygun sonuçlar doğurmayabilir.

Burada yer alan fiyatlar, veriler ve bilgilerin tam ve doğru olduğu garanti edilemez; içerik, haber verilmeksizin değiştirilebilir. Tüm veriler, İş Yatırım Menkul Değerler A.Ş. tarafından güvenilir olduğuna inanılan kaynaklardan alınmıştır. Bu kaynakların kullanılması nedeni ile ortaya çıkabilecek hatalardan İş Yatırım Menkul Değerler A.Ş. sorumlu değildir. çıkabilecek hatalardan İş Yatırım Menkul Değerler A.Ş. sorumlu değildir.

Bu içeriğe ilişkin tüm telif hakları İş Yatırım Menkul Değerler A.Ş.'ye aittir. Bu içerik, açık iznimiz olmaksızın başkaları tarafından herhangi bir amaçla, kısmen veya tamamen çoğaltılamaz, dağıtılamaz, yayımlanamaz veya değiştirilemez.