

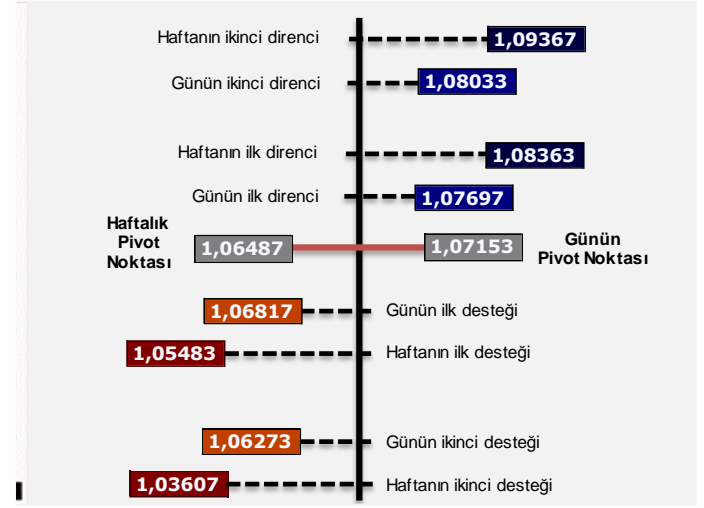
25.05.2022

- Dün açıklanan PMI verilerine göre mayıs ayında Euro Bölgesi, Birleşik Krallık ve ABD'de ekonomik aktivite ivme kaybetti. Özellikle Birleşik Krallık'ta hizmet PMI verisi belirgin şekilde gerileyerek 58.9 seviyesinden 51.8 seviyesine gelmiş durumda.
- ABD 2 yıllık tahvil getirisi 1 puan gerileme ile 2.50% seviyesinde işlem görürken, ABD 10 yıllık tahvil getirisi 2.75% seviyesinde yatay seyrediyor. Bir önceki günün karışık seyrile kapatan ABD endeksleri bu sabah hafif alıcılı seyrediyor. Avrupa endekslerinde alıcılı bir seyrin hakimken Asya'da yalnızca Nikkei hafif satıcılı seyrediyor.
- DXY hafta başından beri süren değer kaybına bugün ara vermiş durumda. Bu sabah itibarıyla 0.23% yükselerek 102.09 seviyesinde işlem görüyor. G10 para birimleri

arasında, merkez bankasının politika faizini beklenenin üzerinde artıracığına dair yönlendirmesi nedeniyle NZD pozitif ayrışırken, EUR ve SEK negatif ayrışmakta. Gelişen ülke para birimleri ise çoğunlukla dolar karşısında değer kaybediyor.

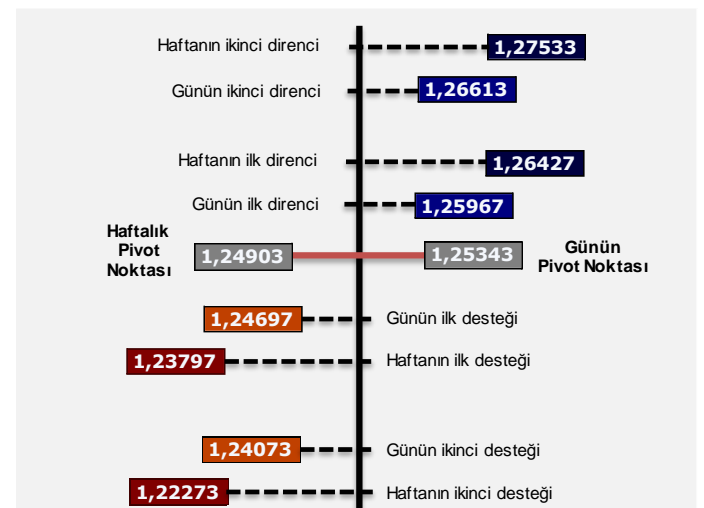
- 5 gün art arda yükselen Altın bugün 0.44% gerileme ile 1858 seviyesinde işlem görüyor. Geri çekilmenin devam etmesi durumunda 1840 seviyesinde bulunan 200 günlük ortalama destek olarak takip edilebilir. Yukarı yönlü harekette ise 1970 seviyesi direnç olarak izlenebilir.
- Ekonomik takvimde Almanya GfK tüketici güveni endeksi, Almanya GDP 1. Çeyrek final okuması, ABD konut kredisi başvuruları, ABD dayanaklı mal siparişleri ve FOMC toplantı tutanakları takip edilecek.

## EUR/USD



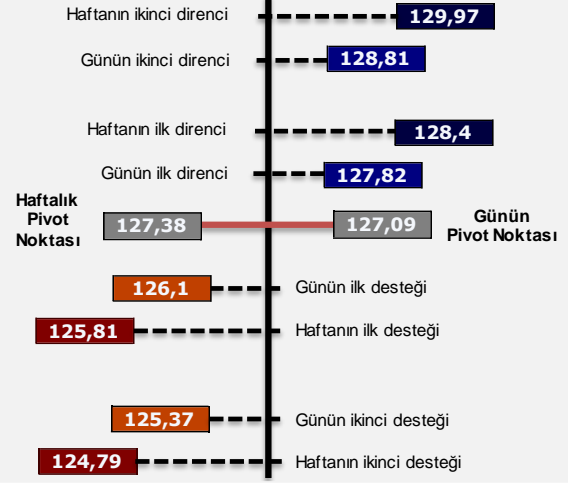
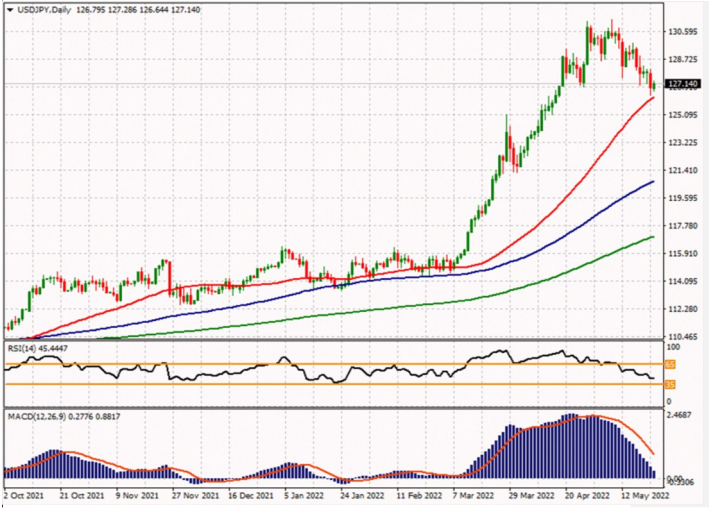
Son Fiyat	%Değişim	En yüksek	En Düşük	Ortalama	Ortalama	50 vs 200	ADX	RSI	+2SD	-2SD	FIBONACCI	
	5 gün	5 gün	5 gün	50 gün	200 gün	Yakın-Uzak	14 gün	14 gün	60 gün	60 gün	1 yıl	3 yıl
1,06860	2,12%	1,07360	1,05640	1,07679	1,12713	-4,68%	25,13	53,51	1,12332	1,03700	16%	16%

## GBP/USD



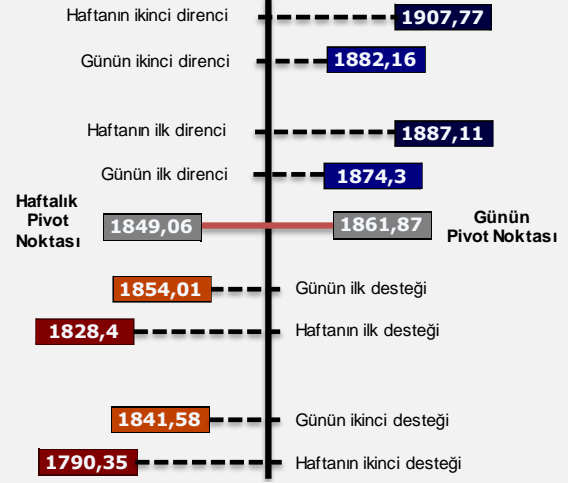
Son Fiyat	%Değişim	En yüksek	En Düşük	Ortalama	Ortalama	50 vs 200	ADX	RSI	+2SD	-2SD	FIBONACCI	
	5 gün	5 gün	5 gün	50 gün	200 gün	Yakın-Uzak	14 gün	14 gün	60 gün	60 gün	1 yıl	3 yıl
1,25440	1,64%	1,25880	1,24670	1,28037	1,33447	-4,23%	28,80	49,14	1,35459	1,21763	17%	39%

## USD/JPY

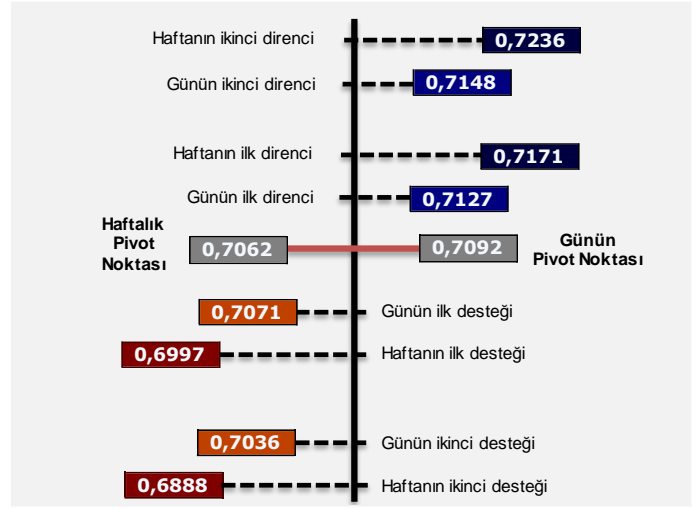
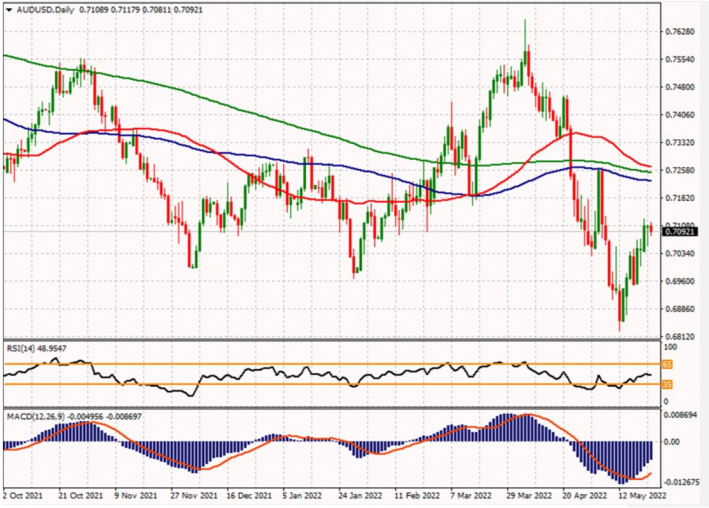


Son Fiyat	%Değişim	En yüksek	En Düşük	Ortalama	Ortalama	50 vs 200	ADX	RSI	+2SD	-2SD	FIBONACCI	
	5 gün	5 gün	5 gün	50 gün	200 gün	Yakın-Uzak	14 gün	14 gün	60 gün	60 gün	1 yıl	3 yıl
127,140	-0,85%	127,900	126,830	126,079	116,679	7,46%	38,65	45,47	134,310	114,626	83%	87%

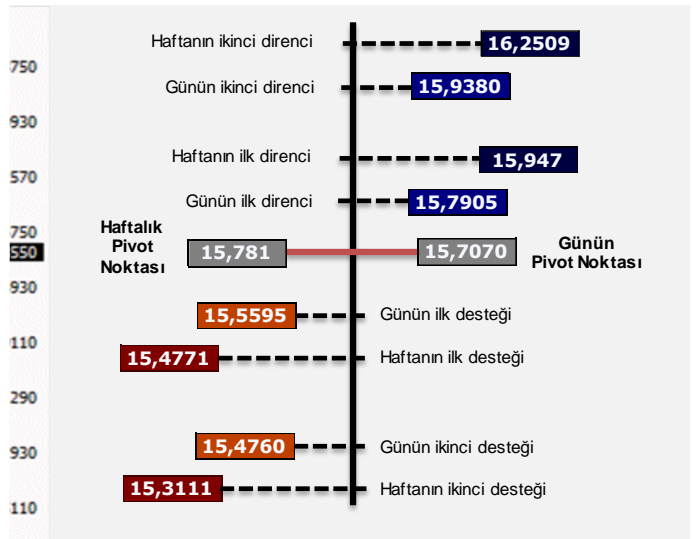
## XAU/USD



Son Fiyat	%Değişim	En yüksek	En Düşük	Ortalama	Ortalama	50 vs 200	ADX	RSI	+2SD	-2SD	FIBONACCI	
	5 gün	5 gün	5 gün	50 gün	200 gün	Yakın-Uzak	14 gün	14 gün	60 gün	60 gün	1 yıl	3 yıl
1858,35	2,30%	1866,45	1841,85	1905,57	1840,07	3,44%	22,70	46,93	2023,68	1809,57	41%	74%



Son Fiyat	%Değişim	En yüksek	En Düşük	Ortalama	Ortalama	50 vs 200	ADX	RSI	+2SD	-2SD	FIBONACCI	
	5 gün	5 gün	5 gün	50 gün	200 gün	Yakın-Uzak	14 gün	14 gün	60 gün	60 gün	1 yıl	3 yıl
0,70960	2,03%	0,71090	0,70400	0,72671	0,72593	0,11%	14,80	49,17	0,76676	0,68754	27%	61%



Son Fiyat	%Değişim	En yüksek	En Düşük	Ortalama	Ortalama	50 vs 200	ADX	RSI	+2SD	-2SD	FIBONACCI	
	5 gün	5 gün	5 gün	50 gün	200 gün	Yakın-Uzak	14 gün	14 gün	60 gün	60 gün	1 yıl	3 yıl
15,6893	-2,14%	15,8417	15,6431	15,2808	15,2527	0,18%	25,99	49,25	16,4168	14,1146	79%	40%

	Son Fiyat	%Değişim	En yüksek	En Düşük	Ortalama	Ortalama	50 vs 200	ADX	RSI	+2SD	-2SD	FIBONACCI	
		5 gün	5 gün	5 gün	50 gün	200 gün	Yakın-Uzak	14 gün	14 gün	60 gün	60 gün	1 Yıl	3 Yıl
NZDUSD	0,64870	1,66%	0,64870	0,63810	0,66630	0,68313	-2,53%	25,35	51,02	0,71531	0,62213	24%	45%
XAGUSD	21,939	0,05%	22,117	21,775	23,740	23,572	0,71%	30,72	42,97	27,221	20,861	17%	58%
EURGBP	0,85188	0,37%	0,85661	0,84561	0,84116	0,84461	-0,41%	23,59	56,16	0,85689	0,82319	65%	23%
EURJPY	135,850	0,41%	136,740	135,030	135,696	131,308	3,23%	20,21	49,89	141,433	127,299	76%	87%
EURCHF	1,02752	-0,21%	1,03236	1,02752	1,02877	1,04797	-1,87%	18,54	43,69	1,04799	1,00614	26%	21%
EURAUD	1,50592	0,26%	1,51109	1,50105	1,48221	1,55292	-4,77%	11,50	55,36	1,52908	1,44270	33%	15%
USDCAD	1,28310	0,05%	1,28400	1,27670	1,27012	1,26624	0,31%	9,93	51,18	1,30222	1,24014	79%	32%
GBPCAD	1,60940	0,66%	1,60940	1,59880	1,62596	1,68956	-3,91%	38,93	49,95	1,69517	1,57426	16%	13%
GBPJPY	159,478	0,11%	161,005	158,956	161,324	155,489	3,62%	18,41	46,78	167,984	151,913	56%	81%
EURTRY	17,42010	3,29%	17,42010	16,80820	16,14422	13,89741	13,92%	37,86	80,20	16,92965	15,29099	88%	91%
USDTRY	16,29400	2,56%	16,29400	15,88780	14,98235	12,38962	17,31%	48,74	89,12	15,84916	13,95722	99%	99%
AUDJPY	90,213	0,15%	90,917	90,055	91,571	84,689	7,52%	20,57	47,06	96,615	84,306	70%	85%
CADJPY	99,090	-0,54%	100,174	98,935	99,257	92,142	7,17%	25,26	45,92	105,129	90,702	82%	89%
CHFJPY	132,222	0,59%	132,469	131,148	131,921	125,367	4,97%	24,26	53,86	137,197	124,468	82%	89%
GBPCHF	1,20600	-0,55%	1,21750	1,20340	1,22307	1,24073	-1,44%	13,15	40,94	1,24027	1,20506	3%	44%
AUDCAD	0,91040	0,70%	0,91070	0,90320	0,92270	0,91908	0,39%	16,48	49,99	0,95450	0,89366	33%	47%
AUDCHF	0,68230	-0,45%	0,68650	0,68210	0,69404	0,67519	2,72%	14,73	40,93	0,70858	0,67387	62%	75%

## ŞEKİLLER, RENKLER VE ANLAMLARI

## Teknik Seviyeler: Ortalama

- Son fiyat belirtilen ortalamasının altında
- Son fiyat belirtilen ortalamasının üzerinde

## Teknik Seviyeler: Yakın-uzak

- -5,00% 50 günlük ortalama, 200 günlük ortalamasının altında ve 200 günlük ortalamaya çok uzak
- 5,00% 50 günlük ortalama 200 günlük ortalamasının üzerinde ve 200 günlük ortalamadan çok uzak

## Trend: ADX

- ▶ 2 haftadır belirli bir trendin içinde
- ▶ 2 haftadır bir trend oluşmadı veya mevcut bir trendten çıktı veya yeni bir trend oluşacak

## Trend: Güç

- ▲ Aşırı satım bölgesinde, zayıf
- ▲ Aşırı alım bölgesinde, güçlü

## Ortalamaya Dönüş: +2SD ve -2SD

- ▲ Son fiyat 60 günlük 2 standart sapmanın üzerinde, parite ortalamaya dönebilir, yön aşağı
- ▲ Son fiyat 60 günlük 2 standart sapmanın altında, parite ortalamaya dönebilir, yön yukarı

## Fibonacci Oranları: 1 yıl ve 3 yıl

- 61% Son fiyat, belirtilen dönem içerisinde Fibonacci oranlarından %, %38,2, %61,8 veya %100 seviyelerinden birine çok yakın. Destek veya direnç olabilir
- 100% 100%'e yakın seviyeler belirtilen dönemdeki en yüksek fiyata yakınlığı gösterirken, %0'a yakın seviyeler belirtilen dönemdeki en düşük fiyata yakınlığı ifade eder

## SABİT GETİRİLİ MENKUL KIYMETLER VE FX MÜDÜRLÜĞÜ

Pınar Özyüksel	+ (90.212) 350 23 12	<a href="mailto:pozyuksel@isyatirim.com.tr">pozyuksel@isyatirim.com.tr</a>
Seyran Onay	+ (90.212) 350 23 40	<a href="mailto:sonay@isyatirim.com.tr">sonay@isyatirim.com.tr</a>
Ceyhun Erdel	+ (90.212) 350 23 52	<a href="mailto:cerdel@isyatirim.com.tr">cerdel@isyatirim.com.tr</a>
Kağan Yeşilova	+ (90.212) 350 22 86	<a href="mailto:kyesilova@isyatirim.com.tr">kyesilova@isyatirim.com.tr</a>

Burada yer alan bilgiler İş Yatırım Menkul Değerler A.Ş. tarafından bilgilendirme amacı ile hazırlanmıştır. Yatırım bilgi, yorum ve tavsiyeleri yatırım danışmanlığı kapsamında değildir. Yatırım danışmanlığı hizmeti; aracı kurumlar, portföy yönetim şirketleri, mevduat kabul etmeyen bankalar ile müşteri arasında imzalanacak yatırım danışmanlığı sözleşmesi çerçevesinde sunulmaktadır. Burada yer alan yorum ve tavsiyeler, yorum ve tavsiye bulunanların kişisel görüşlerine dayanmaktadır. Herhangi bir yatırım aracının alım-satım önerisi ya da getiri vaadi olarak yorumlanmamalıdır. Bu görüşler mali durumunuz ile risk ve getiri tercihlerinize uygun olmayabilir. Bu nedenle, sadece burada yer alan bilgilere dayanarak yatırım kararı verilmesi beklentilerinize uygun sonuçlar doğurmayabilir.

Burada yer alan fiyatlar, veriler ve bilgilerin tam ve doğru olduğu garanti edilemez; içerik, haber verilmeksizin değiştirilebilir. Tüm veriler, İş Yatırım Menkul Değerler A.Ş. tarafından güvenilir olduğuna inanılan kaynaklardan alınmıştır. Bu kaynakların kullanılması nedeni ile ortaya çıkabilecek hatalardan İş Yatırım Menkul Değerler A.Ş. sorumlu değildir. çıkabilecek hatalardan İş Yatırım Menkul Değerler A.Ş. sorumlu değildir.

Bu içeriğe ilişkin tüm telif hakları İş Yatırım Menkul Değerler A.Ş.'ye aittir. Bu içerik, açık iznimiz olmaksızın başkaları tarafından herhangi bir amaçla, kısmen veya tamamen çoğaltılamaz, dağıtılamaz, yayımlanamaz veya değiştirilemez.