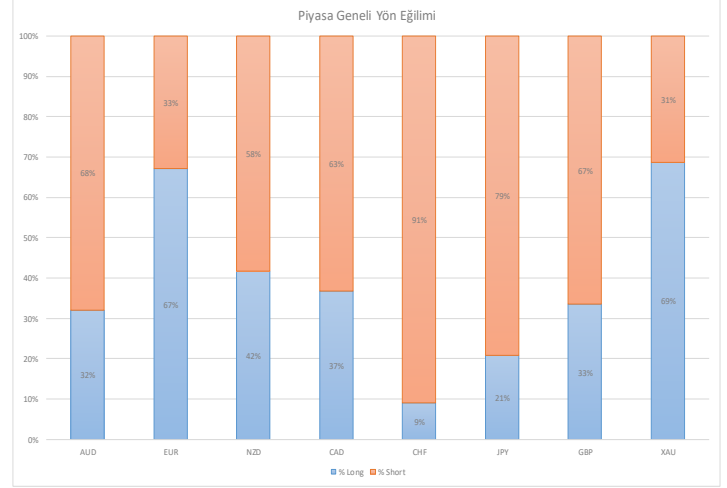
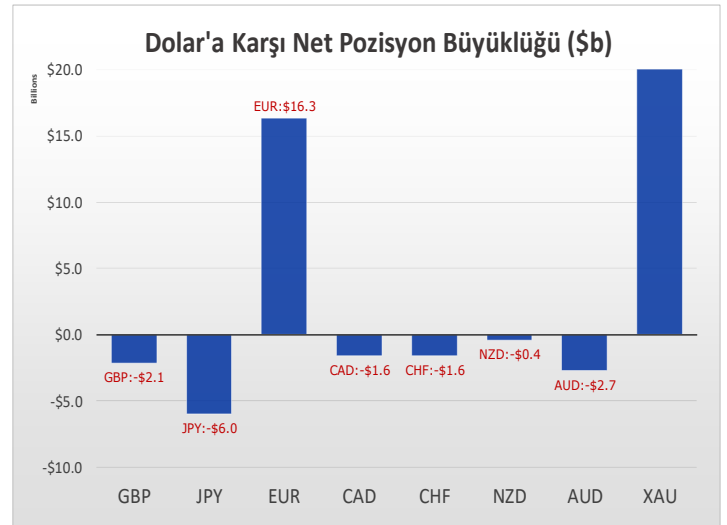
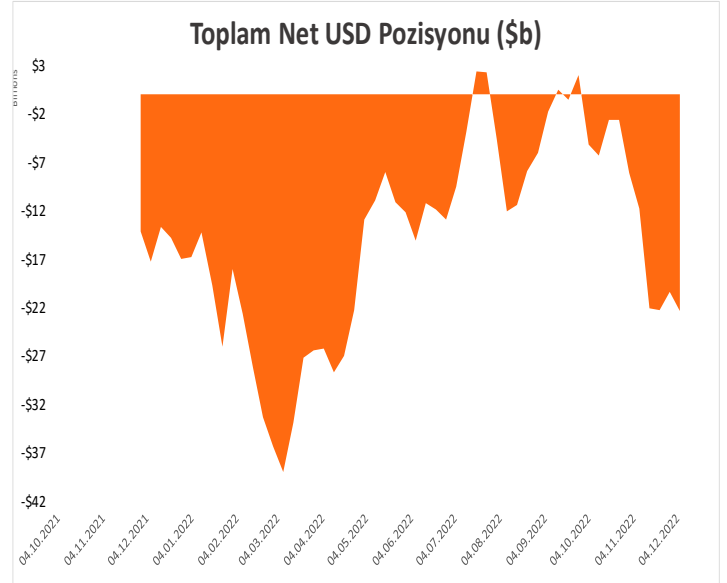
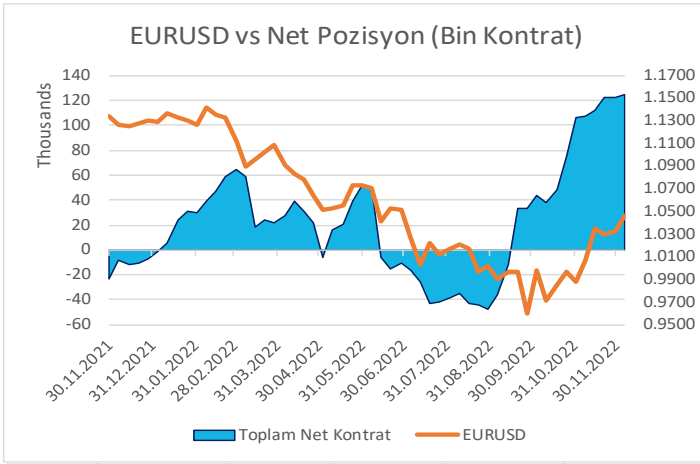


Duyarlılık		ŞMilyon		
A Requesting Di	Eğilim	Momentum	Pozisyon	Haftalık Değişim
EUR	↑	Artıyor	16,428	643
JPY	↓	Azalıyor	-6,030	47
GBP	↓	Azalıyor	-2,157	576
AUD	↓	Azalıyor	-2,746	239
NZD	↓	Artıyor	-415	-102
CAD	↓	Artıyor	-1,618	-431
CHF	↓	Azalıyor	-1,634	233
XAU	↑	Artıyor	20,609	838
<b>Toplam USD Pozisyonu</b>			<b>-22,437</b>	<b>-2,043</b>



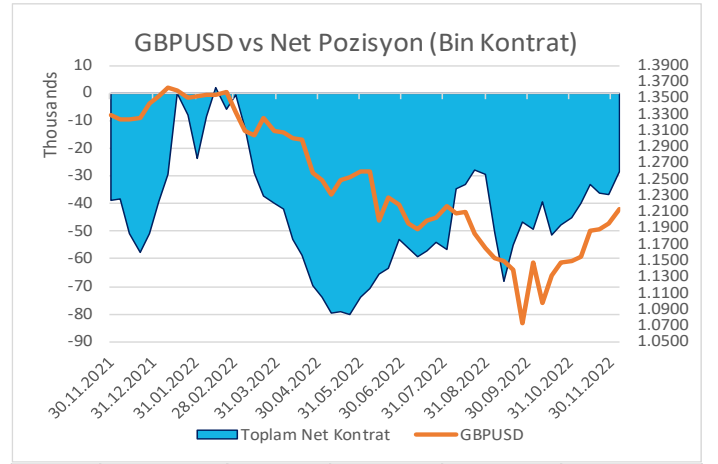
30 Kasım – 6 Aralık tarihlerini kapsayan CFTC raporuna göre, raporumuzda ele aldığımız kontratların genelinde net yatırımcı pozisyonunda artış dikkat çekiyor. Euro net yatırımcı pozisyonu Mart 2021'den bu zamana en yüksek seviyelerini tazelemeye devam ederken piyasa yön eğilimine göre uzun pozisyon oranı değişim göstermeyerek %67 seviyesinde. GBP'de ise bu oran %33. Altın'da da net yatırımcı pozisyonunda artış olurken uzun pozisyon oranı %68 seviyesinden tekrar iki hafta önceki seviye olan %69'a yükselmiş bulunuyor.





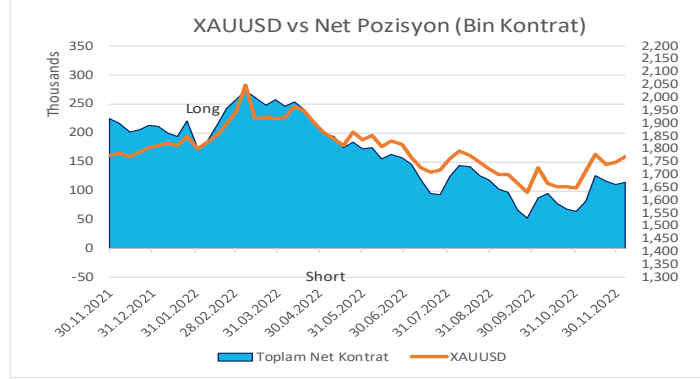
#### EUR - SPEKULATİF POZİSYON

Tarih	ŞMilyon	Pozisyon - Kontrat Büyüklüğü 125,000 EUR			
		Long	Short	Net	Haftalık Değişim
6-Dec	16,339	245,063	120,180	124,883	2,636
29-Nov	15,785	241,122	118,875	122,247	-865
22-Nov	15,857	239,598	116,486	123,112	10,446



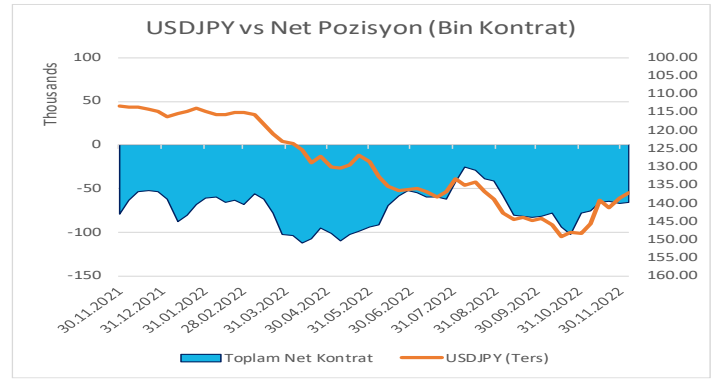
#### GBP - SPEKULATİF POZİSYON

Tarih	ŞMilyon	Pozisyon - Kontrat Büyüklüğü 62,500 GBP			
		Long	Short	Net	Haftalık Değişim
6-Dec	-2,138	28,539	56,732	-28,193	8,391
29-Nov	-2,733	26,000	62,584	-36,584	-642
22-Nov	-2,670	30,917	66,859	-35,942	-3,108



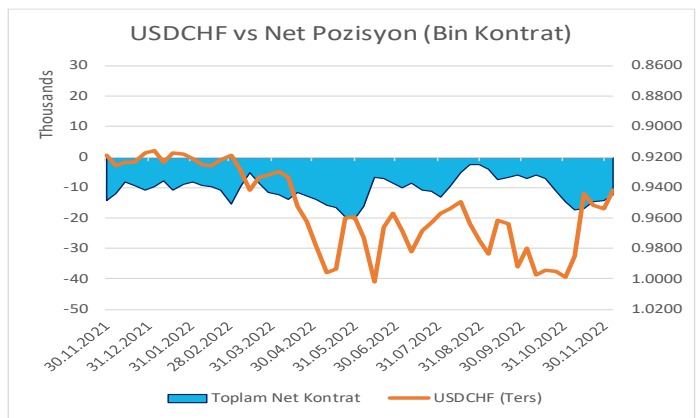
#### XAU - SPEKULATİF POZİSYON

Tarih	ŞMilyon	Pozisyon - Kontrat Büyüklüğü 100 troy oz.			
		Long	Short	Net	Haftalık Değişim
6-Dec	20,609	211,472	96,347	115,125	5,122
29-Nov	19,771	209,161	99,158	110,003	-6,110
22-Nov	20,774	214,284	98,171	116,113	-10,156



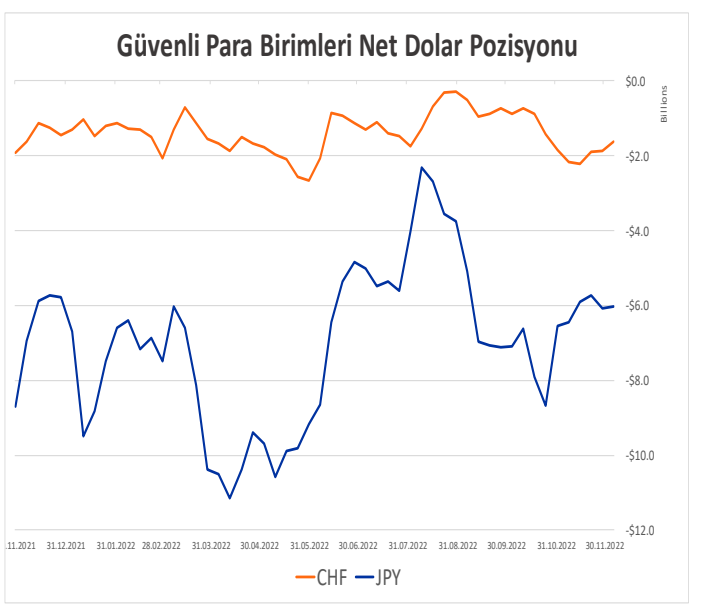
#### JPY - SPEKULATİF POZİSYON

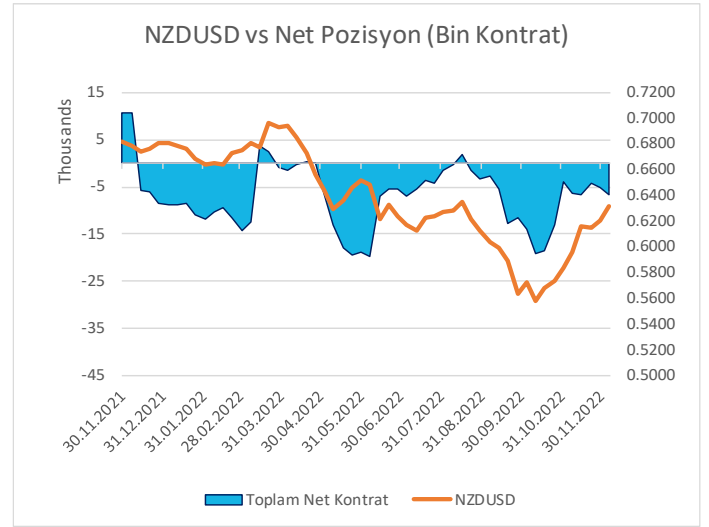
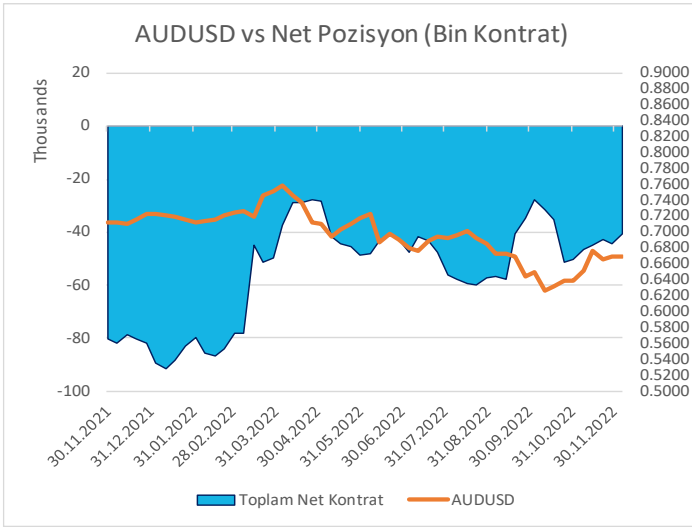
Tarih	ŞMilyon	Pozisyon - Kontrat Büyüklüğü 12,5MM JPY			
		Long	Short	Net	Haftalık Değişim
6-Dec	-6,022	23,589	89,585	-65,996	1,398
29-Nov	-6,077	28,125	95,519	-67,394	-2,544
22-Nov	-5,740	30,800	95,650	-64,850	992



#### CHF - SPEKULATİF POZİSYON

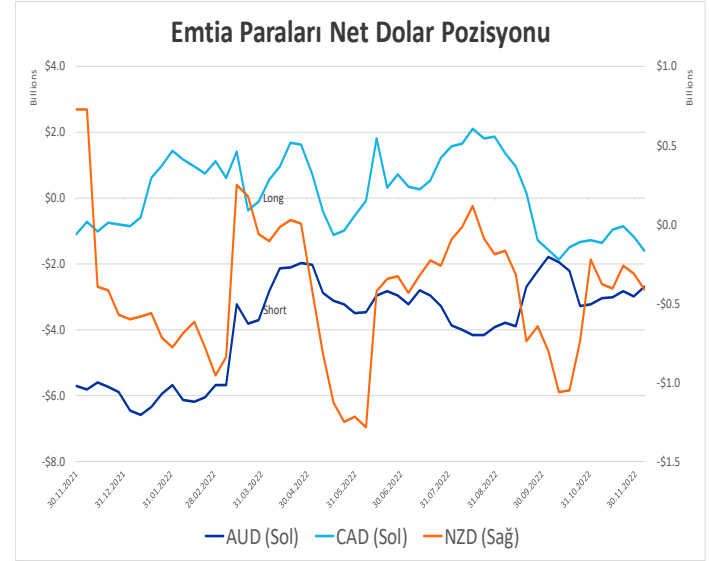
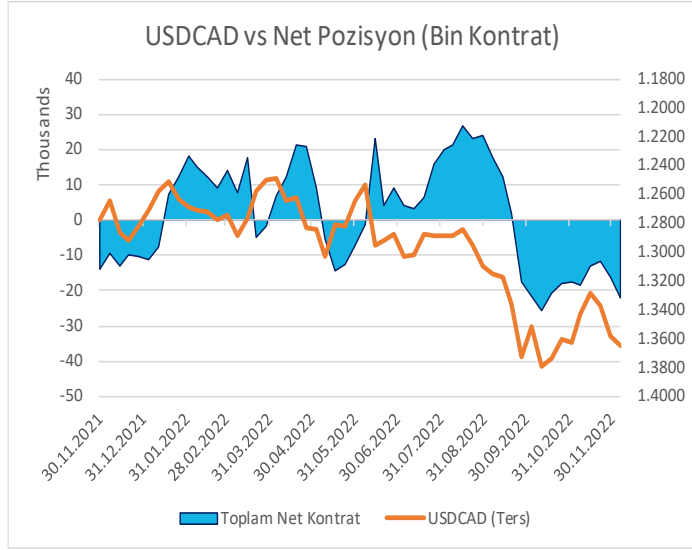
Tarih	ŞMilyon	Pozisyon - Kontrat Büyüklüğü 125,000 CHF			
		Long	Short	Net	Haftalık Değişim
6-Dec	-1,623	1,343	13,573	-12,230	2,017
29-Nov	-1,867	1,488	15,735	-14,247	229
22-Nov	-1,901	1,910	16,386	-14,476	2,351





AUD - SPEKULATİF POZİSYON					
Tarih	ŞMilyon	Pozisyon - Kontrat Büyüklüğü 100,000 AUD			
		Long	Short	Net	Haftalık Değişim
6-Dec	-2,713	36,334	76,897	-40,563	4,067
29-Nov	-2,985	35,045	79,675	-44,630	-1,844
22-Nov	-2,845	32,825	75,611	-42,786	1,963

NZD - SPEKULATİF POZİSYON					
Tarih	ŞMilyon	Pozisyon - Kontrat Büyüklüğü 100,000 NZD			
		Long	Short	Net	Haftalık Değişim
6-Dec	-411	16,302	22,800	-6,498	-1,444
29-Nov	-313	18,855	23,909	-5,054	-770
22-Nov	-264	15,536	19,820	-4,284	2,344



CAD - SPEKULATİF POZİSYON					
Tarih	ŞMilyon	Pozisyon - Kontrat Büyüklüğü 100,000 CAD			
		Long	Short	Net	Haftalık Değişim
6-Dec	-1,618	30,717	52,807	-22,090	-5,974
29-Nov	-1,187	35,123	51,239	-16,116	-4,444
22-Nov	-873	36,733	48,405	-11,672	1,248

## SABİT GETİRİLİ MENKUL KIYMETLER VE FX MÜDÜRLÜĞÜ

Pınar Özyüksel	+ (90.212) 350 23 12	<a href="mailto:pozyuksel@isyatirim.com.tr">pozyuksel@isyatirim.com.tr</a>
Seyran Onay	+ (90.212) 350 23 40	<a href="mailto:sonay@isyatirim.com.tr">sonay@isyatirim.com.tr</a>
Ceyhun Erdel	+ (90.212) 350 23 52	<a href="mailto:cerdel@isyatirim.com.tr">cerdel@isyatirim.com.tr</a>
Tolga Murat	+ (90.212) 350 23 08	<a href="mailto:tmurat@isyatirim.com.tr">tmurat@isyatirim.com.tr</a>
Kağan Yeşilova	+ (90.212) 350 22 86	<a href="mailto:kyesilova@isyatirim.com.tr">kyesilova@isyatirim.com.tr</a>
Güngör Aslan	+ (90.212) 350 24 32	<a href="mailto:gaslan@isyatirim.com.tr">gaslan@isyatirim.com.tr</a>
Barış Yavuz	+ (90.212) 350 23 44	<a href="mailto:byavuz@isyatirim.com.tr">byavuz@isyatirim.com.tr</a>

Burada yer alan bilgiler İş Yatırım Menkul Değerler A.Ş. tarafından bilgilendirme amacı ile hazırlanmıştır. Yatırım bilgi, yorum ve tavsiyeleri yatırım danışmanlığı kapsamında değildir. Yatırım danışmanlığı hizmeti; aracı kurumlar, portföy yönetim şirketleri, mevduat kabul etmeyen bankalar ile müşteri arasında imzalanacak yatırım danışmanlığı sözleşmesi çerçevesinde sunulmaktadır. Burada yer alan yorum ve tavsiyeler, yorum ve tavsiyede bulunanların kişisel görüşlerine dayanmaktadır. Herhangi bir yatırım aracının alım-satım önerisi ya da getiri vaadi olarak yorumlanmamalıdır. Bu görüşler mali durumunuz ile risk ve getiri tercihlerinize uygun olmayabilir. Bu nedenle, sadece burada yer alan bilgilere dayanarak yatırım kararı verilmesi beklentilerinize uygun sonuçlar doğurmayabilir.

Burada yer alan fiyatlar, veriler ve bilgilerin tam ve doğru olduğu garanti edilemez; içerik, haber verilmeksizin değiştirilebilir. Tüm veriler, İş Yatırım Menkul Değerler A.Ş. tarafından güvenilir olduğuna inanılan kaynaklardan alınmıştır. Bu kaynakların kullanılması nedeni ile ortaya çıkabilecek hatalardan İş Yatırım Menkul Değerler A.Ş. sorumlu değildir. Çıkabilecek hatalardan İş Yatırım Menkul Değerler A.Ş. sorumlu değildir.

Bu içeriğe ilişkin tüm telif hakları İş Yatırım Menkul Değerler A.Ş.'ye aittir. Bu içerik, açık iznimiz olmaksızın başkaları tarafından herhangi bir amaçla, kısmen veya tamamen çoğaltılamaz, dağıtılamaz, yayımlanamaz veya değiştirilemez.