

## VARANT BÜLTENİ

28.06.2018 11:10

## Piyasalar\*

## Fırtına şiddetleniyor...

Dünya piyasalarındaki satış dalgası Kudlow'un açıklamaları sonrası sertleşti. Beyaz Saray ekonomi danışmanı Kudlow'un Çin'e karşı yaptırımlarda geri adım atılmayacağı açıklaması sonrası gelişmekte olan piyasalardaki fırtına şiddetlendi. Gelişmekte olan ülke ETF'lerinden çıkış 2016 Kasım ayından beri en yüksek seviyeye ulaştı.

Politik belirsizliğin kalkmasını arkasına alan Türkiye piyasaları dünyadan pozitif ayrışmaya devam ediyor. MSCI Türkiye gelişmekte olan piyasaların dün %4 yendi. Uzun vadeli Türk lirası tahvillerde 30 baz puan değer kazandı. Uzun zamandan beri gördüğümüz en net pozitif ayrışma.

Wall Street ve Asya borsaları Borsa İstanbul'da hafif satıcı bir açılışa işaret ediyor. Dünya piyasalarındaki satışlar devam ederse Türkiye'nin pozitif ayrışması zorlaşır

Varant Piyasası	27.06.2018	İşlem Hacmi	Hisse Senedi Piyasaları	Kapanış	Günlük	Haftalık
Piyasa Hacim(TL)	42.775.447	UZIFMV 5.369.616	BIST100	95.954,80	↑ 1,64%	↑ 1,48%
Piyasa Hacim(adet)	131.426.672	UZIFLV 5.035.787	BIST30	117.742,40	↑ 1,67%	↑ 1,42%
Endeks Varantları Toplam (adet)	69.610.456	UZIRJV 3.435.235	IYM DJ A Tipi (ISDJE.F)	32,72	↑ 1,67%	↑ 1,65%
Döviz Varantları Toplam (adet)	14.497.557	UZIRIV 3.275.362	XBN10	132.511,30	↑ 3,19%	↑ 0,82%
Petrol Varantları Toplam (adet)	6.731.547	UZIRKV 2.646.526	XUSIN	118.456,40	↓ -0,41%	↓ -0,19%
Altın Varantları Toplam (adet)	2.032.419	UDIAJV 2.402.619	XUMAL	109.085,10	↑ 2,57%	↑ 1,12%
<b>Varant Hacim(adet)</b>		GRIDGV 1.565.127	MSCI GOÜ	1.052,12	↓ -1,48%	↓ -2,99%
BIST30	59.379.092	PXIVAV 1.477.644	MSCI GOÜ D. Avrupa	153,85	↑ 0,98%	↑ 1,20%
Yurtiçi Pay	36.245.542	UZIFJV 1.318.390	MSCI TR	1.299.321,00	↑ 1,69%	↑ 1,61%
Yurtiçi Banka	16.822.767	PXIUVV 1.281.641	VIX (CBOE- SPX)	17,91	↑ 3,45%	↑ 40,03%
Yurtiçi Banka-Dışı	19.422.775	AGIAMV 1.269.008	VIX (DB&GS - DAX)	18,41	↓ -1,79%	↑ 18,00%

## TÜRKİYE'NİN GÜCÜ ASELSAN İŞ VARANT'DA!

ASELSAN hissesi dayanak varlıklı varantlar Borsa İstanbul'da!

### VARANT NASIL ALINIR?

BANKANIZIN İNTERNET ŞUBESİ MOBİL UYGULAMASI | FOREKS VE MATRİKS UYGULAMALARI | ARAÇI KURUM İŞLEM PLATFORMLARI

Türkiye'nin İlk Yerli Varant İhracçısı  
**İŞ VARANT**  
www.isvarant.com | isvarant@isyatirim.com.tr



TR Piyasa Rakamları	Kapanış	Günlük	Haftalık
Gösterge Tahvil	19,24	↓ -0,07%	↓ -0,07%
TR LIBOR (3 Aylık)	19,27	↑ 0,00%	↓ -0,06%
TL Sepet	4,99	↑ 0,12%	↑ 2,21%
EURUSD	1,16	↑ 0,03%	↓ -0,41%
USDTRY	4,62	↓ -0,07%	↑ 2,09%
Dolar Endeksi (DXY)	95,33	↑ 0,05%	↑ 0,50%
Altın (\$/ons)	1.253,15	↑ 0,06%	↓ -1,12%
Petrol (Brent)	77,44	↓ -0,21%	↑ 6,04%
5 Yıllık CDS - TR	305,00	↑ 0,00%	↓ -4,09%
EMBI+	410,44	↑ 1,79%	↑ 1,65%
EMBI+ TR	426,30	↓ -0,23%	↓ -1,01%
Dünya Piyasaları	Kapanış	Günlük	Haftalık
S&P 500	2.699,63	↑ 0,19%	↓ -2,45%
DAX 30	12.348,61	↑ 0,93%	↓ -2,73%
Euro Stoxx 50	3.397,13	↑ 0,84%	↓ -1,23%
Nikkei 225	22.266,49	↓ -0,31%	↓ -1,88%
Shcomp	2.801,30	↓ -0,42%	↓ -2,09%
G.Afrika JSE40	49.329,60	↑ 0,39%	↓ -1,39%
Rusya RTX	2.053,28	↑ 2,05%	↑ 1,46%
Polonya WIG	56.101,80	↓ -0,29%	↓ -0,95%

\*Piyasa Raporu İş Yatırım Araştırma Bölümünün günlük raporundan alınmaktadır..

BIST 30 (XU030)										YAKIN V 118.400	DEĞİŞİM ↑ 0,38%	ÇARPAN 0,0001	28 Haziran		
Varant	Vade	Tıp	Kullanım	Varant Fiyatı		Önceki Kapanış		Değişim %	Delta	Etkin Kaldıraç	Duyarlılık	Günlük Teta (%)	Başa Baş Noktası (TL)	Açık Pozisyon	
				Alış	Satış	Alış	Satış								
UZIEO	29.06.2018	Alım	125.000	-	-	-	0,04	-	-	-	-	-	0,0014	-	3.425.407
UZIFA	29.06.2018	Alım	130.000	-	-	-	-	-	-	-	-	-	-	-	2.212.749
UZIFB	29.06.2018	Alım	135.000	-	-	-	-	-	-	-	-	-	-	-	1.628.405
UZIFC	29.06.2018	Alım	140.000	-	-	-	-	-	-	-	-	-	-	-	2.532.611
UZIFD	29.06.2018	Alım	145.000	-	-	-	-	-	-	-	-	-	-	-	185.432
UZIFE	29.06.2018	Alım	150.000	-	-	-	-	-	-	-	-	-	-	-	6.326
UZIFF	29.06.2018	Alım	155.000	-	-	-	-	-	-	-	-	-	-	-	44.814
UZIFG	29.06.2018	Alım	160.000	-	-	-	-	-	-	-	-	-	-	-	92.614
UZIFH	31.07.2018	Alım	145.000	0,02	0,04	0,02	0,04	0,00%	5,12%	30,3	1954,7	6,0%	0,0024	145.200	466.815
UZIFI	31.07.2018	Alım	140.000	0,04	0,06	0,04	0,06	0,00%	8,34%	32,9	1199,4	5,7%	0,0034	140.300	255.036
UZIFJ	31.07.2018	Alım	135.000	0,08	0,09	0,08	0,09	0,00%	13,54%	35,6	738,4	5,2%	0,0047	135.450	1.379.227
UZIFK	31.07.2018	Alım	130.000	0,14	0,15	0,14	0,15	0,00%	21,98%	34,7	455,0	4,2%	0,0063	130.750	877.733
UZIFL	31.07.2018	Alım	125.000	0,25	0,26	0,25	0,26	0,00%	34,64%	31,5	288,7	3,1%	0,0080	126.300	1.035.180
UZIFM	31.07.2018	Alım	120.000	0,44	0,45	0,43	0,44	2,33%	50,96%	26,8	196,2	2,0%	0,0091	122.250	788.768
UZIFN	31.07.2018	Alım	115.000	0,73	0,75	0,71	0,73	2,82%	67,68%	21,4	147,8	1,2%	0,0091	118.750	487.532
UZIFO	31.07.2018	Alım	110.000	1,10	1,12	1,08	1,10	1,85%	80,91%	17,1	123,6	0,7%	0,0082	115.600	42.690
UZIGA	31.08.2018	Alım	140.000	0,14	0,15	YENİ	YENİ	-	17,32%	27,3	577,2	2,9%	0,0043	140.750	149
UZIGB	31.08.2018	Alım	135.000	0,21	0,22	YENİ	YENİ	-	23,65%	25,4	422,9	2,3%	0,0051	136.100	149
UZIGC	31.08.2018	Alım	130.000	0,31	0,32	YENİ	YENİ	-	32,35%	23,9	309,1	1,9%	0,0061	131.600	149
UZIGD	31.08.2018	Alım	125.000	0,46	0,47	YENİ	YENİ	-	43,48%	21,9	230,0	1,5%	0,0069	127.350	149
UZIGE	31.08.2018	Alım	120.000	0,69	0,70	YENİ	YENİ	-	55,95%	18,9	178,7	1,1%	0,0075	123.500	149
UZIGF	31.08.2018	Alım	115.000	0,99	1,01	YENİ	YENİ	-	67,74%	15,9	147,6	0,8%	0,0076	120.050	149
UZIGG	31.08.2018	Alım	110.000	1,36	1,38	YENİ	YENİ	-	77,12%	13,2	129,7	0,5%	0,0074	116.900	149
UZIGH	31.08.2018	Alım	105.000	1,77	1,79	YENİ	YENİ	-	83,77%	11,1	119,4	0,4%	0,0070	113.950	65.155

- Yüksek riskli
- Riskli ve gün içi alım-satım için uygun
- Beklentiler dahilinde yatırım yapılabilir
- Düşük kaldıraçlı, yatırım yapılabilir

Lütfen son sayfada yer alan önemli yasal uyarıya bakınız.

BIST 30 (XU030)								YAKIN V 118.400	DEĞİŞİM ↑ 0,38%	ÇARPAN 0,0001	28 Haziran				
Varant	Vade	Tıp	Kullanım	Varant Fiyatı		Önceki Kapanış		Değişim %	Delta	Etkin Kaldıraç	Duyarlılık	Günlük Teta (%)	Başa Baş Noktası (TL)	Açık Pozisyon	
				Alış	Satış	Alış	Satış								
● UZIPK	29.06.2018	Satım	120.000	0,19	0,22	0,24	0,28	-20,83%	-76,49%	82,3	130,7	14,2%	0,0313	118.900	33.600
● UZIPL	29.06.2018	Satım	125.000	0,66	0,69	0,69	0,73	-4,35%	-99,88%	34,3	100,1	-	-	121.550	5.422
● UZIPM	29.06.2018	Satım	130.000	1,16	1,19	1,19	1,23	-2,52%	-99,97%	19,9	100,0	-	-	124.050	2.062
● UZIPN	29.06.2018	Satım	135.000	1,66	1,69	1,69	1,73	-1,78%	-99,97%	14,0	100,0	-	-	126.550	62
● UZIPO	29.06.2018	Satım	140.000	2,16	2,19	2,19	2,23	-1,37%	-99,97%	10,8	100,0	-	-	129.050	167
● UZIRA	29.06.2018	Satım	145.000	2,66	2,69	2,69	2,73	-1,12%	-99,97%	8,8	100,0	-	-	131.550	62
● UZIRB	29.06.2018	Satım	150.000	3,16	3,19	3,19	3,23	-0,94%	-99,97%	7,4	100,0	-	-	134.050	62
● UZIRC	29.06.2018	Satım	155.000	3,66	3,69	3,69	3,73	-0,81%	-99,97%	6,4	100,0	-	-	136.550	462
● UZIRD	31.07.2018	Satım	145.000	2,52	2,54	2,54	2,56	-0,79%	-96,49%	9,0	103,6	-	-	132.300	2.714
● UZIRE	31.07.2018	Satım	140.000	2,03	2,05	2,06	2,08	-1,46%	-93,92%	10,8	106,5	-	-	129.750	97
● UZIRF	31.07.2018	Satım	135.000	1,57	1,59	1,60	1,62	-1,88%	-88,78%	13,2	112,6	-	-	127.050	97
● UZIRG	31.07.2018	Satım	130.000	1,13	1,15	1,16	1,18	-2,59%	-79,67%	16,4	125,5	-	-	124.250	144
● UZIRH	31.07.2018	Satım	125.000	0,76	0,77	0,78	0,80	-2,56%	-65,86%	20,3	151,8	0,4%	0,0031	121.150	236.951
● UZIRI	31.07.2018	Satım	120.000	0,46	0,47	0,48	0,49	-4,17%	-48,89%	24,6	204,5	1,0%	0,0047	117.650	605.414
● UZIRJ	31.07.2018	Satım	115.000	0,26	0,27	0,27	0,28	-3,70%	-32,29%	28,3	309,7	1,8%	0,0050	113.650	1.690.863
● UZIRK	31.07.2018	Satım	110.000	0,13	0,14	0,14	0,15	-7,14%	-19,03%	32,2	525,4	3,0%	0,0042	109.300	1.316.997
● UZIRL	31.08.2018	Satım	140.000	1,95	1,97	YENİ	YENİ	-	-80,79%	9,7	123,8	-	-	130.150	309
● UZIRM	31.08.2018	Satım	135.000	1,52	1,54	YENİ	YENİ	-	-74,74%	11,5	133,8	-	-	127.300	149
● UZIRN	31.08.2018	Satım	130.000	1,13	1,15	YENİ	YENİ	-	-66,21%	13,6	151,0	-	-	124.250	149
● UZIRO	31.08.2018	Satım	125.000	0,79	0,80	YENİ	YENİ	-	-55,22%	16,3	181,1	0,2%	0,0015	121.000	149
● UZISA	31.08.2018	Satım	120.000	0,52	0,53	YENİ	YENİ	-	-42,65%	19,1	234,5	0,4%	0,0023	117.350	149
● UZISB	31.08.2018	Satım	115.000	0,33	0,34	YENİ	YENİ	-	-30,62%	21,3	326,6	0,8%	0,0026	113.300	149
● UZISC	31.08.2018	Satım	110.000	0,21	0,22	YENİ	YENİ	-	-20,92%	22,5	478,0	1,2%	0,0026	108.900	149
● UZISD	31.08.2018	Satım	105.000	0,13	0,15	YENİ	YENİ	-	-13,98%	22,1	715,5	1,5%	0,0023	104.250	149

- Yüksek riskli
- Beklentiler dahilinde yatırım yapılabilir
- Riskli ve gün içi alım-satım için uygun
- Düşük kaldıraçlı, yatırım yapılabilir

Lütfen son sayfada yer alan önemli yasal uyarıya bakınız.

DAX										YAKIN V 12.354	DEĞİŞİM ↓ -0,14%	ÇARPAN 0,0005	28 Haziran		
Varant	Vade	Tıp	Kullanım	Varant Fiyatı		Önceki Kapanış		Değişim %	Delta	Etkin Kaldıraç	Duyarlılık	Günlük Teta (%)	Günlük Teta (TL)	Başa Baş Noktası	Açık Pozisyon
				Alış	Satış	Alış	Satış								
 DXIIE	29.06.2018	Alım	12.300	0,24	0,28	0,34	0,38	-29,41%	69,71%	82,0	5,379	21,2%	0,0595	12405	27.188
 DXIIF	29.06.2018	Alım	12.600	-	0,05	0,02	0,05	-	2,52%	16,6	148,909	18,6%	0,0093	12619	63.325
 DXIIG	29.06.2018	Alım	12.900	-	-	-	-	-	-	-	-	-	-	-	538.102
 DXIHH	29.06.2018	Alım	13.200	-	-	-	-	-	-	-	-	-	-	-	843.144
 DXIII	29.06.2018	Alım	13.500	-	-	-	-	-	-	-	-	-	-	-	107.049
 DXIIJ	31.07.2018	Alım	12.750	0,33	0,34	0,36	0,37	-8,33%	29,70%	28,8	12,625	2,8%	0,0094	12878	238.368
 DXIIK	31.07.2018	Alım	13.000	0,14	0,15	0,16	0,17	-12,50%	16,91%	37,1	22,176	4,3%	0,0064	13056	363.122
 DXIIL	31.07.2018	Alım	13.250	0,05	0,07	0,06	0,08	-16,67%	7,56%	35,6	49,593	4,8%	0,0034	13276	593.269
 DXIIM	31.07.2018	Alım	13.500	0,01	0,03	0,01	0,03	0,00%	2,61%	28,6	143,824	4,5%	0,0013	13511	704.832
 DXIIN	31.07.2018	Alım	14.000	-	-	-	-	-	-	-	-	-	-	-	201.580
 DXIIO	31.08.2018	Alım	12.000	1,75	1,77	YENİ	YENİ	-	64,16%	11,9	5,844	0,5%	0,0089	12664	149
 DXIJA	31.08.2018	Alım	12.250	1,30	1,32	YENİ	YENİ	-	55,82%	13,9	6,718	0,7%	0,0088	12745	149
 DXIJB	31.08.2018	Alım	12.500	0,90	0,91	YENİ	YENİ	-	46,13%	16,7	8,128	0,9%	0,0082	12841	149
 DXIJC	31.08.2018	Alım	12.750	0,57	0,58	YENİ	YENİ	-	35,46%	20,1	10,574	1,2%	0,0072	12968	149
 DXIJD	31.08.2018	Alım	13.000	0,33	0,34	YENİ	YENİ	-	25,04%	24,2	14,976	1,7%	0,0058	13128	149
 DXIUA	29.06.2018	Satım	12.800	1,16	1,22	1,08	1,14	7,41%	-99,97%	27,0	3,751	-	-	12342	65
 DXIUB	29.06.2018	Satım	12.500	0,39	0,44	0,37	0,42	5,41%	-84,16%	63,0	4,455	9,9%	0,0433	12335	14.338
 DXIUC	29.06.2018	Satım	12.200	0,02	0,06	0,05	0,09	-60,00%	-13,71%	75,2	27,350	74,2%	0,0445	12177	354.345
 DXIUD	29.06.2018	Satım	11.900	-	-	-	-	-	-	-	-	-	0,0017	-	80
 DXIUE	29.06.2018	Satım	11.600	-	-	-	-	-	-	-	-	-	-	-	70
 DXIUF	31.07.2018	Satım	12.250	0,68	0,69	0,65	0,66	4,62%	-43,03%	20,5	8,714	1,8%	0,0124	11991	2.232
 DXIUG	31.07.2018	Satım	12.500	0,97	0,99	0,94	0,96	3,19%	-56,35%	18,7	6,655	1,2%	0,0117	12129	14.199
 DXIUH	31.07.2018	Satım	12.750	1,36	1,38	1,31	1,33	3,82%	-70,37%	16,8	5,329	0,7%	0,0097	12232	100
 DXIUJ	31.07.2018	Satım	13.000	1,84	1,86	1,78	1,80	3,37%	-83,15%	14,7	4,510	0,4%	0,0066	12302	99
 DXIUJ	31.07.2018	Satım	13.250	2,42	2,44	2,35	2,37	2,98%	-92,35%	12,5	4,060	0,2%	0,0037	12335	99
 DXIUK	31.08.2018	Satım	11.750	0,62	0,63	YENİ	YENİ	-	-28,83%	15,1	13,008	1,4%	0,0088	11514	149
 DXIUL	31.08.2018	Satım	12.000	0,79	0,80	YENİ	YENİ	-	-35,87%	14,8	10,454	1,1%	0,0091	11700	149
 DXIUM	31.08.2018	Satım	12.250	1,00	1,01	YENİ	YENİ	-	-44,24%	14,4	8,475	0,9%	0,0090	11871	149
 DXIUO	31.08.2018	Satım	12.500	1,26	1,28	YENİ	YENİ	-	-53,99%	13,9	6,946	0,7%	0,0084	12020	149
 DXIUO	31.08.2018	Satım	12.750	1,61	1,63	YENİ	YENİ	-	-64,67%	13,1	5,799	0,5%	0,0074	12139	149

-  Yüksek riskli
-  Riskli ve gün içi alım-satım için uygun
-  Beklentiler dahilinde yatırım yapılabilir
-  Düşük kaldıraçlı, yatırım yapılabilir

Lütfen son sayfada yer alan önemli yasal uyarıya bakınız.

AKBNK										SPOT 7,515	DEĞİŞİM 0,00%	ÇARPAN 0,5	28 Haziran		
Varant	Vade	Tıp	Kullanım	Varant Fiyatı		Önceki Kapanış		Değişim %	Delta	Etkin Kaldıraç	Duyarlılık	Günlük Teta (%)	Başa Baş Noktası (TL)	Açık Pozisyon	
				Alış	Satış	Alış	Satış								
ABIAA	29.06.2018	Alım	8,90	-	-	-	-	-	-	-	-	-	-	4.651.214	
ABIAB	29.06.2018	Alım	9,50	-	-	-	-	-	-	-	-	-	-	612.302	
ABIAC	29.06.2018	Alım	9,90	-	-	-	-	-	-	-	-	-	-	2.477.417	
ABIAD	29.06.2018	Alım	10,40	-	-	-	-	-	-	-	-	-	-	59.202	
ABIAE	29.06.2018	Alım	10,80	-	-	-	-	-	-	-	-	-	-	4.223	
ABI AF	31.07.2018	Alım	8,10	0,10	0,11	0,10	0,11	0,00%	34,85%	11,9	0,057	3,0%	0,0033	8,32	1.281.444
ABIAG	31.07.2018	Alım	8,70	0,04	0,05	0,05	0,06	-20,00%	18,68%	14,0	0,107	4,8%	0,0024	8,80	194.750
ABIAH	31.07.2018	Alım	9,10	0,03	0,04	0,03	0,04	0,00%	13,04%	12,3	0,153	4,9%	0,0020	9,18	23.603
ABIAI	31.07.2018	Alım	9,60	0,01	0,03	0,01	0,03	0,00%	7,57%	9,5	0,264	4,5%	0,0013	9,66	870.328
ABIAJ	31.07.2018	Alım	10,00	0,01	0,03	0,01	0,03	0,00%	3,94%	4,9	0,508	-	-	10,06	223.416
ABIAK	31.08.2018	Alım	6,80	0,56	0,58	YENİ	YENİ	-	78,15%	5,1	0,026	0,5%	0,0028	7,96	149
ABIAL	31.08.2018	Alım	7,20	0,40	0,41	YENİ	YENİ	-	69,59%	6,4	0,029	0,7%	0,0028	8,02	149
ABIAM	31.08.2018	Alım	7,50	0,30	0,31	YENİ	YENİ	-	61,17%	7,4	0,033	0,9%	0,0028	8,12	149
ABIAN	31.08.2018	Alım	7,90	0,21	0,22	YENİ	YENİ	-	48,59%	8,3	0,041	1,2%	0,0027	8,34	149
ABIAO	31.08.2018	Alım	8,20	0,16	0,17	YENİ	YENİ	-	39,93%	8,8	0,050	1,5%	0,0025	8,54	149
ABIPP	29.06.2018	Satım	9,90	1,19	1,21	1,20	1,22	-0,83%	-100,00%	3,1	0,020	-	-	7,48	64
ABIPR	29.06.2018	Satım	9,50	0,99	1,01	1,00	1,02	-1,00%	-100,00%	3,7	0,020	-	-	7,48	93
ABIPS	29.06.2018	Satım	8,90	0,69	0,71	0,70	0,72	-1,43%	-100,00%	5,3	0,020	-	-	7,48	67
ABIPT	29.06.2018	Satım	8,50	0,49	0,51	0,50	0,52	-2,00%	-100,00%	7,4	0,020	-	-	7,48	88
ABIPU	29.06.2018	Satım	7,90	0,19	0,21	0,20	0,22	-5,00%	-97,33%	17,4	0,021	0,8%	0,0017	7,48	64
ABIPV	31.07.2018	Satım	9,10	0,77	0,79	0,78	0,80	-1,28%	-87,43%	4,2	0,023	-	-	7,52	498
ABIPY	31.07.2018	Satım	8,70	0,59	0,61	0,60	0,62	-1,67%	-81,97%	5,0	0,024	-	-	7,48	704
ABIPZ	31.07.2018	Satım	8,20	0,38	0,39	0,39	0,40	-2,56%	-69,82%	6,7	0,029	0,4%	0,0016	7,42	1.177
ABIRP	31.07.2018	Satım	7,90	0,29	0,30	0,30	0,31	-3,33%	-58,62%	7,3	0,034	0,7%	0,0022	7,30	130
ABIRR	31.07.2018	Satım	7,30	0,16	0,17	0,17	0,18	-5,88%	-37,11%	8,2	0,054	1,7%	0,0029	6,96	35.101
ABIRS	31.08.2018	Satım	7,80	0,26	0,27	YENİ	YENİ	-	-49,72%	6,9	0,040	0,4%	0,0010	7,26	149
ABIRT	31.08.2018	Satım	7,50	0,19	0,20	YENİ	YENİ	-	-40,19%	7,6	0,050	0,6%	0,0012	7,10	149
ABIRU	31.08.2018	Satım	7,10	0,13	0,14	YENİ	YENİ	-	-29,06%	7,8	0,069	0,9%	0,0013	6,82	149
ABIRV	31.08.2018	Satım	6,80	0,10	0,11	YENİ	YENİ	-	-22,72%	7,8	0,088	1,2%	0,0013	6,58	149
ABIRY	31.08.2018	Satım	6,30	0,07	0,08	YENİ	YENİ	-	-15,35%	7,2	0,130	1,6%	0,0013	6,14	149

- Yüksek riskli
- Riskli ve gün içi alım-satım için uygun
- Beklentiler dahilinde yatırım yapılabilir
- Düşük kaldıraçlı, yatırım yapılabilir

Lütfen son sayfada yer alan önemli yasal uyarıya bakınız.

ISCTR										SPOT 5,785	DEĞİŞİM ↑ 1,05%	ÇARPAN 1	28 Haziran		
Varant	Vade	Tıp	Kullanım	Varant Fiyatı		Önceki Kapanış		Değişim %	Delta	Etkin Kaldıraç	Duyarlılık	Günlük Teta (%)	Başa Baş Noktası (TL)	Açık Pozisyon	
				Alış	Satış	Alış	Satış								
IBIAF	29.06.2018	Alım	6,30	-	-	-	-	-	-	-	-	-	-	1.028.189	
IBIAG	29.06.2018	Alım	6,70	-	-	-	-	-	-	-	-	-	-	251.217	
IBIAH	29.06.2018	Alım	7,00	-	-	-	-	-	-	-	-	-	-	490.352	
IBIAI	29.06.2018	Alım	7,40	-	-	-	-	-	-	-	-	-	-	39.305	
IBIAJ	29.06.2018	Alım	7,70	-	-	-	-	-	-	-	-	-	-	30.453	
IBIAK	31.07.2018	Alım	5,90	0,28	0,29	0,26	0,27	7,69%	50,93%	10,0	0,020	1,9%	0,0056	6,19	156.450
IBIAL	31.07.2018	Alım	6,30	0,12	0,13	0,12	0,13	0,00%	30,57%	13,4	0,033	3,4%	0,0045	6,43	94.785
IBIAM	31.07.2018	Alım	6,50	0,09	0,10	0,09	0,10	0,00%	23,57%	13,4	0,043	4,0%	0,0040	6,60	633.903
IBIAN	31.07.2018	Alım	6,90	0,05	0,06	0,05	0,06	0,00%	14,11%	13,3	0,072	5,1%	0,0031	6,96	51.420
IBIAO	31.07.2018	Alım	7,20	0,03	0,05	0,03	0,05	0,00%	9,99%	11,3	0,102	5,0%	0,0025	7,25	123
IBIBA	31.08.2018	Alım	5,40	0,72	0,74	YENİ	YENİ	-	73,94%	5,8	0,014	0,6%	0,0043	6,14	149
IBIBB	31.08.2018	Alım	5,70	0,51	0,53	YENİ	YENİ	-	63,75%	6,9	0,016	0,8%	0,0043	6,23	149
IBIBC	31.08.2018	Alım	5,90	0,39	0,41	YENİ	YENİ	-	55,66%	7,8	0,018	1,0%	0,0042	6,31	149
IBIBD	31.08.2018	Alım	6,20	0,28	0,29	YENİ	YENİ	-	43,70%	8,7	0,023	1,4%	0,0040	6,49	149
IBIBE	31.08.2018	Alım	6,50	0,20	0,21	YENİ	YENİ	-	34,44%	9,4	0,029	1,8%	0,0037	6,71	149
IBIPV	29.06.2018	Satım	7,00	1,22	1,25	1,26	1,29	-3,17%	-100,00%	4,6	0,010	-	-	5,75	62
IBIPY	29.06.2018	Satım	6,70	0,92	0,95	0,96	0,99	-4,17%	-100,00%	6,1	0,010	-	-	5,75	62
IBIPZ	29.06.2018	Satım	6,40	0,62	0,65	0,66	0,69	-6,06%	-100,00%	8,9	0,010	-	-	5,75	62
IBIRP	29.06.2018	Satım	6,10	0,32	0,36	0,36	0,40	-11,11%	-99,48%	16,0	0,010	-	-	5,74	226
IBIRR	29.06.2018	Satım	5,60	0,01	0,03	0,03	0,05	-66,67%	-11,58%	22,3	0,086	47,1%	0,0141	5,57	63
IBIRS	31.07.2018	Satım	6,50	0,74	0,76	0,78	0,80	-5,13%	-77,33%	5,9	0,013	0,2%	0,0017	5,74	97
IBIRT	31.07.2018	Satım	6,30	0,58	0,60	0,61	0,63	-4,92%	-70,57%	6,8	0,014	0,4%	0,0022	5,70	98
IBIRU	31.07.2018	Satım	5,90	0,33	0,34	0,35	0,37	-5,71%	-50,34%	8,6	0,020	1,0%	0,0034	5,56	19.091
IBIRV	31.07.2018	Satım	5,70	0,24	0,25	0,26	0,27	-7,69%	-40,07%	9,4	0,025	1,5%	0,0038	5,45	98
IBIRY	31.07.2018	Satım	5,20	0,12	0,13	0,13	0,14	-7,69%	-20,89%	9,4	0,047	2,8%	0,0036	5,07	47.849
IBIRZ	31.08.2018	Satım	6,20	0,53	0,55	YENİ	YENİ	-	-57,75%	6,1	0,017	0,2%	0,0013	5,65	149
IBISP	31.08.2018	Satım	5,90	0,35	0,36	YENİ	YENİ	-	-45,44%	7,4	0,022	0,5%	0,0017	5,54	149
IBISR	31.08.2018	Satım	5,60	0,23	0,24	YENİ	YENİ	-	-33,83%	8,1	0,030	0,8%	0,0019	5,36	149
IBISS	31.08.2018	Satım	5,30	0,16	0,17	YENİ	YENİ	-	-24,33%	8,3	0,041	1,2%	0,0020	5,13	149
IBIST	31.08.2018	Satım	4,90	0,11	0,12	YENİ	YENİ	-	-15,94%	7,7	0,063	1,6%	0,0019	4,78	149

- Yüksek riskli
- Riskli ve gün içi alım-satım için uygun
- Beklentiler dahilinde yatırım yapılabilir
- Düşük kaldıraçlı, yatırım yapılabilir

Lütfen son sayfada yer alan önemli yasal uyarıya bakınız.

GARAN										SPOT 8,475	DEĞİŞİM ↑ 0,95%	ÇARPAN 0,5	28 Haziran		
Varant	Vade	Tıp	Kullanım	Varant Fiyatı		Önceki Kapanış		Değişim %	Delta	Etkin Kaldıraç	Duyarlılık	Günlük Teta (%)	Çarpın (TL)	Başa Baş Noktası	Açık Pozisyon
				Alış	Satış	Alış	Satış								
GRIDB	29.06.2018	Alım	9,10	-	-	-	-	-	-	-	-	-	-	-	2.471.436
GRIDC	29.06.2018	Alım	9,70	-	-	-	-	-	-	-	-	-	-	-	2.564.457
GRIDD	29.06.2018	Alım	10,10	-	-	-	-	-	-	-	-	-	-	-	364.500
GRIDE	29.06.2018	Alım	10,70	-	-	-	-	-	-	-	-	-	-	-	578.321
GRIDF	29.06.2018	Alım	11,10	-	-	-	-	-	-	-	-	-	-	-	205.229
GRIDG	31.07.2018	Alım	8,80	0,19	0,20	0,18	0,20	5,56%	46,35%	9,8	0,043	2,2%	0,0044	9,20	1.147.627
GRIDH	31.07.2018	Alım	9,40	0,10	0,11	0,10	0,11	0,00%	29,61%	11,4	0,068	3,4%	0,0037	9,62	882.928
GRIDI	31.07.2018	Alım	9,80	0,06	0,07	0,06	0,07	0,00%	20,69%	12,5	0,097	4,3%	0,0030	9,94	495.624
GRIDJ	31.07.2018	Alım	10,30	0,05	0,06	0,04	0,05	25,00%	15,07%	10,6	0,133	4,5%	0,0027	10,42	103.216
GRIDK	31.07.2018	Alım	10,80	0,03	0,04	0,03	0,05	0,00%	10,16%	10,8	0,197	5,2%	0,0021	10,88	948.516
GRIDL	31.08.2018	Alım	7,70	0,64	0,66	YENİ	YENİ	-	76,15%	4,9	0,026	0,5%	0,0034	9,02	149
GRIDM	31.08.2018	Alım	8,10	0,49	0,51	YENİ	YENİ	-	68,80%	5,7	0,029	0,7%	0,0034	9,12	149
GRIDN	31.08.2018	Alım	8,50	0,37	0,38	YENİ	YENİ	-	59,66%	6,7	0,034	0,9%	0,0034	9,26	149
GRIDO	31.08.2018	Alım	8,90	0,27	0,28	YENİ	YENİ	-	49,83%	7,5	0,040	1,2%	0,0033	9,46	149
GRIEA	31.08.2018	Alım	9,30	0,21	0,22	YENİ	YENİ	-	40,90%	7,9	0,049	1,4%	0,0032	9,74	149
GRIVZ	29.06.2018	Satım	10,10	0,81	0,84	0,85	0,89	-4,71%	-100,00%	5,0	0,020	-	-	8,42	61.172
GRIYP	29.06.2018	Satım	9,70	0,61	0,64	0,65	0,69	-6,15%	-100,00%	6,6	0,020	-	-	8,42	65
GRIYR	29.06.2018	Satım	9,20	0,36	0,39	0,40	0,44	-10,00%	-99,98%	10,9	0,020	-	-	8,42	65
GRIYS	29.06.2018	Satım	8,80	0,16	0,19	0,20	0,24	-20,00%	-92,96%	20,7	0,022	3,1%	0,0059	8,42	62
GRIYT	29.06.2018	Satım	8,10	-	0,04	0,01	0,03	-	-6,20%	6,6	0,323	18,9%	0,0075	8,02	31.821
GRIYU	31.07.2018	Satım	9,80	0,68	0,70	0,71	0,74	-4,23%	-78,94%	4,8	0,025	0,2%	0,0015	8,40	924
GRIYV	31.07.2018	Satım	9,40	0,51	0,53	0,54	0,56	-5,56%	-71,17%	5,7	0,028	0,4%	0,0020	8,34	986
GRIYY	31.07.2018	Satım	8,90	0,33	0,34	0,36	0,38	-8,33%	-57,73%	7,2	0,035	0,8%	0,0027	8,22	14.158
GRIYZ	31.07.2018	Satım	8,50	0,23	0,24	0,25	0,27	-8,00%	-45,04%	8,0	0,044	1,3%	0,0030	8,02	107
GRIZP	31.07.2018	Satım	7,80	0,11	0,12	0,13	0,14	-15,38%	-25,71%	9,1	0,078	2,5%	0,0030	7,56	52.250
GRIZR	31.08.2018	Satım	8,80	0,33	0,34	YENİ	YENİ	-	-48,97%	6,1	0,041	0,4%	0,0014	8,12	149
GRIZS	31.08.2018	Satım	8,50	0,26	0,27	YENİ	YENİ	-	-41,53%	6,5	0,048	0,6%	0,0016	7,96	149
GRIZT	31.08.2018	Satım	8,00	0,17	0,18	YENİ	YENİ	-	-30,15%	7,1	0,066	0,9%	0,0017	7,64	149
GRIZU	31.08.2018	Satım	7,70	0,14	0,15	YENİ	YENİ	-	-24,66%	7,0	0,081	1,1%	0,0017	7,40	149
GRIZV	31.08.2018	Satım	7,10	0,10	0,11	YENİ	YENİ	-	-16,66%	6,4	0,120	1,5%	0,0016	6,88	149

- Yüksek riskli
- Beklentiler dahilinde yatırım yapılabilir
- Riskli ve gün içi alım-satım için uygun
- Düşük kaldıraçlı, yatırım yapılabilir

Lütfen son sayfada yer alan önemli yasal uyarıya bakınız.

YKBNK										SPOT 2,485	DEĞİŞİM ↑ 1,64%	ÇARPAN 1,55	28 Haziran		
Varant	Vade	Tip	Kullanım	Varant Fiyatı		Önceki Kapanış		Değişim %	Delta	Etkin Kaldıraç	Duyarlılık	Günlük Teta (%)	Başa Baş Noktası (TL)	Açık Pozisyon	
				Alış	Satış	Alış	Satış								
● YBIAA	29.06.2018	Alım	2,71	-	-	-	-	-	-	-	-	-	-	525.357	
● YBIAB	29.06.2018	Alım	2,90	-	-	-	-	-	-	-	-	-	-	1.250.098	
● YBIAC	29.06.2018	Alım	3,03	-	-	-	-	-	-	-	-	-	-	92	
● YBIAD	29.06.2018	Alım	3,16	-	-	-	-	-	-	-	-	-	-	977	
● YBIAE	29.06.2018	Alım	3,29	-	-	-	-	-	-	-	-	-	-	675	
● YBIAF	31.07.2018	Alım	2,51	0,20	0,22	0,16	0,18	25,00%	54,21%	9,5	0,012	1,7%	0,0037	2,65	133.981
● YBIAG	31.07.2018	Alım	2,71	0,08	0,09	0,06	0,07	33,33%	30,01%	12,8	0,021	3,2%	0,0029	2,77	34.325
● YBIAH	31.07.2018	Alım	2,77	0,06	0,07	0,05	0,06	20,00%	24,57%	13,5	0,026	3,8%	0,0026	2,82	404.848
● YBIAI	31.07.2018	Alım	2,96	0,03	0,04	0,02	0,03	50,00%	13,45%	12,9	0,048	4,8%	0,0019	2,99	458.583
● YBIAJ	31.07.2018	Alım	3,09	0,02	0,04	0,01	0,03	100,00%	9,37%	9,0	0,069	3,9%	0,0016	3,12	42.603
● YBIPP	29.06.2018	Satım	3,03	0,85	0,88	0,92	0,96	-7,61%	-100,00%	4,4	0,006	-	-	2,46	62
● YBIPR	29.06.2018	Satım	2,90	0,64	0,67	0,72	0,76	-11,11%	-100,00%	5,7	0,006	-	-	2,47	90.062
● YBIPS	29.06.2018	Satım	2,71	0,35	0,38	0,43	0,47	-18,60%	-100,00%	10,1	0,006	-	-	2,46	1.572
● YBIPT	29.06.2018	Satım	2,64	0,24	0,27	0,32	0,36	-25,00%	-99,81%	14,2	0,006	-	-	2,47	62
● YBIPU	29.06.2018	Satım	2,45	0,01	0,02	0,06	0,08	-83,33%	-30,32%	58,4	0,021	81,4%	0,0163	2,44	332.492
● YBIPV	31.07.2018	Satım	2,77	0,46	0,49	0,52	0,55	-11,54%	-76,95%	6,0	0,008	0,2%	0,0011	2,45	4.135
● YBIPY	31.07.2018	Satım	2,71	0,38	0,41	0,44	0,47	-13,64%	-71,73%	6,7	0,009	0,3%	0,0014	2,45	97
● YBIPZ	31.07.2018	Satım	2,51	0,19	0,21	0,23	0,25	-17,39%	-47,84%	8,8	0,013	1,0%	0,0022	2,37	11.998
● YBIRP	31.07.2018	Satım	2,45	0,15	0,17	0,18	0,20	-16,67%	-40,31%	9,1	0,016	1,4%	0,0023	2,34	19.119
● YBIRR	31.07.2018	Satım	2,26	0,07	0,08	0,09	0,10	-22,22%	-21,83%	10,5	0,030	2,8%	0,0022	2,21	9.430
YKBNK										SPOT 2,485	DEĞİŞİM ↑ 1,64%	ÇARPAN 1	28 Haziran		
Varant	Vade	Tip	Kullanım	Varant Fiyatı		Önceki Kapanış		Değişim %	Delta	Etkin Kaldıraç	Duyarlılık	Günlük Teta (%)	Başa Baş Noktası (TL)	Açık Pozisyon	
				Alış	Satış	Alış	Satış								
● YBIAK	31.08.2018	Alım	2,20	0,43	0,45	YENİ	YENİ	-	78,87%	4,4	0,013	0,4%	0,0020	2,65	149
● YBIAL	31.08.2018	Alım	2,30	0,35	0,37	YENİ	YENİ	-	73,55%	4,9	0,014	0,6%	0,0020	2,67	149
● YBIAM	31.08.2018	Alım	2,40	0,28	0,30	YENİ	YENİ	-	66,93%	5,5	0,015	0,7%	0,0021	2,70	149
● YBIAN	31.08.2018	Alım	2,50	0,22	0,24	YENİ	YENİ	-	59,23%	6,1	0,017	0,9%	0,0021	2,74	149
● YBIAO	31.08.2018	Alım	2,70	0,14	0,15	YENİ	YENİ	-	43,84%	7,3	0,023	1,3%	0,0020	2,85	10.149
● YBIRS	31.08.2018	Satım	2,50	0,16	0,17	YENİ	YENİ	-	-42,48%	6,2	0,024	-	-	2,33	149
● YBIRT	31.08.2018	Satım	2,40	0,12	0,13	YENİ	YENİ	-	-34,61%	6,6	0,029	0,8%	0,0010	2,27	4.649
● YBIRU	31.08.2018	Satım	2,30	0,09	0,10	YENİ	YENİ	-	-27,72%	6,9	0,036	1,0%	0,0010	2,20	149
● YBIRV	31.08.2018	Satım	2,20	0,07	0,08	YENİ	YENİ	-	-22,12%	6,9	0,045	1,3%	0,0010	2,12	149
● YBIRY	31.08.2018	Satım	2,00	0,05	0,06	YENİ	YENİ	-	-14,34%	5,9	0,070	-	-	1,94	149

- Yüksek riskli
- Beklentiler dahilinde yatırım yapılabilir
- Riskli ve gün içi alım-satım için uygun
- Düşük kaldıraçlı, yatırım yapılabilir

Lütfen son sayfada yer alan önemli yasal uyarıya bakınız.



VAKBN										SPOT 4,965	DEĞİŞİM ↑ 1,02%	ÇARPAN 1	28 Haziran		
Varant	Vade	Tıp	Kullanım	Varant Fiyatı		Önceki Kapanış		Değişim %	Delta	Etkin Kaldıraç	Duyarlılık	Günlük Teta (%)	Çarpın (TL)	Başa Baş Noktası	Açık Pozisyon
				Alış	Satış	Alış	Satış								
● VBIAA	29.06.2018	Alım	6,00	-	-	-	-	-	-	-	-	-	-	-	204.543
● VBIAB	29.06.2018	Alım	6,40	-	-	-	-	-	-	-	-	-	-	-	201.010
● VBIAAC	29.06.2018	Alım	6,70	-	-	-	-	-	-	-	-	-	-	-	255.097
● VBIAAD	29.06.2018	Alım	7,00	-	-	-	-	-	-	-	-	-	-	-	45.114
● VBIAE	29.06.2018	Alım	7,30	-	-	-	-	-	-	-	-	-	-	-	2.197
● VBIAF	31.07.2018	Alım	5,50	0,10	0,11	0,09	0,10	11,11%	27,32%	12,3	0,037	3,5%	0,0038	5,61	502.315
● VBIAAG	31.07.2018	Alım	5,90	0,04	0,05	0,04	0,05	0,00%	13,55%	13,5	0,074	4,9%	0,0025	5,95	124.197
● VBIAH	31.07.2018	Alım	6,10	0,03	0,04	0,03	0,05	0,00%	10,43%	13,0	0,096	5,4%	0,0022	6,14	97
● VBIAI	31.07.2018	Alım	6,40	0,02	0,04	0,02	0,04	0,00%	7,01%	8,7	0,143	4,2%	0,0017	6,44	197
● VBIAJ	31.07.2018	Alım	6,70	0,01	0,03	0,01	0,03	0,00%	4,99%	8,3	0,200	4,6%	0,0014	6,73	5.208
● VBIAK	31.08.2018	Alım	4,60	0,67	0,69	YENİ	YENİ	-	74,26%	5,3	0,013	0,6%	0,0039	5,29	149
● VBIAL	31.08.2018	Alım	4,80	0,52	0,54	YENİ	YENİ	-	67,31%	6,2	0,015	0,7%	0,0039	5,34	149
● VBIAM	31.08.2018	Alım	5,00	0,40	0,42	YENİ	YENİ	-	58,98%	7,0	0,017	0,9%	0,0039	5,42	149
● VBIAN	31.08.2018	Alım	5,30	0,27	0,28	YENİ	YENİ	-	45,90%	8,1	0,022	1,3%	0,0037	5,58	149
● VBIAO	31.08.2018	Alım	5,50	0,22	0,23	YENİ	YENİ	-	38,38%	8,3	0,026	1,5%	0,0035	5,73	149
● VBIPP	29.06.2018	Satım	6,70	1,73	1,75	1,77	1,81	-2,26%	-100,00%	2,8	0,010	-	-	4,95	62
● VBIPR	29.06.2018	Satım	6,40	1,43	1,45	1,47	1,51	-2,72%	-100,00%	3,4	0,010	-	-	4,95	62
● VBIPS	29.06.2018	Satım	6,00	1,03	1,05	1,07	1,11	-3,74%	-100,00%	4,7	0,010	-	-	4,95	62
● VBIPT	29.06.2018	Satım	5,80	0,83	0,85	0,87	0,90	-4,60%	-100,00%	5,8	0,010	-	-	4,95	62
● VBIPU	29.06.2018	Satım	5,30	0,33	0,35	0,37	0,40	-10,81%	-98,93%	14,0	0,010	-	-	4,95	62
● VBIPV	31.07.2018	Satım	6,10	1,10	1,12	1,14	1,17	-3,51%	-90,00%	4,0	0,011	-	-	4,98	263
● VBIPY	31.07.2018	Satım	5,90	0,91	0,93	0,95	0,98	-4,21%	-87,09%	4,6	0,011	-	-	4,97	97
● VBIPZ	31.07.2018	Satım	5,50	0,57	0,59	0,60	0,63	-5,00%	-73,84%	6,2	0,014	0,3%	0,0018	4,91	97
● VBIRP	31.07.2018	Satım	5,30	0,43	0,45	0,46	0,48	-6,52%	-63,49%	7,0	0,016	0,6%	0,0026	4,85	347
● VBIRR	31.07.2018	Satım	4,90	0,24	0,25	0,26	0,28	-7,69%	-40,98%	8,1	0,024	1,5%	0,0037	4,65	97
● VBIRS	31.08.2018	Satım	5,20	0,40	0,41	YENİ	YENİ	-	-51,33%	6,2	0,019	0,4%	0,0015	4,79	149
● VBIRT	31.08.2018	Satım	5,00	0,30	0,31	YENİ	YENİ	-	-42,46%	6,8	0,024	0,5%	0,0017	4,69	149
● VBIRU	31.08.2018	Satım	4,70	0,19	0,20	YENİ	YENİ	-	-30,19%	7,5	0,033	0,9%	0,0019	4,50	149
● VBIRV	31.08.2018	Satım	4,50	0,15	0,16	YENİ	YENİ	-	-23,79%	7,4	0,042	1,2%	0,0019	4,34	149
● VBIRY	31.08.2018	Satım	4,20	0,11	0,12	YENİ	YENİ	-	-16,83%	7,0	0,059	1,5%	0,0018	4,08	149

● Yüksek riskli  
● Riskli ve gün içi alım-satım için uygun  
● Beklentiler dahilinde yatırım yapılabilir  
● Düşük kaldıraçlı, yatırım yapılabilir

Lütfen son sayfada yer alan önemli yasal uyarıya bakınız.

HALKB										SPOT 7,435	DEĞİŞİM ↑ 0,95%	ÇARPAN 0,5	28 Haziran		
Varant	Vade	Tıp	Kullanım	Varant Fiyatı		Önceki Kapanış		Değişim %	Delta	Etkin Kaldıraç	Duyarlılık	Günlük Teta (%)	Çarpın (TL)	Başa Baş Noktası	Açık Pozisyon
				Alış	Satış	Alış	Satış								
● HAILO	29.06.2018	Alım	8,50	-	-	-	-	-	-	-	-	-	-	-	715.418
● HAIMA	29.06.2018	Alım	9,10	-	-	-	-	-	-	-	-	-	-	-	534.502
● HAIMB	29.06.2018	Alım	9,40	-	-	-	-	-	-	-	-	-	-	-	57.967
● HAIMC	29.06.2018	Alım	9,90	-	-	-	-	-	-	-	-	-	-	-	134.065
● HAIMD	29.06.2018	Alım	10,40	-	-	-	-	-	-	-	-	-	-	-	595.051
● HBIAA	31.07.2018	Alım	7,60	0,23	0,24	0,22	0,23	4,55%	51,49%	8,0	0,039	1,9%	0,0045	8,08	184.489
● HBIAB	31.07.2018	Alım	8,10	0,14	0,15	0,13	0,14	7,69%	37,00%	9,2	0,054	2,8%	0,0041	8,40	33.661
● HBIAC	31.07.2018	Alım	8,40	0,11	0,12	0,10	0,11	10,00%	29,96%	9,3	0,067	3,2%	0,0039	8,64	22.609
● HBIAD	31.07.2018	Alım	8,90	0,07	0,08	0,07	0,08	0,00%	21,21%	9,9	0,094	4,2%	0,0033	9,06	279
● HBIAE	31.07.2018	Alım	9,30	0,05	0,06	0,05	0,06	0,00%	16,29%	10,1	0,123	4,9%	0,0029	9,42	308.936
● HBIAF	31.08.2018	Alım	6,80	0,61	0,62	YENİ	YENİ	-	72,37%	4,3	0,028	0,6%	0,0035	8,04	149
● HBIAG	31.08.2018	Alım	7,20	0,47	0,48	YENİ	YENİ	-	64,82%	5,0	0,031	0,7%	0,0036	8,16	149
● HBIAH	31.08.2018	Alım	7,50	0,39	0,40	YENİ	YENİ	-	58,46%	5,4	0,034	0,9%	0,0036	8,30	149
● HBIAI	31.08.2018	Alım	7,90	0,30	0,31	YENİ	YENİ	-	49,85%	6,0	0,040	1,1%	0,0035	8,52	149
● HBIAJ	31.08.2018	Alım	8,30	0,24	0,25	YENİ	YENİ	-	42,06%	6,3	0,048	1,4%	0,0034	8,80	149
● HAIZK	29.06.2018	Satım	9,40	0,98	1,00	1,02	1,03	-3,92%	-100,00%	3,7	0,020	-	-	7,40	270
● HAIZL	29.06.2018	Satım	9,10	0,83	0,84	0,87	0,88	-4,60%	-100,00%	4,4	0,020	-	-	7,42	62
● HAIZM	29.06.2018	Satım	8,60	0,58	0,59	0,62	0,63	-6,45%	-99,99%	6,3	0,020	-	-	7,42	94
● HAIZN	29.06.2018	Satım	8,20	0,38	0,39	0,42	0,43	-9,52%	-99,46%	9,5	0,020	-	-	7,42	62
● HAIZO	29.06.2018	Satım	7,60	0,10	0,11	0,15	0,16	-33,33%	-72,26%	24,4	0,028	21,0%	0,0231	7,38	13.163
● HBIPP	31.07.2018	Satım	8,40	0,55	0,56	0,58	0,59	-5,17%	-69,90%	4,7	0,029	0,4%	0,0025	7,28	40.098
● HBIPR	31.07.2018	Satım	8,10	0,44	0,45	0,47	0,48	-6,38%	-63,08%	5,2	0,032	0,6%	0,0028	7,20	697
● HBIPS	31.07.2018	Satım	7,70	0,31	0,32	0,33	0,34	-6,06%	-52,16%	6,1	0,038	1,0%	0,0032	7,06	98
● HBIPT	31.07.2018	Satım	7,30	0,21	0,22	0,23	0,24	-8,70%	-40,16%	6,8	0,049	1,5%	0,0034	6,86	97
● HBIPU	31.07.2018	Satım	6,80	0,13	0,14	0,14	0,15	-7,14%	-27,17%	7,3	0,073	2,3%	0,0033	6,52	197
● HBIPV	31.08.2018	Satım	7,80	0,40	0,41	YENİ	YENİ	-	-49,01%	4,5	0,041	0,5%	0,0019	6,98	149
● HBIPY	31.08.2018	Satım	7,50	0,32	0,33	YENİ	YENİ	-	-42,71%	4,8	0,047	0,6%	0,0020	6,84	149
● HBIPZ	31.08.2018	Satım	7,10	0,24	0,25	YENİ	YENİ	-	-34,02%	5,1	0,058	0,8%	0,0020	6,60	149
● HBIRP	31.08.2018	Satım	6,80	0,19	0,20	YENİ	YENİ	-	-28,55%	5,3	0,070	1,0%	0,0020	6,40	149
● HBIRR	31.08.2018	Satım	6,30	0,14	0,15	YENİ	YENİ	-	-20,81%	5,2	0,096	1,3%	0,0020	6,00	149

● Yüksek riskli  
● Riskli ve gün içi alım-satım için uygun  
● Beklentiler dahilinde yatırım yapılabilir  
● Düşük kaldıraçlı, yatırım yapılabilir

Lütfen son sayfada yer alan önemli yasal uyarıya bakınız.

EKGYO										SPOT 2,055	DEĞİŞİM ↑ 0,49%	ÇARPAN 2	28 Haziran		
Varant	Vade	Tıp	Kullanım	Varant Fiyatı		Önceki Kapanış		Değişim %	Delta	Etkin Kaldıraç	Duyarlılık	Günlük Teta (%)	Çarpın (TL)	Başa Baş Noktası	Açık Pozisyon
				Alış	Satış	Alış	Satış								
● EKILJ	29.06.2018	Alım	2,20	-	-	-	-	-	-	-	-	-	-	-	77.431
● EKILK	29.06.2018	Alım	2,40	-	-	-	-	-	-	-	-	-	-	-	2.900.135
● EKILL	29.06.2018	Alım	2,50	-	-	-	-	-	-	-	-	-	-	-	1.927.723
● EKILM	29.06.2018	Alım	2,60	-	-	-	-	-	-	-	-	-	-	-	173.875
● EKILN	29.06.2018	Alım	2,70	-	-	-	-	-	-	-	-	-	-	-	1.527.126
● EKILO	31.07.2018	Alım	2,20	0,10	0,11	0,10	0,11	0,00%	34,72%	13,0	0,014	2,9%	0,0032	2,26	1.283.062
● EKIMA	31.07.2018	Alım	2,40	0,03	0,04	0,04	0,05	-25,00%	14,91%	15,3	0,034	5,2%	0,0021	2,42	1.844.089
● EKIMB	31.07.2018	Alım	2,50	0,01	0,03	0,01	0,03	0,00%	6,81%	9,3	0,073	3,5%	0,0011	2,52	2.272.136
● EKIMC	31.07.2018	Alım	2,60	0,01	0,03	0,01	0,03	0,00%	4,46%	6,1	0,112	-	-	2,62	200
● EKIMD	31.07.2018	Alım	2,70	0,01	0,03	0,01	0,03	0,00%	3,12%	4,3	0,160	-	-	2,72	88.879
● EGIAA	31.08.2018	Alım	1,90	0,54	0,56	YENİ	YENİ	-	76,07%	5,6	0,007	0,5%	0,0030	2,18	90.149
● EGIAB	31.08.2018	Alım	2,00	0,40	0,42	YENİ	YENİ	-	67,24%	6,6	0,007	0,7%	0,0030	2,21	1.649
● EGIAE	31.08.2018	Alım	2,10	0,28	0,30	YENİ	YENİ	-	55,97%	7,7	0,009	1,0%	0,0030	2,25	149
● EGIAD	31.08.2018	Alım	2,20	0,19	0,21	YENİ	YENİ	-	44,32%	8,7	0,011	1,3%	0,0028	2,31	149
● EGIAE	31.08.2018	Alım	2,30	0,14	0,15	YENİ	YENİ	-	34,70%	9,5	0,014	1,7%	0,0026	2,38	149
● EKIZF	29.06.2018	Satım	2,50	0,89	0,93	0,89	0,93	0,00%	-100,00%	4,4	0,005	-	-	2,04	62
● EKIZG	29.06.2018	Satım	2,40	0,69	0,73	0,69	0,73	0,00%	-100,00%	5,6	0,005	-	-	2,04	62
● EKIZH	29.06.2018	Satım	2,20	0,29	0,33	0,29	0,33	0,00%	-99,96%	12,4	0,005	-	-	2,04	62
● EKIZI	29.06.2018	Satım	2,10	0,10	0,14	0,11	0,14	-9,09%	-84,61%	24,8	0,006	7,1%	0,0100	2,03	10.112
● EKIZJ	29.06.2018	Satım	2,00	0,01	0,03	0,02	0,04	-50,00%	-15,96%	21,9	0,031	41,5%	0,0124	1,99	64
● EKIZK	31.07.2018	Satım	2,50	0,87	0,90	0,87	0,90	0,00%	-89,80%	4,1	0,006	-	-	2,05	765
● EKIZL	31.07.2018	Satım	2,40	0,68	0,71	0,68	0,71	0,00%	-84,63%	4,9	0,006	-	-	2,05	97
● EKIZM	31.07.2018	Satım	2,20	0,34	0,36	0,34	0,36	0,00%	-67,82%	7,7	0,007	0,4%	0,0015	2,02	98
● EKIZN	31.07.2018	Satım	2,10	0,22	0,24	0,22	0,24	0,00%	-51,98%	8,9	0,010	0,9%	0,0022	1,98	1.998
● EKIZO	31.07.2018	Satım	2,00	0,14	0,15	0,15	0,16	-6,67%	-36,81%	10,1	0,014	1,7%	0,0025	1,93	104
● EGIPP	31.08.2018	Satım	2,20	0,37	0,39	YENİ	YENİ	-	-57,92%	6,1	0,009	-	-	2,01	149
● EGIPR	31.08.2018	Satım	2,10	0,25	0,27	YENİ	YENİ	-	-46,38%	7,1	0,011	0,4%	0,0011	1,97	149
● EGIPS	31.08.2018	Satım	2,00	0,17	0,18	YENİ	YENİ	-	-34,77%	7,9	0,014	0,7%	0,0013	1,91	149
● EG IPT	31.08.2018	Satım	1,90	0,12	0,13	YENİ	YENİ	-	-25,43%	8,0	0,020	1,0%	0,0014	1,84	149
● EGIPU	31.08.2018	Satım	1,70	0,07	0,08	YENİ	YENİ	-	-14,08%	7,2	0,036	1,6%	0,0013	1,66	149

- Yüksek riskli
- Riskli ve gün içi alım-satım için uygun
- Beklentiler dahilinde yatırım yapılabilir
- Düşük kaldıraçlı, yatırım yapılabilir

Lütfen son sayfada yer alan önemli yasal uyarıya bakınız.

EREGL									SPOT 10,325	DEĞİŞİM ↑ 0,19%	ÇARPAN 0,5	28 Haziran			
Varant	Vade	Tıp	Kullanım	Varant Fiyatı		Önceki Kapanış		Değişim %	Delta	Etkin Kaldıraç	Duyarlılık	Günlük Teta (%)	Çarpım (TL)	Başa Baş Noktası	Açık Pozisyon
				Alış	Satış	Alış	Satış								
ERILF	29.06.2018	Alım	10,30	0,31	0,34	0,31	0,34	0,00%	98,18%	14,9	0,020	1,6%	0,0054	10,98	6.685
ERILG	29.06.2018	Alım	10,30	0,06	0,09	0,08	0,11	-25,00%	55,27%	31,7	0,036	33,0%	0,0297	10,48	9.671
ERILH	29.06.2018	Alım	10,70	0,01	0,04	0,01	0,03	0,00%	9,82%	12,7	0,204	30,3%	0,0121	10,78	120.078
ERILI	29.06.2018	Alım	11,30	-	-	-	-	-	-	-	-	-	-	-	177.187
ERILJ	29.06.2018	Alım	11,80	-	-	-	-	-	-	-	-	-	-	-	145.846
ERILK	31.07.2018	Alım	11,10	0,35	0,37	0,36	0,38	-2,78%	54,91%	7,7	0,036	1,7%	0,0062	11,84	124.371
ERILL	31.07.2018	Alım	11,10	0,19	0,20	0,19	0,20	0,00%	38,24%	9,9	0,052	2,7%	0,0054	11,50	431.258
ERILM	31.07.2018	Alım	11,50	0,13	0,14	0,13	0,14	0,00%	29,33%	10,8	0,068	3,3%	0,0046	11,78	214.451
ERILN	31.07.2018	Alım	12,20	0,08	0,09	0,08	0,09	0,00%	19,26%	11,0	0,104	4,2%	0,0038	12,38	84.624
ERILO	31.07.2018	Alım	12,70	0,06	0,07	0,06	0,07	0,00%	14,49%	10,7	0,138	4,7%	0,0033	12,84	139.275
ERIMA	31.08.2018	Alım	10,20	0,71	0,73	YENİ	YENİ	-	69,93%	4,9	0,029	0,6%	0,0046	11,66	149
ERIMB	31.08.2018	Alım	10,20	0,55	0,57	YENİ	YENİ	-	62,08%	5,6	0,032	0,8%	0,0046	11,34	149
ERIMC	31.08.2018	Alım	10,70	0,42	0,44	YENİ	YENİ	-	53,33%	6,3	0,038	1,0%	0,0045	11,58	149
ERIMD	31.08.2018	Alım	11,20	0,32	0,33	YENİ	YENİ	-	44,84%	7,0	0,045	1,3%	0,0043	11,86	149
ERIME	31.08.2018	Alım	11,80	0,25	0,26	YENİ	YENİ	-	36,19%	7,2	0,055	1,6%	0,0041	12,32	149
ERIZA	29.06.2018	Satım	10,70	0,19	0,22	0,20	0,23	-5,00%	-92,86%	21,8	0,022	3,1%	0,0069	10,26	1.062
ERIZB	29.06.2018	Satım	10,30	0,05	0,07	0,07	0,09	-28,57%	-46,20%	34,1	0,043	39,7%	0,0278	10,16	98.173
ERIZC	29.06.2018	Satım	9,80	-	-	-	0,04	-	-	-	-	-	0,0021	-	279.242
ERIZD	29.06.2018	Satım	9,30	-	-	-	-	-	-	-	-	-	-	-	4.147
ERIZE	29.06.2018	Satım	8,60	-	-	-	-	-	-	-	-	-	-	-	114.590
ERIZF	31.07.2018	Satım	11,50	0,65	0,67	0,66	0,68	-1,52%	-71,42%	5,5	0,028	0,4%	0,0026	10,16	575
ERIZG	31.07.2018	Satım	11,10	0,51	0,53	0,52	0,54	-1,92%	-62,62%	6,1	0,032	0,6%	0,0033	10,04	129
ERIZH	31.07.2018	Satım	10,50	0,35	0,36	0,36	0,37	-2,78%	-48,22%	6,9	0,041	1,2%	0,0042	9,78	16.155
ERIZI	31.07.2018	Satım	10,00	0,25	0,26	0,26	0,27	-3,85%	-37,09%	7,4	0,054	1,7%	0,0045	9,48	1.145
ERIZJ	31.07.2018	Satım	9,30	0,12	0,13	0,12	0,13	0,00%	-22,38%	8,9	0,089	2,7%	0,0036	9,04	12.760
ERIZK	31.08.2018	Satım	11,10	0,58	0,60	YENİ	YENİ	-	-54,56%	4,7	0,037	0,3%	0,0020	9,90	149
ERIZL	31.08.2018	Satım	10,70	0,46	0,47	YENİ	YENİ	-	-47,70%	5,2	0,042	0,5%	0,0022	9,76	149
ERIZM	31.08.2018	Satım	10,10	0,32	0,33	YENİ	YENİ	-	-37,19%	5,8	0,054	0,7%	0,0024	9,44	149
ERIZN	31.08.2018	Satım	9,70	0,26	0,27	YENİ	YENİ	-	-30,88%	5,9	0,065	0,9%	0,0025	9,16	149
ERIZO	31.08.2018	Satım	8,90	0,18	0,19	YENİ	YENİ	-	-21,05%	5,7	0,095	1,3%	0,0025	8,52	149

- Yüksek riskli
- Beklentiler dahilinde yatırım yapılabilir
- Riskli ve gün içi alım-satım için uygun
- Düşük kaldıraçlı, yatırım yapılabilir

Lütfen son sayfada yer alan önemli yasal uyarıya bakınız.

TOASO										SPOT 24,910	DEĞİŞİM ↑ 2,13%	ÇARPAN 0,2	28 Haziran		
Varant	Vade	Tıp	Kullanım	Varant Fiyatı		Önceki Kapanış		Değişim %	Delta	Etkin Kaldıraç	Duyarlılık	Günlük Teta (%)	Çarpım (TL)	Başa Baş Noktası	Açık Pozisyon
				Alış	Satış	Alış	Satış								
TOIGE	29.06.2018	Alım	25,90	-	0,04	-	-	-	2,04%	2,5	2,454	5,9%	0,0024	26,10	11.058
TOIGF	29.06.2018	Alım	27,80	-	-	-	-	-	-	-	-	-	-	-	82
TOIGG	29.06.2018	Alım	28,80	-	-	-	-	-	-	-	-	-	-	-	2.090
TOIGH	29.06.2018	Alım	30,40	-	-	-	-	-	-	-	-	-	-	-	90
TOIGI	29.06.2018	Alım	31,80	-	-	-	-	-	-	-	-	-	-	-	3.593
TOIGJ	31.07.2018	Alım	23,50	0,43	0,45	0,34	0,38	26,47%	75,70%	8,3	0,066	0,9%	0,0041	25,75	19.459
TOIGK	31.07.2018	Alım	25,20	0,21	0,23	0,15	0,18	40,00%	53,25%	11,4	0,095	1,8%	0,0042	26,35	32.298
TOIGL	31.07.2018	Alım	26,20	0,13	0,14	0,09	0,11	44,44%	38,79%	13,6	0,131	2,7%	0,0038	26,90	23.800
TOIGM	31.07.2018	Alım	27,60	0,07	0,08	0,05	0,06	40,00%	24,28%	14,8	0,210	4,0%	0,0032	28,00	3.097
TOIGN	31.07.2018	Alım	28,80	0,05	0,06	0,03	0,04	66,67%	16,60%	13,5	0,307	4,4%	0,0027	29,10	3.500
TOIGO	31.08.2018	Alım	22,40	0,76	0,78	YENİ	YENİ	-	78,63%	5,0	0,064	0,5%	0,0037	26,30	149
TOIHA	31.08.2018	Alım	23,60	0,58	0,60	YENİ	YENİ	-	71,31%	5,9	0,070	0,6%	0,0038	26,60	149
TOIHB	31.08.2018	Alım	24,80	0,43	0,45	YENİ	YENİ	-	61,21%	6,8	0,082	0,9%	0,0039	27,05	149
TOIHC	31.08.2018	Alım	26,00	0,32	0,34	YENİ	YENİ	-	50,68%	7,4	0,099	1,1%	0,0038	27,70	149
TOIHD	31.08.2018	Alım	27,20	0,24	0,25	YENİ	YENİ	-	41,33%	8,2	0,121	1,5%	0,0037	28,45	149
TOISA	29.06.2018	Satım	28,80	0,78	0,81	0,90	0,95	-13,33%	-100,00%	6,1	0,050	-	-	24,75	62
TOISB	29.06.2018	Satım	27,80	0,58	0,61	0,70	0,75	-17,14%	-100,00%	8,2	0,050	-	-	24,75	62
TOISC	29.06.2018	Satım	26,20	0,26	0,29	0,38	0,43	-31,58%	-99,71%	17,1	0,050	-	-	24,75	62
TOISD	29.06.2018	Satım	25,00	0,05	0,07	0,15	0,20	-66,67%	-58,30%	41,5	0,086	26,8%	0,0188	24,65	62
TOISE	29.06.2018	Satım	23,20	-	-	0,01	0,03	-	-	-	-	-	-	-	1.364
TOISF	31.07.2018	Satım	26,20	0,33	0,35	0,41	0,45	-19,51%	-62,92%	8,9	0,079	0,5%	0,0019	24,45	97
TOISG	31.07.2018	Satım	25,20	0,21	0,23	0,28	0,31	-25,00%	-48,56%	10,5	0,103	1,0%	0,0023	24,05	97
TOISH	31.07.2018	Satım	23,80	0,10	0,11	0,14	0,16	-28,57%	-28,94%	13,1	0,173	2,1%	0,0023	23,25	98
TOISI	31.07.2018	Satım	22,70	0,06	0,07	0,09	0,11	-33,33%	-18,23%	13,0	0,274	3,0%	0,0021	22,35	98
TOISJ	31.07.2018	Satım	21,00	0,02	0,04	0,04	0,05	-50,00%	-8,33%	10,4	0,600	3,6%	0,0014	20,80	97
TOISK	31.08.2018	Satım	25,70	0,36	0,38	YENİ	YENİ	-	-47,93%	6,3	0,104	0,4%	0,0016	23,80	149
TOISL	31.08.2018	Satım	24,80	0,27	0,28	YENİ	YENİ	-	-39,95%	7,1	0,125	0,6%	0,0017	23,40	149
TOISM	31.08.2018	Satım	23,40	0,17	0,18	YENİ	YENİ	-	-28,50%	7,9	0,175	1,0%	0,0018	22,50	149
TOISN	31.08.2018	Satım	22,30	0,13	0,14	YENİ	YENİ	-	-21,60%	7,7	0,231	1,3%	0,0018	21,60	149
TOISO	31.08.2018	Satım	20,70	0,09	0,10	YENİ	YENİ	-	-14,74%	7,3	0,339	1,7%	0,0017	20,20	149

● Yüksek riskli  
● Riskli ve gün içi alım-satım için uygun  
● Beklentiler dahilinde yatırım yapılabilir  
● Düşük kaldıraçlı, yatırım yapılabilir

Lütfen son sayfada yer alan önemli yasal uyarıya bakınız.

KRDMD										SPOT 4,425	DEĞİŞİM ↑ 3,26%	ÇARPAN 1	28 Haziran		
Varant	Vade	Tıp	Kullanım	Varant Fiyatı		Önceki Kapanış		Değişim %	Delta	Etkin Kaldıraç	Duyarlılık	Günlük Teta (%)	Başa Baş Noktası (TL)	Açık Pozisyon	
				Alış	Satış	Alış	Satış								
KRIEC	29.06.2018	Alım	3,80	0,63	0,66	0,49	0,53	28,57%	100,00%	6,7	0,010	0,2%	0,0016	4,46	1.064
KRIED	29.06.2018	Alım	4,10	0,33	0,36	0,21	0,25	57,14%	98,72%	12,1	0,010	1,2%	0,0042	4,46	3.602
KRIEE	29.06.2018	Alım	4,30	0,14	0,17	0,07	0,10	100,00%	82,24%	21,4	0,012	12,1%	0,0206	4,47	2.849
KRIEF	29.06.2018	Alım	4,50	0,02	0,04	0,01	0,03	100,00%	32,06%	35,5	0,031	64,1%	0,0257	4,54	154.599
KRIEG	29.06.2018	Alım	4,70	-	0,04	-	-	-	2,81%	3,1	0,356	11,0%	0,0044	4,74	344.284
KRIEH	31.07.2018	Alım	4,90	0,17	0,18	0,13	0,14	30,77%	35,39%	8,7	0,028	2,9%	0,0052	5,08	525.785
KRIEI	31.07.2018	Alım	5,20	0,12	0,13	0,09	0,10	33,33%	25,92%	8,8	0,039	3,6%	0,0047	5,33	168.570
KRIEJ	31.07.2018	Alım	5,40	0,09	0,10	0,07	0,08	28,57%	21,26%	9,4	0,047	4,3%	0,0043	5,50	96.902
KRIEK	31.07.2018	Alım	5,70	0,04	0,05	0,03	0,05	33,33%	12,46%	11,0	0,080	5,7%	0,0028	5,75	2.035.158
KRIEL	31.07.2018	Alım	6,00	0,03	0,05	0,02	0,04	50,00%	8,96%	7,9	0,112	4,7%	0,0023	6,05	1.107.013
KRIEM	31.08.2018	Alım	3,80	0,95	0,97	YENİ	YENİ	-	77,34%	3,5	0,013	0,5%	0,0044	4,77	149
KRIEN	31.08.2018	Alım	4,00	0,80	0,82	YENİ	YENİ	-	72,53%	3,9	0,014	0,6%	0,0045	4,82	149
KRIEO	31.08.2018	Alım	4,20	0,67	0,69	YENİ	YENİ	-	66,93%	4,3	0,015	0,7%	0,0046	4,89	149
KRIFA	31.08.2018	Alım	4,40	0,56	0,58	YENİ	YENİ	-	60,76%	4,6	0,016	0,8%	0,0047	4,98	149
KRIFB	31.08.2018	Alım	4,60	0,46	0,48	YENİ	YENİ	-	54,43%	5,0	0,018	1,0%	0,0047	5,08	149
KRIZY	29.06.2018	Satım	4,30	0,01	0,03	0,08	0,11	-87,50%	-17,95%	26,5	0,056	58,7%	0,0176	4,27	360.925
KRIZZ	29.06.2018	Satım	4,10	-	-	0,01	0,03	-	-	-	-	-	0,0011	-	367.841
KRIPA	29.06.2018	Satım	3,90	-	-	-	-	-	-	-	-	-	-	-	341.546
KRIPB	29.06.2018	Satım	3,70	-	-	-	-	-	-	-	-	-	-	-	64.929
KRIPC	29.06.2018	Satım	3,40	-	-	-	-	-	-	-	-	-	-	-	38.990
KRIPD	31.07.2018	Satım	5,40	1,01	1,03	1,13	1,16	-10,62%	-79,31%	3,4	0,013	0,2%	0,0024	4,37	1.459
KRIPE	31.07.2018	Satım	5,20	0,84	0,86	0,95	0,97	-11,58%	-74,75%	3,8	0,013	0,3%	0,0028	4,34	97
KRIPF	31.07.2018	Satım	4,90	0,59	0,61	0,69	0,71	-14,49%	-65,49%	4,8	0,015	0,6%	0,0034	4,29	40.273
KRIPG	31.07.2018	Satım	4,70	0,45	0,47	0,54	0,56	-16,67%	-57,33%	5,4	0,017	0,8%	0,0038	4,23	416
KRIPH	31.07.2018	Satım	4,40	0,31	0,32	0,38	0,40	-18,42%	-42,95%	5,9	0,023	1,4%	0,0045	4,08	86.204
KRIPI	31.08.2018	Satım	4,30	0,37	0,38	YENİ	YENİ	-	-37,01%	4,3	0,027	0,7%	0,0028	3,92	649
KRIPJ	31.08.2018	Satım	4,20	0,33	0,34	YENİ	YENİ	-	-33,93%	4,4	0,029	0,8%	0,0028	3,86	149
KRIPK	31.08.2018	Satım	3,90	0,24	0,25	YENİ	YENİ	-	-25,65%	4,5	0,039	1,1%	0,0028	3,65	149
KRIPL	31.08.2018	Satım	3,70	0,19	0,20	YENİ	YENİ	-	-21,14%	4,7	0,047	1,4%	0,0027	3,50	149
KRIPM	31.08.2018	Satım	3,50	0,16	0,17	YENİ	YENİ	-	-17,41%	4,5	0,057	1,5%	0,0026	3,33	149

● Yüksek riskli  
● Riskli ve gün içi alım-satım için uygun  
● Beklentiler dahilinde yatırım yapılabilir  
● Düşük kaldıraçlı, yatırım yapılabilir

Lütfen son sayfada yer alan önemli yasal uyarıya bakınız.

KCHOL										SPOT 14,015	DEĞİŞİM ↑ 0,43%	ÇARPAN 0,25	28 Haziran		
Varant	Vade	Tıp	Kullanım	Varant Fiyatı		Önceki Kapanış		Değişim %	Delta	Etkin Kaldıraç	Duyarlılık	Günlük Teta (%)	Çarpım (TL)	Başa Baş Noktası	Açık Pozisyon
				Alış	Satış	Alış	Satış								
KCILB	29.06.2018	Alım	14,30	0,01	0,03	0,01	0,04	0,00%	17,66%	20,6	0,226	32,1%	0,0096	14,42	361.090
KCILC	29.06.2018	Alım	15,30	-	-	-	-	-	-	-	-	-	-	-	248.822
KCILD	29.06.2018	Alım	15,90	-	-	-	-	-	-	-	-	-	-	-	80
KCILE	29.06.2018	Alım	16,80	-	-	-	-	-	-	-	-	-	-	-	163
KCILF	29.06.2018	Alım	17,50	-	-	-	-	-	-	-	-	-	-	-	5.086
KCILG	31.07.2018	Alım	13,10	0,35	0,36	0,34	0,37	2,94%	74,58%	7,3	0,054	0,9%	0,0033	14,54	8.539
KCILH	31.07.2018	Alım	14,00	0,20	0,21	0,19	0,22	5,26%	57,17%	9,5	0,070	1,6%	0,0034	14,84	137.678
KCILI	31.07.2018	Alım	14,60	0,13	0,14	0,12	0,15	8,33%	43,84%	11,0	0,091	2,3%	0,0032	15,16	8.717
KCILJ	31.07.2018	Alım	15,40	0,07	0,08	0,07	0,09	0,00%	28,41%	12,4	0,141	3,3%	0,0027	15,72	1.097
KCILK	31.07.2018	Alım	16,00	0,05	0,06	0,05	0,07	0,00%	20,97%	12,2	0,191	3,9%	0,0024	16,24	297
KCILL	31.08.2018	Alım	13,00	0,49	0,50	YENİ	YENİ	-	72,74%	5,1	0,055	0,6%	0,0029	15,00	149
KCILM	31.08.2018	Alım	13,70	0,37	0,38	YENİ	YENİ	-	64,38%	5,9	0,062	0,8%	0,0029	15,22	149
KCILN	31.08.2018	Alım	14,30	0,28	0,29	YENİ	YENİ	-	56,05%	6,8	0,071	1,0%	0,0029	15,46	149
KCILO	31.08.2018	Alım	15,00	0,21	0,22	YENİ	YENİ	-	46,30%	7,4	0,086	1,3%	0,0028	15,88	149
KCIMA	31.08.2018	Alım	15,70	0,16	0,17	YENİ	YENİ	-	37,88%	7,8	0,106	1,6%	0,0027	16,38	149
KCIYM	29.06.2018	Satım	15,90	0,47	0,50	0,48	0,53	-2,08%	-100,00%	7,0	0,040	-	-	13,90	62
KCIYN	29.06.2018	Satım	15,30	0,32	0,35	0,33	0,38	-3,03%	-100,00%	10,0	0,040	-	-	13,90	62
KCIYO	29.06.2018	Satım	14,50	0,12	0,15	0,14	0,19	-14,29%	-94,99%	22,2	0,042	1,7%	0,0026	13,90	114
KCIZA	29.06.2018	Satım	13,80	0,01	0,03	0,02	0,05	-50,00%	-22,46%	26,2	0,178	35,3%	0,0106	13,68	64
KCIZB	29.06.2018	Satım	12,80	-	-	-	-	-	-	-	-	-	-	-	255.611
KCIZC	31.07.2018	Satım	14,60	0,23	0,24	0,24	0,27	-4,17%	-57,13%	8,3	0,070	0,8%	0,0019	13,64	97
KCIZD	31.07.2018	Satım	14,00	0,15	0,16	0,16	0,19	-6,25%	-43,79%	9,6	0,091	1,3%	0,0021	13,36	97
KCIZE	31.07.2018	Satım	13,20	0,08	0,09	0,09	0,11	-11,11%	-27,78%	10,8	0,144	2,3%	0,0021	12,84	98
KCIZF	31.07.2018	Satım	12,60	0,05	0,06	0,06	0,08	-16,67%	-19,09%	11,1	0,210	3,1%	0,0019	12,36	98
KCIZG	31.07.2018	Satım	11,70	0,01	0,03	0,01	0,04	0,00%	-7,53%	8,8	0,531	-	-	11,58	1.233
KCIZH	31.08.2018	Satım	14,90	0,34	0,35	YENİ	YENİ	-	-53,42%	5,3	0,075	0,3%	0,0012	13,50	149
KCIZI	31.08.2018	Satım	14,30	0,26	0,27	YENİ	YENİ	-	-45,01%	5,8	0,089	0,5%	0,0014	13,22	149
KCIZJ	31.08.2018	Satım	13,50	0,17	0,18	YENİ	YENİ	-	-33,98%	6,6	0,118	0,8%	0,0015	12,78	149
KCIZK	31.08.2018	Satım	12,90	0,13	0,14	YENİ	YENİ	-	-27,00%	6,8	0,148	1,1%	0,0015	12,34	149
KCIZL	31.08.2018	Satım	12,00	0,10	0,11	YENİ	YENİ	-	-19,17%	6,1	0,209	1,3%	0,0015	11,56	149

- Yüksek riskli
- Beklentiler dahilinde yatırım yapılabilir
- Riskli ve gün içi alım-satım için uygun
- Düşük kaldıraçlı, yatırım yapılabilir

Lütfen son sayfada yer alan önemli yasal uyarıya bakınız.

SAHOL										SPOT 8,915	DEĞİŞİM ↑ 0,45%	ÇARPAN 0,5	28 Haziran		
Varant	Vade	Tıp	Kullanım	Varant Fiyatı		Önceki Kapanış		Değişim %	Delta	Etkin Kaldıraç	Duyarlılık	Günlük Teta (%)	Çarpın (TL)	Başa Baş Noktası	Açık Pozisyon
				Alış	Satış	Alış	Satış								
SAIKJ	29.06.2018	Alım	9,80	-	-	-	-	-	-	-	-	-	-	-	275.212
SAIKK	29.06.2018	Alım	10,50	-	-	-	-	-	-	-	-	-	-	-	33.293
SAIKL	29.06.2018	Alım	10,90	-	-	-	-	-	-	-	-	-	-	-	5.050
SAIKM	29.06.2018	Alım	11,50	-	-	-	-	-	-	-	-	-	-	-	96
SAIKN	29.06.2018	Alım	12,00	-	-	-	-	-	-	-	-	-	-	-	99
SAIKO	31.07.2018	Alım	9,80	0,05	0,06	0,04	0,06	25,00%	22,03%	16,4	0,091	3,9%	0,0023	9,92	1.715.108
SAILA	31.07.2018	Alım	10,50	0,02	0,04	0,02	0,05	0,00%	9,86%	11,0	0,203	3,7%	0,0015	10,58	6.400
SAILB	31.07.2018	Alım	10,90	0,01	0,03	0,01	0,04	0,00%	6,69%	9,9	0,299	3,9%	0,0012	10,96	98
SAILC	31.07.2018	Alım	11,50	0,01	0,03	-	0,04	-	2,65%	3,9	0,756	-	-	11,56	818
SAILD	31.07.2018	Alım	12,00	-	-	-	-	-	-	-	-	-	-	-	111
SAILE	31.08.2018	Alım	8,30	0,54	0,56	YENİ	YENİ	-	76,01%	6,1	0,026	0,6%	0,0031	9,42	149
SAILF	31.08.2018	Alım	8,80	0,36	0,38	YENİ	YENİ	-	64,39%	7,6	0,031	0,8%	0,0031	9,56	149
SAILG	31.08.2018	Alım	9,20	0,26	0,27	YENİ	YENİ	-	52,84%	8,7	0,038	1,1%	0,0030	9,74	149
SAILH	31.08.2018	Alım	9,60	0,19	0,20	YENİ	YENİ	-	41,93%	9,3	0,048	1,4%	0,0029	10,00	149
SAILI	31.08.2018	Alım	10,10	0,13	0,14	YENİ	YENİ	-	31,53%	10,0	0,063	1,9%	0,0027	10,38	149
SAIYF	29.06.2018	Satım	10,90	0,99	1,02	1,02	1,06	-2,94%	-100,00%	4,4	0,020	-	-	8,86	62
SAIYG	29.06.2018	Satım	10,50	0,79	0,82	0,82	0,86	-3,66%	-100,00%	5,4	0,020	-	-	8,86	62
SAIYH	29.06.2018	Satım	9,90	0,49	0,52	0,52	0,56	-5,77%	-100,00%	8,6	0,020	-	-	8,86	62
SAIYI	29.06.2018	Satım	9,40	0,24	0,27	0,27	0,31	-11,11%	-99,79%	16,5	0,020	-	-	8,86	307.065
SAIYJ	29.06.2018	Satım	8,70	0,01	0,03	0,02	0,05	-50,00%	-13,67%	20,3	0,146	35,5%	0,0107	8,64	64.572
SAIYK	31.07.2018	Satım	10,90	0,94	0,96	0,98	1,01	-4,08%	-93,63%	4,3	0,021	-	-	8,98	97
SAIYL	31.07.2018	Satım	10,50	0,75	0,77	0,78	0,81	-3,85%	-90,61%	5,2	0,022	-	-	8,96	97
SAIYM	31.07.2018	Satım	9,90	0,48	0,50	0,51	0,54	-5,88%	-81,14%	7,2	0,025	-	-	8,90	451
SAIYN	31.07.2018	Satım	9,40	0,30	0,32	0,32	0,35	-6,25%	-63,97%	8,9	0,031	0,5%	0,0016	8,76	811
SAIYO	31.07.2018	Satım	8,70	0,14	0,15	0,16	0,18	-12,50%	-36,47%	10,8	0,055	1,7%	0,0025	8,40	97
SAIZA	31.08.2018	Satım	9,60	0,40	0,41	YENİ	YENİ	-	-59,45%	6,5	0,034	-	-	8,78	149
SAIZB	31.08.2018	Satım	9,20	0,27	0,28	YENİ	YENİ	-	-48,67%	7,7	0,041	0,4%	0,0011	8,64	149
SAIZC	31.08.2018	Satım	8,70	0,16	0,17	YENİ	YENİ	-	-34,28%	9,0	0,058	0,7%	0,0012	8,36	1.063
SAIZD	31.08.2018	Satım	8,30	0,11	0,12	YENİ	YENİ	-	-25,02%	9,3	0,080	1,1%	0,0013	8,06	149
SAIZE	31.08.2018	Satım	7,70	0,07	0,08	YENİ	YENİ	-	-15,96%	8,9	0,125	1,6%	0,0013	7,54	149

- Yüksek riskli
- Riskli ve gün içi alım-satım için uygun
- Beklentiler dahilinde yatırım yapılabilir
- Düşük kaldıraçlı, yatırım yapılabilir

Lütfen son sayfada yer alan önemli yasal uyarıya bakınız.



THYAO										SPOT 13,905	DEĞİŞİM ↑ 0,87%	ÇARPAN 0,5	28 Haziran		
Varant	Vade	Tıp	Kullanım	Varant Fiyatı		Önceki Kapanış		Değişim %	Delta	Etkin Kaldıraç	Duyarlılık	Günlük Teta (%)	Çarpım (TL)	Başa Baş Noktası	Açık Pozisyon
				Alış	Satış	Alış	Satış								
THILL	29.06.2018	Alım	18,40	-	-	-	-	-	-	-	-	-	-	-	3.108.177
THILM	29.06.2018	Alım	19,70	-	-	-	-	-	-	-	-	-	-	-	1.289.116
THILN	29.06.2018	Alım	20,50	-	-	-	-	-	-	-	-	-	-	-	976.574
THILO	29.06.2018	Alım	21,60	-	-	-	-	-	-	-	-	-	-	-	265.890
THIMA	29.06.2018	Alım	22,50	-	-	-	-	-	-	-	-	-	-	-	533.875
TKIAA	31.07.2018	Alım	16,40	0,12	0,13	0,11	0,12	9,09%	20,27%	10,8	0,099	4,2%	0,0054	16,66	3.402.237
TKIAB	31.07.2018	Alım	17,50	0,06	0,07	0,05	0,06	20,00%	11,51%	11,4	0,174	5,4%	0,0037	17,64	894.043
TKIAC	31.07.2018	Alım	18,20	0,03	0,05	0,03	0,05	0,00%	6,99%	9,7	0,286	5,0%	0,0025	18,30	1.594.758
TKIAD	31.07.2018	Alım	19,20	0,01	0,03	0,01	0,03	0,00%	4,30%	10,0	0,465	5,9%	0,0018	19,26	513.528
TKIAE	31.07.2018	Alım	20,10	0,01	0,03	0,01	0,03	0,00%	3,03%	7,0	0,659	4,6%	0,0014	20,16	133.924
TKIAF	31.08.2018	Alım	12,20	1,31	1,33	YENİ	YENİ	-	77,20%	4,0	0,026	0,5%	0,0063	14,86	149
TKIAG	31.08.2018	Alım	12,80	1,09	1,11	YENİ	YENİ	-	71,99%	4,5	0,028	0,6%	0,0064	15,02	149
TKIAH	31.08.2018	Alım	13,40	0,89	0,90	YENİ	YENİ	-	65,72%	5,1	0,030	0,7%	0,0065	15,20	149
TKIAI	31.08.2018	Alım	14,10	0,69	0,70	YENİ	YENİ	-	57,48%	5,7	0,035	0,9%	0,0065	15,50	149
TKIAJ	31.08.2018	Alım	14,70	0,56	0,57	YENİ	YENİ	-	50,29%	6,1	0,040	1,1%	0,0064	15,84	839
THIZG	29.06.2018	Satım	20,50	3,29	3,32	3,35	3,38	-1,79%	-100,00%	2,1	0,020	-	-	13,86	64
THIZH	29.06.2018	Satım	19,70	2,89	2,92	2,95	2,98	-2,03%	-100,00%	2,4	0,020	-	-	13,86	63
THIZI	29.06.2018	Satım	18,60	2,34	2,37	2,40	2,43	-2,50%	-100,00%	2,9	0,020	-	-	13,86	538
THIZJ	29.06.2018	Satım	17,70	1,89	1,92	1,95	1,98	-3,08%	-100,00%	3,6	0,020	-	-	13,86	772
THIZK	29.06.2018	Satım	16,40	1,24	1,27	1,30	1,33	-4,62%	-100,00%	5,5	0,020	-	-	13,86	4.564
TKIPP	31.07.2018	Satım	18,20	2,07	2,09	2,14	2,16	-3,27%	-93,26%	3,1	0,021	-	-	14,02	1.501
TKIPR	31.07.2018	Satım	17,50	1,78	1,80	1,84	1,86	-3,26%	-86,42%	3,3	0,023	0,1%	0,0016	13,90	98
TKIPS	31.07.2018	Satım	16,50	1,32	1,34	1,38	1,40	-4,35%	-80,19%	4,2	0,025	0,2%	0,0027	13,82	97
TKIPT	31.07.2018	Satım	15,80	1,03	1,05	1,09	1,11	-5,50%	-72,94%	4,8	0,027	0,4%	0,0038	13,70	109
TKIPU	31.07.2018	Satım	14,60	0,66	0,67	0,71	0,72	-7,04%	-54,48%	5,7	0,037	0,9%	0,0063	13,26	17.467
TKIPV	31.08.2018	Satım	13,90	0,54	0,55	YENİ	YENİ	-	-40,98%	5,2	0,049	0,6%	0,0035	12,80	149
TKIPY	31.08.2018	Satım	13,40	0,44	0,45	YENİ	YENİ	-	-35,08%	5,4	0,057	0,8%	0,0036	12,50	149
TKIPZ	31.08.2018	Satım	12,70	0,33	0,34	YENİ	YENİ	-	-27,75%	5,7	0,072	1,1%	0,0036	12,02	149
TKIRP	31.08.2018	Satım	12,10	0,27	0,28	YENİ	YENİ	-	-22,59%	5,6	0,089	1,3%	0,0036	11,54	149
TKIRR	31.08.2018	Satım	11,20	0,20	0,21	YENİ	YENİ	-	-16,62%	5,5	0,120	1,6%	0,0034	10,78	17.096

- Yüksek riskli
- Riskli ve gün içi alım-satım için uygun
- Beklentiler dahilinde yatırım yapılabilir
- Düşük kaldıraçlı, yatırım yapılabilir

Lütfen son sayfada yer alan önemli yasal uyarıya bakınız.

TUPRS								SPOT 106,950	DEĞİŞİM ↓ -0,19%	ÇARPAN 0,05	28 Haziran				
Varant	Vade	Tıp	Kullanım	Varant Fiyatı		Önceki Kapanış		Değişim %	Delta	Etkin Kaldıraç	Duyarlılık	Günlük Teta (%)	Başa Baş Noktası (TL)	Açık Pozisyon	
				Alış	Satış	Alış	Satış								
 TUIID	29.06.2018	Alım	108,60	0,01	0,03	0,03	0,05	-66,67%	24,36%	43,4	0,821	58,9%	0,0177	109,20	136.544
 TUIIE	29.06.2018	Alım	116,30	-	-	-	-	-	-	-	-	-	-	-	121.585
 TUIIF	29.06.2018	Alım	120,80	-	-	-	-	-	-	-	-	-	-	-	1.069
 TUIIG	29.06.2018	Alım	127,40	-	-	-	-	-	-	-	-	-	-	-	12.076
 TUIIH	29.06.2018	Alım	133,00	-	-	-	-	-	-	-	-	-	-	-	76
 TUIII	31.07.2018	Alım	99,70	0,55	0,57	0,57	0,59	-3,51%	74,65%	7,0	0,268	0,9%	0,0051	111,10	1.626
 TUIIJ	31.07.2018	Alım	106,80	0,31	0,33	0,32	0,34	-3,13%	57,30%	9,3	0,349	1,6%	0,0052	113,40	47.289
 TUIIK	31.07.2018	Alım	110,90	0,20	0,21	0,21	0,22	-4,76%	45,09%	11,5	0,444	2,3%	0,0048	115,10	286.024
 TUIIL	31.07.2018	Alım	117,00	0,11	0,12	0,12	0,13	-8,33%	29,20%	13,0	0,685	3,4%	0,0041	119,40	507.217
 TUIIM	31.07.2018	Alım	122,00	0,07	0,08	0,08	0,09	-12,50%	20,80%	13,9	0,961	4,4%	0,0035	123,60	113.885
 TUIIN	31.08.2018	Alım	109,00	0,37	0,39	YENİ	YENİ	-	56,16%	7,7	0,356	1,0%	0,0039	116,80	149
 TUIIO	31.08.2018	Alım	114,70	0,25	0,26	YENİ	YENİ	-	43,79%	9,0	0,457	1,4%	0,0037	119,90	149
 TUIIA	31.08.2018	Alım	120,40	0,18	0,19	YENİ	YENİ	-	33,75%	9,5	0,593	1,8%	0,0034	124,20	149
 TUIIB	31.08.2018	Alım	126,20	0,14	0,15	YENİ	YENİ	-	26,47%	9,4	0,755	2,1%	0,0032	129,20	149
 TUIIC	31.08.2018	Alım	131,90	0,11	0,12	YENİ	YENİ	-	21,46%	9,6	0,932	2,4%	0,0029	134,30	149
 TUIYO	29.06.2018	Satım	120,80	0,69	0,72	0,67	0,70	2,99%	-100,00%	7,4	0,200	-	-	106,40	62
 TUIZA	29.06.2018	Satım	116,30	0,46	0,49	0,44	0,47	4,55%	-100,00%	10,9	0,200	-	-	106,50	62
 TUIZB	29.06.2018	Satım	109,70	0,14	0,17	0,13	0,16	7,69%	-89,66%	28,2	0,223	4,7%	0,0080	106,30	13.538
 TUIZC	29.06.2018	Satım	104,70	0,01	0,03	0,01	0,03	0,00%	-15,58%	27,8	1,283	44,0%	0,0132	104,10	20.068
 TUIZD	29.06.2018	Satım	97,00	-	-	-	-	-	-	-	-	-	-	-	412.292
 TUIZE	31.07.2018	Satım	110,90	0,33	0,35	0,32	0,34	3,13%	-55,99%	8,6	0,357	0,8%	0,0028	103,90	21.401
 TUIZF	31.07.2018	Satım	106,80	0,23	0,24	0,23	0,24	0,00%	-43,72%	9,7	0,457	1,3%	0,0032	102,00	30.781
 TUIZG	31.07.2018	Satım	100,70	0,14	0,15	0,13	0,14	7,69%	-28,16%	10,0	0,710	2,2%	0,0033	97,70	35.445
 TUIZH	31.07.2018	Satım	96,10	0,09	0,10	0,09	0,10	0,00%	-19,69%	10,5	1,016	3,0%	0,0030	94,10	82.723
 TUIZI	31.07.2018	Satım	89,00	0,02	0,04	0,02	0,04	0,00%	-7,61%	10,2	2,628	3,8%	0,0015	88,20	20.851
 TUIZJ	31.08.2018	Satım	125,00	0,89	0,91	YENİ	YENİ	-	-73,15%	4,3	0,273	-	-	106,80	149
 TUIZK	31.08.2018	Satım	120,40	0,70	0,72	YENİ	YENİ	-	-67,34%	5,0	0,297	-	-	106,00	149
 TUIZL	31.08.2018	Satım	113,60	0,45	0,47	YENİ	YENİ	-	-55,28%	6,3	0,362	0,3%	0,0013	104,20	149
 TUIZM	31.08.2018	Satım	108,40	0,31	0,32	YENİ	YENİ	-	-43,82%	7,3	0,456	0,5%	0,0016	102,00	149
 TUIZN	31.08.2018	Satım	100,40	0,18	0,19	YENİ	YENİ	-	-27,90%	7,9	0,717	1,0%	0,0018	96,60	149

-  Yüksek riskli
-  Riskli ve gün içi alım-satım için uygun
-  Beklentiler dahilinde yatırım yapılabilir
-  Düşük kaldıraçlı, yatırım yapılabilir

Lütfen son sayfada yer alan önemli yasal uyarıya bakınız.

PGSUS										SPOT 24,64	DEĞİŞİM -0,24%	ÇARPAN 0,2	28 Haziran		
Varant	Vade	Tıp	Kullanım	Varant Fiyatı		Önceki Kapanış		Değişim %	Delta	Etkin Kaldıraç	Duyarlılık	Günlük Teta (%)	Çarpım (TL)	Başa Baş Noktası	Açık Pozisyon
				Alış	Satış	Alış	Satış								
PGIAA	29.06.2018	Alım	31,40	-	-	-	-	-	-	-	-	-	-	-	273.972
PGIAB	29.06.2018	Alım	33,60	-	-	-	-	-	-	-	-	-	-	-	22.615
PGIAC	29.06.2018	Alım	34,90	-	-	-	-	-	-	-	-	-	-	-	16.170
PGIAD	29.06.2018	Alım	36,80	-	-	-	-	-	-	-	-	-	-	-	33.871
PGIAE	29.06.2018	Alım	38,40	-	-	-	-	-	-	-	-	-	-	-	99.398
PGIAF	31.07.2018	Alım	26,90	0,14	0,16	0,15	0,17	-6,67%	33,57%	10,3	0,149	2,9%	0,0046	27,70	32.072
PGIAG	31.07.2018	Alım	28,90	0,08	0,09	0,08	0,10	0,00%	20,28%	11,1	0,247	4,1%	0,0037	29,35	473.768
PGIAH	31.07.2018	Alım	30,00	0,06	0,07	0,06	0,08	0,00%	15,61%	11,0	0,320	4,7%	0,0033	30,35	128.097
PGIAI	31.07.2018	Alım	31,60	0,04	0,05	0,04	0,06	0,00%	11,00%	10,8	0,454	5,4%	0,0027	31,85	12.637
PGIAJ	31.07.2018	Alım	33,00	0,02	0,04	0,02	0,05	0,00%	6,75%	8,3	0,741	4,6%	0,0018	33,20	185.787
PGIAK	31.08.2018	Alım	22,40	0,82	0,85	YENİ	YENİ	-	73,31%	4,3	0,068	0,5%	0,0046	26,65	149
PGIAL	31.08.2018	Alım	23,60	0,65	0,68	YENİ	YENİ	-	66,61%	4,8	0,075	0,7%	0,0046	27,00	149
PGIAM	31.08.2018	Alım	24,80	0,51	0,53	YENİ	YENİ	-	58,83%	5,5	0,085	0,9%	0,0046	27,45	3.999
PGIAN	31.08.2018	Alım	26,00	0,40	0,42	YENİ	YENİ	-	50,68%	5,9	0,099	1,1%	0,0045	28,10	149
PGIAO	31.08.2018	Alım	27,10	0,32	0,34	YENİ	YENİ	-	43,70%	6,3	0,114	1,3%	0,0044	28,80	149
PGIPP	29.06.2018	Satım	34,90	2,05	2,09	2,04	2,07	0,49%	-100,00%	2,4	0,050	-	-	24,45	62
PGIPR	29.06.2018	Satım	33,60	1,79	1,83	1,78	1,81	0,56%	-100,00%	2,7	0,050	-	-	24,45	62
PGIPS	29.06.2018	Satım	31,70	1,41	1,45	1,40	1,43	0,71%	-100,00%	3,4	0,050	-	-	24,45	62
PGIPT	29.06.2018	Satım	30,20	1,11	1,15	1,10	1,13	0,91%	-100,00%	4,3	0,050	-	-	24,45	62
PGIPU	29.06.2018	Satım	28,00	0,67	0,71	0,66	0,69	1,52%	-100,00%	6,9	0,050	-	-	24,45	62
PGIPV	31.07.2018	Satım	30,00	1,06	1,09	1,06	1,09	0,00%	-84,96%	3,8	0,059	0,1%	0,0011	24,55	1.147
PGIPY	31.07.2018	Satım	28,90	0,87	0,90	0,86	0,89	1,16%	-80,42%	4,4	0,062	0,2%	0,0017	24,40	97
PGIPZ	31.07.2018	Satım	27,20	0,58	0,61	0,58	0,61	0,00%	-70,12%	5,7	0,071	0,4%	0,0025	24,15	1.159
PGIRP	31.07.2018	Satım	26,00	0,42	0,44	0,42	0,44	0,00%	-58,53%	6,6	0,085	0,7%	0,0032	23,80	97
PGIRR	31.07.2018	Satım	24,00	0,23	0,25	0,23	0,25	0,00%	-38,08%	7,5	0,131	1,6%	0,0040	22,75	97
PGIRS	31.08.2018	Satım	25,70	0,49	0,51	YENİ	YENİ	-	-48,36%	4,7	0,103	0,5%	0,0023	23,15	149
PGIRT	31.08.2018	Satım	24,80	0,40	0,42	YENİ	YENİ	-	-42,20%	5,0	0,118	0,6%	0,0025	22,70	149
PGIRU	31.08.2018	Satım	23,40	0,29	0,31	YENİ	YENİ	-	-33,07%	5,3	0,151	0,8%	0,0026	21,85	149
PGIRV	31.08.2018	Satım	22,30	0,23	0,24	YENİ	YENİ	-	-26,94%	5,5	0,186	1,1%	0,0026	21,10	149
PGIRY	31.08.2018	Satım	20,70	0,17	0,18	YENİ	YENİ	-	-19,90%	5,4	0,251	1,4%	0,0026	19,80	149

- Yüksek riskli
- Riskli ve gün içi alım-satım için uygun
- Beklentiler dahilinde yatırım yapılabilir
- Düşük kaldıraçlı, yatırım yapılabilir

Lütfen son sayfada yer alan önemli yasal uyarıya bakınız.

PETKM										SPOT 4,855	DEĞİŞİM ↑ 0,83%	ÇARPAN 1	28 Haziran		
Varant	Vade	Tıp	Kullanım	Varant Fiyatı		Önceki Kapanış		Değişim %	Delta	Etkin Kaldıraç	Duyarlılık	Günlük Teta (%)	Başa Baş Noktası	Açık Pozisyon	
				Alış	Satış	Alış	Satış								
● PEICH	31.08.2018	Alım	4,60	0,63	0,65	YENİ	YENİ	-	69,12%	5,2	0,014	0,7%	0,0042	5,25	165
● PEICI	31.08.2018	Alım	4,80	0,50	0,51	YENİ	YENİ	-	62,14%	5,9	0,016	0,8%	0,0042	5,31	149
● PEICI	31.08.2018	Alım	5,10	0,36	0,37	YENİ	YENİ	-	50,71%	6,7	0,020	1,1%	0,0041	5,47	149
● PEICK	31.08.2018	Alım	5,30	0,29	0,30	YENİ	YENİ	-	43,59%	7,1	0,023	1,3%	0,0040	5,60	649
● PEICL	31.08.2018	Alım	5,60	0,22	0,23	YENİ	YENİ	-	34,78%	7,3	0,029	1,7%	0,0038	5,83	149
● PEIUUV	31.08.2018	Satım	5,30	0,59	0,60	YENİ	YENİ	-	-57,60%	4,7	0,017	0,3%	0,0018	4,70	149
● PEIUUV	31.08.2018	Satım	5,10	0,46	0,47	YENİ	YENİ	-	-50,53%	5,2	0,020	0,4%	0,0019	4,63	149
● PEIUZ	31.08.2018	Satım	4,80	0,31	0,32	YENİ	YENİ	-	-39,04%	5,9	0,026	0,7%	0,0022	4,48	149
● PEIVP	31.08.2018	Satım	4,60	0,24	0,25	YENİ	YENİ	-	-31,92%	6,2	0,031	0,9%	0,0022	4,35	149
● PEIVR	31.08.2018	Satım	4,20	0,16	0,17	YENİ	YENİ	-	-20,91%	6,0	0,048	1,3%	0,0022	4,03	149

● Yüksek riskli  
● Riskli ve gün içi alım-satım için uygun

● Beklentiler dahilinde yatırım yapılabilir  
● Düşük kaldıraçlı, yatırım yapılabilir

Lütfen son sayfada yer alan önemli yasal uyarıya bakınız.

ENJSA										SPOT 6,185	DEĞİŞİM -0,16%	ÇARPAN 1	28 Haziran		
Varant	Vade	Tıp	Kullanım	Varant Fiyatı		Önceki Kapanış		Değişim %	Delta	Etkin Kaldıraç	Duyarlılık	Günlük Teta (%)	Başa Baş Noktası (TL)	Açık Pozisyon	
				Alış	Satış	Alış	Satış								
ENIAA	29.06.2018	Alım	6,60	-	-	-	-	-	-	-	-	-	-	5.636	
ENIAB	29.06.2018	Alım	7,00	-	-	-	-	-	-	-	-	-	-	80.127	
ENIAC	29.06.2018	Alım	7,30	-	-	-	-	-	-	-	-	-	-	7.212	
ENIAD	29.06.2018	Alım	7,70	-	-	-	-	-	-	-	-	-	-	242.544	
ENIAE	29.06.2018	Alım	8,10	-	-	-	-	-	-	-	-	-	-	96	
ENIAF	31.07.2018	Alım	6,50	0,13	0,14	0,13	0,14	0,00%	35,95%	16,2	0,027	2,8%	0,0039	6,64	117.060
ENIAG	31.07.2018	Alım	6,90	0,03	0,05	0,03	0,05	0,00%	14,10%	18,0	0,069	4,4%	0,0021	6,95	183.362
ENIAH	31.07.2018	Alım	7,20	0,01	0,03	0,01	0,03	0,00%	7,06%	15,1	0,137	4,5%	0,0013	7,23	2.097
ENIAI	31.07.2018	Alım	7,60	0,01	0,03	0,01	0,03	0,00%	3,40%	7,3	0,284	-	-	7,63	99
ENIAJ	31.07.2018	Alım	7,90	0,01	0,03	0,01	0,03	0,00%	2,25%	4,8	0,430	-	-	7,93	104
ENIAK	31.08.2018	Alım	5,80	0,66	0,68	YENİ	YENİ	-	80,40%	7,3	0,012	0,5%	0,0037	6,48	149
ENIAL	31.08.2018	Alım	6,10	0,42	0,44	YENİ	YENİ	-	68,89%	9,7	0,015	0,8%	0,0037	6,54	149
ENIAM	31.08.2018	Alım	6,40	0,24	0,26	YENİ	YENİ	-	51,55%	12,3	0,019	1,3%	0,0034	6,66	149
ENIAN	31.08.2018	Alım	6,70	0,15	0,16	YENİ	YENİ	-	34,94%	13,7	0,028	1,9%	0,0030	6,86	149
ENIAO	31.08.2018	Alım	7,00	0,10	0,11	YENİ	YENİ	-	24,94%	14,0	0,040	2,3%	0,0026	7,11	149
ENIPP	29.06.2018	Satım	7,30	1,10	1,14	1,11	1,15	-0,90%	-100,00%	5,4	0,010	-	-	6,16	62
ENIPR	29.06.2018	Satım	7,00	0,80	0,84	0,81	0,85	-1,23%	-100,00%	7,4	0,010	-	-	6,16	62
ENIPS	29.06.2018	Satım	6,60	0,40	0,44	0,41	0,45	-2,44%	-100,00%	14,1	0,010	-	-	6,16	62
ENIPT	29.06.2018	Satım	6,30	0,11	0,14	0,13	0,16	-15,38%	-82,51%	36,5	0,012	9,5%	0,0133	6,16	62
ENIPU	29.06.2018	Satım	5,90	-	-	0,01	0,04	-	-	-	-	-	0,0021	-	38.820
ENIPV	31.07.2018	Satım	7,20	0,96	0,99	0,97	1,00	-1,03%	-93,78%	5,9	0,011	-	-	6,21	454
ENIPY	31.07.2018	Satım	6,90	0,68	0,70	0,69	0,71	-1,45%	-87,52%	7,7	0,011	-	-	6,20	97
ENIPZ	31.07.2018	Satım	6,50	0,37	0,39	0,37	0,39	0,00%	-66,81%	10,5	0,015	0,5%	0,0018	6,11	97
ENIRP	31.07.2018	Satım	6,20	0,21	0,22	0,22	0,24	-4,55%	-45,86%	12,7	0,022	1,3%	0,0028	5,98	4.935
ENIRR	31.07.2018	Satım	5,80	0,11	0,12	0,11	0,12	0,00%	-24,90%	12,6	0,041	2,5%	0,0030	5,68	97
ENIRS	31.08.2018	Satım	6,60	0,43	0,45	YENİ	YENİ	-	-64,10%	8,8	0,016	-	-	6,15	149
ENIRT	31.08.2018	Satım	6,40	0,29	0,31	YENİ	YENİ	-	-53,85%	10,6	0,019	-	-	6,09	149
ENIRU	31.08.2018	Satım	6,00	0,13	0,14	YENİ	YENİ	-	-30,72%	13,4	0,033	0,9%	0,0012	5,86	149
ENIRV	31.08.2018	Satım	5,70	0,09	0,10	YENİ	YENİ	-	-19,76%	12,0	0,052	1,3%	0,0013	5,60	149
ENIRY	31.08.2018	Satım	5,30	0,05	0,06	YENİ	YENİ	-	-11,63%	12,0	0,086	2,1%	0,0012	5,24	149

- Yüksek riskli
- Riskli ve gün içi alım-satım için uygun
- Beklentiler dahilinde yatırım yapılabilir
- Düşük kaldıraçlı, yatırım yapılabilir

Lütfen son sayfada yer alan önemli yasal uyarıya bakınız.

ASELS										SPOT 22,95	DEĞİŞİM ↑ 1,06%	ÇARPAN 0,5	28 Haziran		
Varant	Vade	Tıp	Kullanım	Varant Fiyatı		Önceki Kapanış		Değişim %	Delta	Etkin Kaldıraç	Duyarlılık	Günlük Teta (%)	Başa Baş Noktası (TL)	Açık Pozisyon	
				Alış	Satış	Alış	Satış								
● ASIAA	31.08.2018	Alım	20,50	1,94	1,96	YENİ	YENİ	-	76,89%	4,5	0,026	0,5%	0,0096	24,42	150
● ASIAB	31.08.2018	Alım	21,60	1,53	1,55	YENİ	YENİ	-	70,17%	5,2	0,029	0,6%	0,0099	24,70	150
● ASIAC	31.08.2018	Alım	22,70	1,18	1,20	YENİ	YENİ	-	61,99%	5,9	0,032	0,8%	0,0099	25,10	150
● ASIAD	31.08.2018	Alım	23,80	0,91	0,92	YENİ	YENİ	-	53,09%	6,6	0,038	1,1%	0,0099	25,64	250
● ASIAE	31.08.2018	Alım	24,90	0,72	0,73	YENİ	YENİ	-	44,71%	7,0	0,045	1,3%	0,0096	26,36	174
● ASIPP	31.08.2018	Satım	23,60	0,99	1,00	YENİ	YENİ	-	-47,51%	5,5	0,042	0,5%	0,0054	21,60	149
● ASIPR	31.08.2018	Satım	22,70	0,77	0,78	YENİ	YENİ	-	-40,13%	5,9	0,050	0,7%	0,0056	21,14	149
● ASIPI	31.08.2018	Satım	21,40	0,54	0,55	YENİ	YENİ	-	-30,28%	6,3	0,066	1,0%	0,0056	20,30	149
● ASIPT	31.08.2018	Satım	20,40	0,43	0,45	YENİ	YENİ	-	-24,09%	6,1	0,083	1,2%	0,0055	19,50	399
● ASIPI	31.08.2018	Satım	18,90	0,31	0,33	YENİ	YENİ	-	-17,18%	6,0	0,116	1,6%	0,0053	18,24	149

● Yüksek riskli  
● Riskli ve gün içi alım-satım için uygun

● Beklentiler dahilinde yatırım yapılabilir  
● Düşük kaldıraçlı, yatırım yapılabilir

Lütfen son sayfada yer alan önemli yasal uyarıya bakınız.

isvarant@isyatirim.com.tr  
Varant Destek Hattı: +90 212 350 23 00  
[www.isvarant.com](http://www.isvarant.com)

TCELL										SPOT 12,215	DEĞİŞİM ↑ 0,08%	ÇARPAN 0,5	28 Haziran		
Varant	Vade	Tıp	Kullanım	Varant Fiyatı		Önceki Kapanış		Değişim %	Delta	Etkin Kaldıraç	Duyarlılık	Günlük Teta (%)	Çarpın (TL)	Başa Baş Noktası	Açık Pozisyon
				Alış	Satış	Alış	Satış								
TCIEJ	29.06.2018	Alım	13,90	-	-	-	-	-	-	-	-	-	-	-	1.927.327
TCIEK	29.06.2018	Alım	14,80	-	-	-	-	-	-	-	-	-	-	-	1.250.099
TCIEL	29.06.2018	Alım	15,40	-	-	-	-	-	-	-	-	-	-	-	94
TCIEM	29.06.2018	Alım	16,30	-	-	-	-	-	-	-	-	-	-	-	1.951
TCIEN	29.06.2018	Alım	17,00	-	-	-	-	-	-	-	-	-	-	-	347
TCIEO	31.07.2018	Alım	12,40	0,26	0,27	0,26	0,31	0,00%	51,80%	11,7	0,039	2,0%	0,0053	12,94	198.610
TCIFA	31.07.2018	Alım	13,30	0,13	0,14	0,13	0,16	0,00%	29,78%	13,0	0,067	3,3%	0,0046	13,58	81.964
TCIFB	31.07.2018	Alım	13,80	0,09	0,10	0,09	0,11	0,00%	21,88%	13,4	0,091	4,0%	0,0040	14,00	264.401
TCIFC	31.07.2018	Alım	14,60	0,03	0,04	0,03	0,04	0,00%	10,09%	15,4	0,198	5,6%	0,0022	14,68	9.048
TCIFD	31.07.2018	Alım	15,20	0,02	0,04	0,02	0,04	0,00%	6,92%	10,6	0,289	4,5%	0,0018	15,28	37.598
TCIFE	31.08.2018	Alım	11,20	0,82	0,84	YENİ	YENİ	-	78,01%	5,7	0,026	0,5%	0,0043	12,88	149
TCIFF	31.08.2018	Alım	11,80	0,59	0,61	YENİ	YENİ	-	69,12%	6,9	0,029	0,7%	0,0043	13,02	149
TCIFG	31.08.2018	Alım	12,30	0,43	0,45	YENİ	YENİ	-	59,32%	8,1	0,034	0,9%	0,0043	13,20	149
TCIFH	31.08.2018	Alım	12,90	0,29	0,30	YENİ	YENİ	-	46,67%	9,5	0,043	1,4%	0,0041	13,50	149
TCIFI	31.08.2018	Alım	13,50	0,21	0,22	YENİ	YENİ	-	35,98%	10,0	0,056	1,7%	0,0038	13,94	149
TCIPF	29.06.2018	Satım	15,40	1,59	1,61	1,62	1,71	-1,85%	-100,00%	3,8	0,020	-	-	12,18	62
TCIPG	29.06.2018	Satım	14,80	1,29	1,31	1,32	1,41	-2,27%	-100,00%	4,7	0,020	-	-	12,18	62
TCIPH	29.06.2018	Satım	14,00	0,89	0,91	0,92	1,01	-3,26%	-100,00%	6,7	0,020	-	-	12,18	62
TCIPI	29.06.2018	Satım	13,40	0,59	0,61	0,62	0,71	-4,84%	-100,00%	10,0	0,020	-	-	12,18	62
TCIPJ	29.06.2018	Satım	12,40	0,11	0,13	0,16	0,23	-31,25%	-71,93%	33,8	0,028	19,0%	0,0246	12,14	62
TCIPK	31.07.2018	Satım	13,80	0,80	0,82	0,83	0,90	-3,61%	-78,78%	5,9	0,025	0,2%	0,0016	12,16	98
TCIPL	31.07.2018	Satım	13,30	0,59	0,61	0,62	0,69	-4,84%	-71,13%	7,1	0,028	0,4%	0,0022	12,08	3.717
TCIPM	31.07.2018	Satım	12,60	0,33	0,34	0,35	0,40	-5,71%	-55,23%	9,9	0,036	0,8%	0,0028	11,92	963
TCIPN	31.07.2018	Satım	12,00	0,20	0,21	0,22	0,26	-9,09%	-38,20%	11,1	0,052	1,6%	0,0033	11,58	97
TCIPO	31.07.2018	Satım	11,10	0,10	0,11	0,11	0,13	-9,09%	-20,01%	11,1	0,100	2,8%	0,0031	10,88	27.517
TCIRA	31.08.2018	Satım	12,80	0,43	0,44	YENİ	YENİ	-	-52,71%	7,3	0,038	0,3%	0,0013	11,92	149
TCIRB	31.08.2018	Satım	12,30	0,30	0,31	YENİ	YENİ	-	-42,07%	8,3	0,048	0,5%	0,0016	11,68	149
TCIRC	31.08.2018	Satım	11,60	0,18	0,19	YENİ	YENİ	-	-28,63%	9,2	0,070	0,9%	0,0018	11,22	149
TCIRD	31.08.2018	Satım	11,10	0,14	0,15	YENİ	YENİ	-	-21,66%	8,8	0,092	1,2%	0,0018	10,80	149
TCIRE	31.08.2018	Satım	10,30	0,09	0,10	YENİ	YENİ	-	-14,25%	8,7	0,140	1,8%	0,0018	10,10	149

- Yüksek riskli
- Riskli ve gün içi alım-satım için uygun
- Beklentiler dahilinde yatırım yapılabilir
- Düşük kaldıraçlı, yatırım yapılabilir

Lütfen son sayfada yer alan önemli yasal uyarıya bakınız.

SİSE										SPOT 4,145	DEĞİŞİM ↓ -0,96%	ÇARPAN 1	28 Haziran		
Varant	Vade	Tıp	Kullanım	Varant Fiyatı		Önceki Kapanış		Değişim %	Delta	Etkin Kaldıraç	Duyarlılık	Günlük Teta (%)	Başa Baş Noktası (TL)	Açık Pozisyon	
				Alış	Satış	Alış	Satış								
● SIIFD	29.06.2018	Alım	4,70	-	-	-	-	-	-	-	-	-	-	166.430	
● SIIFE	29.06.2018	Alım	5,00	-	-	-	-	-	-	-	-	-	-	44.927	
● SIIFF	29.06.2018	Alım	5,20	-	-	-	-	-	-	-	-	-	-	101	
● SIIFG	29.06.2018	Alım	5,50	-	-	-	-	-	-	-	-	-	-	2.354	
● SIIFH	29.06.2018	Alım	5,70	-	-	-	-	-	-	-	-	-	-	105	
● SIIFI	31.07.2018	Alım	4,10	0,25	0,26	0,28	0,30	-10,71%	60,68%	9,7	0,016	1,5%	0,0039	4,36	21.456
● SIIFJ	31.07.2018	Alım	4,40	0,11	0,12	0,13	0,15	-15,38%	36,75%	12,7	0,027	2,7%	0,0033	4,52	40.074
● SIIFK	31.07.2018	Alım	4,60	0,06	0,07	0,08	0,10	-25,00%	24,82%	14,7	0,040	4,0%	0,0028	4,67	163.648
● SIIFL	31.07.2018	Alım	4,80	0,04	0,05	0,05	0,07	-20,00%	16,93%	14,0	0,059	4,6%	0,0023	4,85	666
● SIIFM	31.07.2018	Alım	5,00	0,03	0,04	0,03	0,05	0,00%	11,94%	12,4	0,084	4,8%	0,0019	5,04	5.156
● SIIFN	31.08.2018	Alım	3,90	0,49	0,51	YENİ	YENİ	-	73,03%	5,9	0,014	0,6%	0,0031	4,41	149
● SIIFO	31.08.2018	Alım	4,10	0,35	0,36	YENİ	YENİ	-	63,44%	7,3	0,016	0,9%	0,0031	4,46	149
● SIIGA	31.08.2018	Alım	4,30	0,25	0,26	YENİ	YENİ	-	51,86%	8,3	0,019	1,1%	0,0029	4,56	549
● SIIGB	31.08.2018	Alım	4,60	0,15	0,16	YENİ	YENİ	-	35,92%	9,3	0,028	1,6%	0,0026	4,76	149
● SIIGC	31.08.2018	Alım	4,80	0,11	0,12	YENİ	YENİ	-	28,39%	9,8	0,035	2,0%	0,0024	4,92	149
● SIIPO	29.06.2018	Satım	5,20	1,05	1,08	1,01	1,05	3,96%	-100,00%	3,8	0,010	-	-	4,12	62
● SIIRA	29.06.2018	Satım	5,00	0,85	0,88	0,81	0,85	4,94%	-100,00%	4,7	0,010	-	-	4,12	62
● SIIRB	29.06.2018	Satım	4,70	0,55	0,58	0,51	0,55	7,84%	-100,00%	7,1	0,010	-	-	4,12	62
● SIIRC	29.06.2018	Satım	4,50	0,35	0,38	0,31	0,35	12,90%	-100,00%	10,9	0,010	-	-	4,12	62
● SIIRD	29.06.2018	Satım	4,20	0,07	0,10	0,06	0,09	16,67%	-72,01%	29,8	0,014	15,4%	0,0154	4,10	62
● SIIRE	31.07.2018	Satım	4,60	0,47	0,49	0,44	0,47	6,82%	-76,35%	6,5	0,013	0,2%	0,0011	4,11	97
● SIIRF	31.07.2018	Satım	4,40	0,31	0,32	0,29	0,31	6,90%	-64,77%	8,4	0,015	0,5%	0,0017	4,08	99
● SIIRG	31.07.2018	Satım	4,10	0,15	0,16	0,14	0,16	7,14%	-40,82%	10,6	0,024	1,5%	0,0023	3,94	3.398
● SIIRH	31.07.2018	Satım	3,90	0,09	0,10	0,09	0,11	0,00%	-27,46%	11,4	0,036	2,4%	0,0024	3,80	2.100
● SIIRI	31.07.2018	Satım	3,70	0,05	0,06	0,04	0,06	25,00%	-16,13%	11,1	0,062	3,0%	0,0018	3,64	100
● SIIRJ	31.08.2018	Satım	4,50	0,41	0,42	YENİ	YENİ	-	-60,93%	6,0	0,016	-	-	4,08	149
● SIIRK	31.08.2018	Satım	4,30	0,28	0,29	YENİ	YENİ	-	-49,91%	7,1	0,020	0,4%	0,0011	4,01	149
● SIIRL	31.08.2018	Satım	4,10	0,19	0,20	YENİ	YENİ	-	-38,15%	7,9	0,026	0,6%	0,0013	3,90	149
● SIIRM	31.08.2018	Satım	3,90	0,13	0,14	YENİ	YENİ	-	-28,22%	8,4	0,035	1,0%	0,0014	3,76	149
● SIIRN	31.08.2018	Satım	3,60	0,09	0,10	YENİ	YENİ	-	-18,09%	7,5	0,055	1,4%	0,0014	3,50	149

● Yüksek riskli  
● Riskli ve gün içi alım-satım için uygun  
● Beklentiler dahilinde yatırım yapılabilir  
● Düşük kaldıraçlı, yatırım yapılabilir

Lütfen son sayfada yer alan önemli yasal uyarıya bakınız.



TTKOM										SPOT 5,085	DEĞİŞİM ↑ 1,00%	ÇARPAN 1	28 Haziran		
Varant	Vade	Tıp	Kullanım	Varant Fiyatı		Önceki Kapanış		Değişim %	Delta	Etkin Kaldıraç	Duyarlılık	Günlük Teta (%)	Çarpın (TL)	Başa Baş Noktası	Açık Pozisyon
				Alış	Satış	Alış	Satış								
TTIIG	29.06.2018	Alım	6,00	-	-	-	-	-	-	-	-	-	-	-	1.255.005
TTIHH	29.06.2018	Alım	6,40	-	-	-	-	-	-	-	-	-	-	-	831.124
TTIII	29.06.2018	Alım	6,70	-	-	-	-	-	-	-	-	-	-	-	359.612
TTIUJ	29.06.2018	Alım	7,00	-	-	-	-	-	-	-	-	-	-	-	101.068
TTIJK	29.06.2018	Alım	7,30	-	-	-	-	-	-	-	-	-	-	-	22.593
TTIIL	31.07.2018	Alım	5,50	0,12	0,14	0,10	0,13	20,00%	32,25%	11,7	0,031	2,9%	0,0040	5,64	1.003.044
TTIIM	31.07.2018	Alım	5,90	0,04	0,05	0,03	0,05	33,33%	14,14%	14,4	0,071	4,6%	0,0023	5,95	229.133
TTIIN	31.07.2018	Alım	6,20	0,02	0,04	0,02	0,05	0,00%	8,57%	10,9	0,117	4,3%	0,0017	6,24	416.442
TTIIO	31.07.2018	Alım	6,50	0,01	0,03	0,01	0,04	0,00%	5,46%	9,3	0,183	4,3%	0,0013	6,53	223.384
TTIJA	31.07.2018	Alım	6,80	0,01	0,03	0,01	0,04	0,00%	2,95%	5,0	0,339	-	-	6,83	1.112.486
TTIJB	31.08.2018	Alım	4,70	0,74	0,78	YENİ	YENİ	-	72,66%	4,7	0,014	0,6%	0,0044	5,48	3.149
TTIJC	31.08.2018	Alım	5,00	0,54	0,58	YENİ	YENİ	-	63,11%	5,5	0,016	0,8%	0,0044	5,58	149
TTIJD	31.08.2018	Alım	5,20	0,44	0,47	YENİ	YENİ	-	55,86%	6,0	0,018	0,9%	0,0044	5,67	149
TTIJE	31.08.2018	Alım	5,50	0,32	0,35	YENİ	YENİ	-	45,29%	6,6	0,022	1,2%	0,0043	5,85	149
TTIUF	31.08.2018	Alım	5,70	0,27	0,29	YENİ	YENİ	-	39,18%	6,9	0,026	1,4%	0,0041	5,99	149
TTIUC	29.06.2018	Satım	6,70	1,61	1,67	1,68	1,75	-4,17%	-100,00%	3,0	0,010	-	-	5,03	62
TTIUD	29.06.2018	Satım	6,40	1,31	1,37	1,38	1,45	-5,07%	-100,00%	3,7	0,010	-	-	5,03	63
TTIUE	29.06.2018	Satım	6,10	1,01	1,07	1,08	1,15	-6,48%	-100,00%	4,8	0,010	-	-	5,03	63
TTIUF	29.06.2018	Satım	5,80	0,71	0,77	0,78	0,84	-8,97%	-100,00%	6,6	0,010	-	-	5,03	62
TTIUG	29.06.2018	Satım	5,40	0,31	0,36	0,38	0,44	-18,42%	-99,10%	14,0	0,010	-	-	5,04	562
TTIUH	31.07.2018	Satım	6,20	1,07	1,12	1,13	1,19	-5,31%	-91,84%	4,2	0,011	-	-	5,08	206
TTIUI	31.07.2018	Satım	5,90	0,79	0,84	0,85	0,91	-7,06%	-86,66%	5,2	0,012	-	-	5,06	97
TTIUJ	31.07.2018	Satım	5,60	0,54	0,58	0,60	0,65	-10,00%	-74,54%	6,5	0,013	0,3%	0,0015	5,02	99
TTIUK	31.07.2018	Satım	5,30	0,35	0,38	0,39	0,44	-10,26%	-57,08%	7,6	0,018	0,7%	0,0028	4,92	97
TTIUL	31.07.2018	Satım	5,00	0,22	0,24	0,25	0,29	-12,00%	-39,75%	8,4	0,025	1,5%	0,0035	4,76	97
TTIUM	31.08.2018	Satım	5,40	0,52	0,55	YENİ	YENİ	-	-52,57%	4,9	0,019	0,4%	0,0020	4,85	149
TTIUN	31.08.2018	Satım	5,20	0,41	0,44	YENİ	YENİ	-	-45,37%	5,2	0,022	0,5%	0,0021	4,76	149
TTIUO	31.08.2018	Satım	4,90	0,28	0,30	YENİ	YENİ	-	-34,56%	5,9	0,029	0,8%	0,0023	4,60	149
TTIVA	31.08.2018	Satım	4,70	0,22	0,24	YENİ	YENİ	-	-28,26%	6,0	0,035	1,0%	0,0023	4,46	149
TTIVB	31.08.2018	Satım	4,40	0,16	0,18	YENİ	YENİ	-	-20,80%	5,9	0,048	1,3%	0,0023	4,22	149

























- Yüksek riskli
- Riskli ve gün içi alım-satım için uygun
- Beklentiler dahilinde yatırım yapılabilir
- Düşük kaldıraçlı, yatırım yapılabilir

Lütfen son sayfada yer alan önemli yasal uyarıya bakınız.

EURUSD										SPOT 1,15551	DEĞİŞİM — 0,01%	ÇARPAN 5	28 Haziran		
Varant	Vade	Tıp	Kullanım	Varant Fiyatı		Önceki Kapanış		Değişim %	Delta	Etkin Kaldıraç	Duyarlılık	Günlük Teta (%)	Çarpın (TL)	Başa Baş Noktası	Açık Pozisyon
				Alış	Satış	Alış	Satış								
FXIIM	29.06.2018	Alım	1,22	-	-	-	-	-	-	-	-	-	-	-	1.118.887
FXIIN	29.06.2018	Alım	1,24	-	-	-	-	-	-	-	-	-	-	-	337.623
FXIIO	29.06.2018	Alım	1,26	-	-	-	-	-	-	-	-	-	-	-	91.392
FXIJA	29.06.2018	Alım	1,28	-	-	-	-	-	-	-	-	-	-	-	254.636
FXIJB	29.06.2018	Alım	1,30	-	-	-	-	-	-	-	-	-	-	-	10.158
FXIJC	31.07.2018	Alım	1,16	0,28	0,29	0,33	0,34	-15,15%	46,93%	43,1	0,0009	1,8%	0,0051	1,1726	403.301
FXIJD	31.07.2018	Alım	1,18	0,11	0,12	0,14	0,15	-21,43%	24,66%	54,8	0,0018	3,2%	0,0038	1,1852	635.488
FXIJE	31.07.2018	Alım	1,20	0,03	0,04	0,04	0,05	-25,00%	9,79%	65,2	0,0044	5,1%	0,0020	1,2017	655.743
FXIJF	31.07.2018	Alım	1,22	0,01	0,03	0,01	0,03	0,00%	2,90%	25,8	0,0149	-	-	1,2213	35.114
FXIJG	31.07.2018	Alım	1,24	-	-	-	-	-	-	-	-	-	-	-	100.101
FXIJH	31.08.2018	Alım	1,14	0,70	0,71	YENİ	YENİ	-	65,46%	24,6	0,0007	0,5%	0,0038	1,1708	299
FXIJI	31.08.2018	Alım	1,16	0,41	0,42	YENİ	YENİ	-	49,17%	31,2	0,0009	0,9%	0,0037	1,1782	9.894
FXIJJ	31.08.2018	Alım	1,18	0,22	0,23	YENİ	YENİ	-	32,06%	37,1	0,0014	1,4%	0,0032	1,1900	149
FXIJK	31.08.2018	Alım	1,20	0,10	0,11	YENİ	YENİ	-	18,48%	44,7	0,0023	2,1%	0,0023	1,2048	149
FXIJL	31.08.2018	Alım	1,22	0,05	0,06	YENİ	YENİ	-	9,64%	42,8	0,0045	2,5%	0,0015	1,2226	149
FXIUH	29.06.2018	Satım	1,26	2,40	2,42	2,31	2,33	3,90%	-100,00%	11,0	0,0004	-	-	1,1550	62
FXIUI	29.06.2018	Satım	1,24	1,94	1,96	1,85	1,87	4,86%	-100,00%	13,6	0,0004	-	-	1,1549	62
FXIUJ	29.06.2018	Satım	1,22	1,48	1,50	1,39	1,41	6,47%	-100,00%	17,8	0,0004	-	-	1,1549	62
FXIUK	29.06.2018	Satım	1,20	1,02	1,04	0,93	0,95	9,68%	-100,00%	25,6	0,0004	-	-	1,1549	62
FXIUL	29.06.2018	Satım	1,18	0,56	0,58	0,47	0,49	19,15%	-100,00%	45,9	0,0004	-	-	1,1548	5.164
FXIUM	31.07.2018	Satım	1,22	1,44	1,46	1,35	1,37	6,67%	-97,14%	17,7	0,0004	-	-	1,1566	97
FXIUN	31.07.2018	Satım	1,20	1,01	1,03	0,93	0,95	8,60%	-90,32%	23,3	0,0005	0,1%	0,0011	1,1553	97
FXIUO	31.07.2018	Satım	1,18	0,62	0,64	0,56	0,57	10,71%	-75,53%	31,4	0,0006	0,5%	0,0029	1,1522	20.141
FXIVA	31.07.2018	Satım	1,16	0,33	0,34	0,29	0,30	13,79%	-53,30%	41,6	0,0008	1,2%	0,0042	1,1452	122.105
FXIVB	31.07.2018	Satım	1,14	0,16	0,17	0,13	0,14	23,08%	-31,22%	48,7	0,0014	2,4%	0,0041	1,1326	129.994
FXIVC	31.08.2018	Satım	1,20	1,03	1,05	YENİ	YENİ	-	-81,65%	20,7	0,0005	0,1%	0,0014	1,1544	149
FXIVD	31.08.2018	Satım	1,18	0,68	0,69	YENİ	YENİ	-	-68,11%	26,3	0,0006	0,3%	0,0022	1,1501	149
FXIVE	31.08.2018	Satım	1,16	0,42	0,43	YENİ	YENİ	-	-50,94%	31,5	0,0009	0,6%	0,0028	1,1413	149
FXIVF	31.08.2018	Satım	1,14	0,25	0,26	YENİ	YENİ	-	-34,69%	35,5	0,0013	1,1%	0,0029	1,1287	149
FXIVG	31.08.2018	Satım	1,12	0,14	0,15	YENİ	YENİ	-	-21,73%	38,6	0,0020	1,7%	0,0025	1,1135	149

- Yüksek riskli
- Riskli ve gün içi alım-satım için uygun
- Beklentiler dahilinde yatırım yapılabilir
- Düşük kaldıraçlı, yatırım yapılabilir

Lütfen son sayfada yer alan önemli yasal uyarıya bakınız.

EURTRY										SPOT 5,3322	DEĞİŞİM ↓ -0,21%	ÇARPAN 5	28 Haziran		
Varant	Vade	Tıp	Kullanım	Varant Fiyatı		Önceki Kapanış		Değişim %	Delta	Etkin Kaldıraç	Duyarlılık	Günlük Teta (%)	Başa Baş Noktası (TL)	Açık Pozisyon	
				Alış	Satış	Alış	Satış								
 EUIEI	29.06.2018	Alım	5,40	0,02	0,05	0,06	0,09	-66,67%	14,95%	79,7	0,0134	74,2%	0,0371	5,4019	106.561
 EUIEJ	29.06.2018	Alım	5,20	0,67	0,70	0,70	0,73	-4,29%	99,04%	37,7	0,0020	1,9%	0,0130	5,2263	63
 EUIEK	29.06.2018	Alım	5,10	1,17	1,20	1,19	1,22	-1,68%	100,00%	22,2	0,0020	0,8%	0,0092	5,1450	62
 EUIEL	29.06.2018	Alım	5,00	1,67	1,70	1,69	1,72	-1,18%	100,00%	15,7	0,0020	0,5%	0,0090	5,0638	62
 EUIEM	31.07.2018	Alım	6,00	0,08	0,10	0,08	0,10	0,00%	8,85%	23,7	0,0225	5,8%	0,0058	6,0038	175.819
 EUIEN	31.07.2018	Alım	5,80	0,18	0,20	0,19	0,21	-5,26%	17,51%	23,4	0,0114	4,7%	0,0093	5,8075	44.715
 EUIEO	31.07.2018	Alım	5,50	0,51	0,52	0,53	0,54	-3,77%	40,55%	20,8	0,0049	2,8%	0,0146	5,5195	6.531
 EUIFA	31.07.2018	Alım	5,20	1,27	1,28	1,29	1,30	-1,55%	72,60%	15,1	0,0028	1,2%	0,0153	5,2480	1.657
 EUIFB	31.08.2018	Alım	6,00	0,23	0,25	YENİ	YENİ	-	17,47%	18,6	0,0115	2,7%	0,0067	6,0094	149
 EUIFC	31.08.2018	Alım	5,80	0,34	0,35	YENİ	YENİ	-	25,79%	19,7	0,0077	2,4%	0,0083	5,8131	149
 EUIFD	31.08.2018	Alım	5,50	0,77	0,78	YENİ	YENİ	-	47,77%	16,4	0,0042	1,4%	0,0111	5,5293	149
 EUIFE	31.08.2018	Alım	5,20	1,58	1,59	YENİ	YENİ	-	74,62%	12,5	0,0027	0,7%	0,0117	5,2596	149
 EUIFE	29.06.2018	Satım	5,00	-	-	-	-	-	-	-	-	-	-	-	4.081
 EUIPF	29.06.2018	Satım	5,00	-	-	-	-	-	-	-	-	-	-	-	2.711
 EUIPG	29.06.2018	Satım	4,90	-	-	-	-	-	-	-	-	-	-	-	52.135
 EUIPH	29.06.2018	Satım	4,80	-	-	-	-	-	-	-	-	-	-	-	50.086
 EUIPI	31.07.2018	Satım	5,50	1,03	1,04	1,02	1,03	0,98%	-59,58%	15,3	0,0034	0,5%	0,0048	5,4610	99
 EUIPJ	31.07.2018	Satım	5,20	0,30	0,31	0,30	0,31	0,00%	-27,52%	23,6	0,0073	2,0%	0,0061	5,1884	104
 EUIPK	31.07.2018	Satım	5,00	0,09	0,11	0,09	0,11	0,00%	-11,34%	27,4	0,0177	3,5%	0,0039	4,9959	97
 EUIPL	31.07.2018	Satım	4,80	0,02	0,04	0,02	0,04	0,00%	-3,84%	25,5	0,0522	4,7%	0,0019	4,7985	86.732
 EUIPM	31.08.2018	Satım	5,50	2,02	2,03	YENİ	YENİ	-	-74,25%	9,8	0,0027	-	-	5,4239	149
 EUIPN	31.08.2018	Satım	5,50	0,98	0,99	YENİ	YENİ	-	-52,28%	14,1	0,0038	0,1%	0,0014	5,4629	149
 EUIPO	31.08.2018	Satım	5,20	0,32	0,33	YENİ	YENİ	-	-25,48%	20,6	0,0078	0,8%	0,0026	5,1876	149
 EUIRA	31.08.2018	Satım	5,00	0,16	0,18	YENİ	YENİ	-	-13,94%	20,6	0,0144	1,4%	0,0025	4,9932	149

-  Yüksek riskli
-  Riskli ve gün içi alım-satım için uygun
-  Beklentiler dahilinde yatırım yapılabilir
-  Düşük kaldıraçlı, yatırım yapılabilir

Lütfen son sayfada yer alan önemli yasal uyarıya bakınız.

USDTRY										SPOT	DEĞİŞİM	ÇARPAN	28 Haziran		
										4,60865	↓ -0,29%	5			
Varant	Vade	Tıp	Kullanım	Varant Fiyatı		Önceki Kapanış		Değişim %	Delta	Etkin Kaldıraç	Duyarlılık	Günlük Teta (%)	Başa Baş Noktası (TL)	Açık Pozisyon	
				Alış	Satış	Alış	Satış								
UDIAA	29.06.2018	Alım	3,95	3,30	3,33	3,26	3,29	1,23%	100,00%	6,9	0,0020	0,2%	0,0071	4,0945	729
UDIAB	29.06.2018	Alım	4,00	3,05	3,08	3,01	3,04	1,33%	100,00%	7,5	0,0020	0,2%	0,0072	4,1337	112
UDIAC	29.06.2018	Alım	4,10	2,55	2,58	2,51	2,54	1,59%	100,00%	8,9	0,0020	0,3%	0,0074	4,2120	62
UDIAD	29.06.2018	Alım	4,20	2,05	2,08	2,01	2,04	1,99%	100,00%	11,1	0,0020	0,4%	0,0075	4,2903	63
UDIAE	29.06.2018	Alım	4,40	1,05	1,08	1,01	1,04	3,96%	99,99%	21,3	0,0020	0,7%	0,0079	4,4469	94.271
UDIAF	31.07.2018	Alım	4,30	1,85	1,87	1,82	1,84	1,65%	89,22%	11,0	0,0022	0,6%	0,0109	4,3812	6.035
UDIAG	31.07.2018	Alım	4,50	1,09	1,10	1,07	1,08	1,87%	70,66%	14,8	0,0028	1,2%	0,0136	4,5477	55.071
UDIAH	31.07.2018	Alım	4,60	0,80	0,81	0,78	0,79	2,56%	58,61%	16,7	0,0034	1,7%	0,0141	4,6352	76.620
UDIAI	31.07.2018	Alım	4,80	0,39	0,40	0,39	0,40	0,00%	35,77%	20,6	0,0056	3,1%	0,0125	4,8174	1.318.072
UDIAJ	31.07.2018	Alım	5,00	0,18	0,20	0,18	0,20	0,00%	19,21%	22,2	0,0104	4,5%	0,0090	5,0087	5.295.957
UDIAK	31.08.2018	Alım	4,40	1,72	1,74	YENİ	YENİ	-	80,82%	10,7	0,0025	0,6%	0,0102	4,4755	149
UDIAL	31.08.2018	Alım	4,50	1,35	1,36	YENİ	YENİ	-	73,12%	12,4	0,0027	0,8%	0,0104	4,5590	149
UDIAM	31.08.2018	Alım	4,60	1,04	1,05	YENİ	YENİ	-	63,48%	13,9	0,0032	1,0%	0,0105	4,6456	149
UDIAN	31.08.2018	Alım	4,80	0,60	0,61	YENİ	YENİ	-	43,73%	16,5	0,0046	1,6%	0,0096	4,8265	149
UDIAO	31.08.2018	Alım	5,00	0,34	0,35	YENİ	YENİ	-	28,13%	18,5	0,0071	2,2%	0,0079	5,0152	3.149
UDIPP	29.06.2018	Satım	4,20	-	-	-	-	-	-	-	-	-	-	-	2.604.181
UDIPR	29.06.2018	Satım	4,10	-	-	-	-	-	-	-	-	-	-	-	2.305.734
UDIPS	29.06.2018	Satım	4,00	-	-	-	-	-	-	-	-	-	-	-	1.072.320
UDIPT	29.06.2018	Satım	3,95	-	-	-	-	-	-	-	-	-	-	-	6.801.226
UDIPU	29.06.2018	Satım	3,85	-	-	-	-	-	-	-	-	-	-	-	772.022
UDIPV	31.07.2018	Satım	4,60	0,47	0,48	0,50	0,51	-6,00%	-41,15%	19,8	0,0049	1,2%	0,0056	4,5792	936.684
UDIPY	31.07.2018	Satım	4,40	0,14	0,16	0,15	0,17	-6,67%	-17,74%	25,6	0,0113	2,7%	0,0043	4,3931	811.087
UDIPZ	31.07.2018	Satım	4,30	0,06	0,08	0,07	0,09	-14,29%	-9,75%	28,1	0,0205	3,7%	0,0029	4,2965	1.943.145
UDIRP	31.07.2018	Satım	4,20	0,02	0,04	0,03	0,05	-33,33%	-4,70%	27,2	0,0424	4,3%	0,0017	4,1983	1.236.018
UDIRR	31.07.2018	Satım	4,00	-	-	-	-	-	-	-	-	-	-	-	87.623
UDIRS	31.08.2018	Satım	4,80	1,05	1,06	YENİ	YENİ	-	-56,42%	12,3	0,0035	0,1%	0,0011	4,7540	249
UDIRT	31.08.2018	Satım	4,60	0,51	0,52	YENİ	YENİ	-	-36,64%	16,3	0,0055	0,5%	0,0024	4,5774	149
UDIRU	31.08.2018	Satım	4,40	0,22	0,24	YENİ	YENİ	-	-19,28%	18,5	0,0104	1,0%	0,0025	4,3896	149
UDIRV	31.08.2018	Satım	4,20	0,08	0,10	YENİ	YENİ	-	-8,70%	20,1	0,0230	1,8%	0,0018	4,1957	3.149
UDIRY	31.08.2018	Satım	4,00	0,03	0,05	YENİ	YENİ	-	-3,96%	18,2	0,0505	2,3%	0,0011	3,9978	3.149

● Yüksek riskli  
● Riskli ve gün içi alım-satım için uygun  
● Beklentiler dahilinde yatırım yapılabilir  
● Düşük kaldıraçlı, yatırım yapılabilir





















Lütfen son sayfada yer alan önemli yasal uyarıya bakınız.

isvarant@isyatirim.com.tr  
 Varant Destek Hattı: +90 212 350 23 00  
[www.isvarant.com](http://www.isvarant.com)

GBPUSD										SPOT 1,3082	DEĞİŞİM -0,23%	ÇARPAN 5	28 Haziran		
Varant	Vade	Tıp	Kullanım	Varant Fiyatı		Önceki Kapanış		Değişim %	Delta	Etkin Kaldıraç	Duyarlılık	Günlük Teta (%)	Başa Baş Noktası (TL)	Açık Pozisyon	
				Alış	Satış	Alış	Satış								
GUIBF	29.06.2018	Alım	1,50	-	-	-	-	-	-	-	-	-	-	4.140	
GUIBG	29.06.2018	Alım	1,47	-	-	-	-	-	-	-	-	-	-	46.124	
GUIBH	29.06.2018	Alım	1,44	-	-	-	-	-	-	-	-	-	-	447.156	
GUIBI	29.06.2018	Alım	1,40	-	-	-	-	-	-	-	-	-	-	712.361	
GUIBJ	31.07.2018	Alım	1,40	-	-	0,01	0,03	-	-	-	-	-	-	29.105	
GUIBK	31.07.2018	Alım	1,38	0,01	0,03	0,02	0,03	-50,00%	4,00%	8,7	0,0109	4,0%	0,0012	1,3813	66.107
GUIBL	31.07.2018	Alım	1,35	0,07	0,08	0,10	0,11	-30,00%	15,71%	12,8	0,0028	4,3%	0,0034	1,3535	482.796
GUIBM	31.07.2018	Alım	1,30	0,49	0,50	0,59	0,60	-16,95%	60,00%	7,8	0,0007	1,2%	0,0061	1,3217	36.353
GUIBN	31.08.2018	Alım	1,40	0,04	0,05	YENİ	YENİ	-	7,05%	9,2	0,0062	2,9%	0,0015	1,4022	149
GUIBO	31.08.2018	Alım	1,38	0,06	0,07	YENİ	YENİ	-	11,46%	10,7	0,0038	2,9%	0,0020	1,3830	149
GUICA	31.08.2018	Alım	1,35	0,16	0,17	YENİ	YENİ	-	23,67%	9,1	0,0018	1,8%	0,0031	1,3574	149
GUICB	31.08.2018	Alım	1,30	0,63	0,64	YENİ	YENİ	-	58,79%	6,0	0,0007	0,7%	0,0044	1,3278	149
GUISU	29.06.2018	Satım	1,48	3,95	3,97	3,79	3,81	4,22%	-100,00%	1,6	0,0004	-	-	1,3077	62
GUISV	29.06.2018	Satım	1,44	3,03	3,05	2,87	2,89	5,57%	-100,00%	2,1	0,0004	-	-	1,3076	62
GUISY	29.06.2018	Satım	1,40	2,11	2,13	1,95	1,97	8,21%	-100,00%	3,1	0,0004	-	-	1,3076	62
GUISZ	29.06.2018	Satım	1,35	0,96	0,98	0,80	0,82	20,00%	-100,00%	6,7	0,0004	-	-	1,3075	262
GUITP	31.07.2018	Satım	1,40	2,08	2,10	1,93	1,95	7,77%	-98,70%	3,1	0,0004	-	-	1,3089	97
GUITR	31.07.2018	Satım	1,35	1,00	1,02	0,87	0,89	14,94%	-84,33%	5,4	0,0005	0,2%	0,0024	1,3057	97
GUITS	31.07.2018	Satım	1,33	0,64	0,65	0,55	0,56	16,36%	-68,99%	7,0	0,0006	0,6%	0,0041	1,3018	430
GUITT	31.07.2018	Satım	1,30	0,27	0,28	0,22	0,23	22,73%	-40,07%	9,4	0,0011	1,8%	0,0051	1,2878	8.789
GUITU	31.08.2018	Satım	1,37	1,44	1,46	YENİ	YENİ	-	-85,66%	3,8	0,0005	0,1%	0,0012	1,3066	149
GUITV	31.08.2018	Satım	1,35	1,06	1,08	YENİ	YENİ	-	-76,38%	4,6	0,0006	0,2%	0,0021	1,3031	149
GUITY	31.08.2018	Satım	1,30	0,38	0,39	YENİ	YENİ	-	-41,27%	6,9	0,0011	0,9%	0,0034	1,2831	149
GUITZ	31.08.2018	Satım	1,25	0,10	0,11	YENİ	YENİ	-	-14,55%	8,7	0,0030	2,1%	0,0023	1,2452	149

- Yüksek riskli
- Riskli ve gün içi alım-satım için uygun
- Beklentiler dahilinde yatırım yapılabilir
- Düşük kaldıraçlı, yatırım yapılabilir

Lütfen son sayfada yer alan önemli yasal uyarıya bakınız.

BRENT										SPOT 77,54	DEĞİŞİM ↑ 0,38%	Eyl.18 77,44	Ekim18* 77,16	ÇARPAN 0,1	28 Haziran
Varant	Vade	Tıp	Kullanım	Varant Fiyatı		Önceki Kapanış		Değişim %	Delta	Etkin Kaldıraç	Duyarlılık	Günlük Teta		Başa Baş Noktası	Açık Pozisyon
				Alış	Satış	Alış	Satış					(%)	(TL)		
 PXIJD	26.07.2018	Alım	90,00	0,05	0,07	0,06	0,07	-16,67%	4,31%	22,3	0,4982	7,2%	0,0050	90,15	140.446
 PXIJE	26.07.2018	Alım	85,00	0,21	0,22	0,24	0,25	-12,50%	14,15%	23,2	0,1523	5,5%	0,0120	85,48	45.365
 PXIJF	26.07.2018	Alım	80,00	0,73	0,74	0,79	0,80	-7,59%	36,52%	17,7	0,0592	2,8%	0,0205	81,61	14.324
 PXIJG	26.07.2018	Alım	75,00	1,89	1,91	1,97	1,99	-4,06%	65,79%	12,3	0,0329	1,1%	0,0210	79,14	101
 PXIJH*	26.07.2018	Alım	70,00	3,67	3,70	3,77	3,80	-2,65%	86,88%	8,4	0,0250	0,4%	0,0133	78,03	97
 PXIJI*	28.08.2018	Alım	85,00	0,47	0,48	YENİ	YENİ	-	21,94%	16,3	0,0989	2,1%	0,0100	86,04	149
 PXIJJ*	28.08.2018	Alım	82,50	0,71	0,72	YENİ	YENİ	-	30,06%	14,9	0,0722	1,6%	0,0117	84,06	149
 PXIJK*	28.08.2018	Alım	80,00	1,06	1,07	YENİ	YENİ	-	40,14%	13,4	0,0541	1,2%	0,0130	82,32	149
 PXIJL*	28.08.2018	Alım	75,00	2,19	2,21	YENİ	YENİ	-	62,38%	10,1	0,0348	0,6%	0,0133	79,80	149
 PXIJM*	28.08.2018	Alım	70,00	3,83	3,86	YENİ	YENİ	-	80,60%	7,5	0,0269	0,3%	0,0105	78,38	149
 PXIJO	26.07.2018	Satım	67,50	0,10	0,11	0,10	0,11	0,00%	-7,02%	22,6	0,3116	7,4%	0,0082	67,26	1.090.560
 PXIVA	26.07.2018	Satım	70,00	0,21	0,22	0,20	0,21	5,00%	-12,69%	20,5	0,1722	5,5%	0,0121	69,52	567.154
 PXIVB	26.07.2018	Satım	75,00	0,72	0,73	0,71	0,72	1,41%	-34,16%	16,7	0,0638	2,7%	0,0200	73,42	104.353
 PXIVC	26.07.2018	Satım	80,00	1,88	1,90	1,83	1,85	2,73%	-63,54%	11,9	0,0342	1,0%	0,0197	75,88	4.218
 PXIVD	26.07.2018	Satım	85,00	3,67	3,70	3,59	3,62	2,23%	-85,55%	8,3	0,0254	0,3%	0,0115	76,97	1.180
 PXIVE*	28.08.2018	Satım	67,50	0,31	0,32	YENİ	YENİ	-	-12,99%	14,5	0,1671	2,4%	0,0077	66,81	149
 PXIVF*	28.08.2018	Satım	70,00	0,48	0,49	YENİ	YENİ	-	-19,10%	13,9	0,1141	1,9%	0,0094	68,94	149
 PXIVG*	28.08.2018	Satım	72,50	0,77	0,78	YENİ	YENİ	-	-27,58%	12,6	0,0787	1,5%	0,0114	70,81	149
 PXIVH*	28.08.2018	Satım	75,00	1,16	1,17	YENİ	YENİ	-	-37,63%	11,5	0,0577	1,1%	0,0125	72,46	149
 PXIVI*	28.08.2018	Satım	77,50	1,69	1,71	YENİ	YENİ	-	-48,73%	10,2	0,0445	0,8%	0,0129	73,79	149

-  Yüksek riskli
-  Riskli ve gün içi alım-satım için uygun
-  Beklentiler dahilinde yatırım yapılabilir
-  Düşük kaldıraçlı, yatırım yapılabilir

Lütfen son sayfada yer alan önemli yasal uyarıya bakınız.

ALTIN ONS										SPOT 1250,22	DEĞİŞİM ↓ -0,17%	ÇARPAN 0,005	28 Haziran		
Varant	Vade	Tıp	Kullanım	Varant Fiyatı		Önceki Kapanış		Değişim %	Delta	Etkin Kaldıraç	Duyarlılık	Günlük Teta (%)	Çarpın (TL)	Başa Baş Noktası	Açık Pozisyon
				Alış	Satış	Alış	Satış								
● AQIHH	29.06.2018	Alım	1.300,00	-	-	-	-	-	-	-	-	-	-	-	1.035.960
● AQIII	29.06.2018	Alım	1.325,00	-	-	-	-	-	-	-	-	-	-	-	423.661
● AQIIL	29.06.2018	Alım	1.350,00	-	-	-	-	-	-	-	-	-	-	-	123.271
● AQIJK	29.06.2018	Alım	1.375,00	-	-	-	-	-	-	-	-	-	-	-	205.679
● AQJIL	29.06.2018	Alım	1.400,00	-	-	-	-	-	-	-	-	-	-	-	100.094
● AQJIM	31.07.2018	Alım	1.250,00	0,14	0,15	0,15	0,16	-6,67%	51,79%	21,6	3,8619	1,4%	0,0021	1,280	440.841
● AQIIN	31.07.2018	Alım	1.300,00	0,02	0,03	0,02	0,03	0,00%	16,48%	34,3	12,1382	-	-	1,306	1.768.324
● AQIIO	31.07.2018	Alım	1.350,00	0,01	0,02	0,01	0,02	0,00%	9,16%	28,6	21,8384	-	-	1,354	169.459
● AQIJA	31.07.2018	Alım	1.375,00	0,01	0,02	0,01	0,02	0,00%	8,08%	25,2	24,7647	-	-	1,379	63.101
● AQJIB	31.07.2018	Alım	1.400,00	0,01	0,02	0,02	0,03	-50,00%	8,53%	26,7	23,4544	5,9%	0,0012	1,404	101
● AQJIC	31.08.2018	Alım	1.200,00	0,31	0,32	YENİ	YENİ	-	76,03%	14,9	2,6306	0,3%	0,0010	1,264	499
● AQJID	31.08.2018	Alım	1.250,00	0,12	0,13	YENİ	YENİ	-	52,30%	25,1	3,8243	0,8%	0,0010	1,276	60.149
● AQJIE	31.08.2018	Alım	1.300,00	0,04	0,05	YENİ	YENİ	-	24,82%	31,0	8,0592	-	-	1,310	649
● AQJIF	31.08.2018	Alım	1.350,00	0,02	0,03	YENİ	YENİ	-	12,80%	26,7	15,6261	-	-	1,356	149
● AQJIG	31.08.2018	Alım	1.375,00	0,02	0,03	YENİ	YENİ	-	10,02%	20,9	19,9599	-	-	1,381	149
● AQIUD	29.06.2018	Satım	1.350,00	0,49	0,51	0,47	0,49	4,26%	-100,00%	12,3	2,0000	-	-	1,248	5.566
● AQIUE	29.06.2018	Satım	1.325,00	0,37	0,39	0,34	0,36	8,82%	-100,00%	16,0	2,0000	-	-	1,247	64
● AQIUF	29.06.2018	Satım	1.300,00	0,24	0,26	0,22	0,24	9,09%	-100,00%	24,0	2,0000	-	-	1,248	62
● AQIUG	29.06.2018	Satım	1.275,00	0,12	0,16	0,10	0,14	20,00%	-99,67%	38,9	2,0067	-	-	1,243	62
● AQIUH	29.06.2018	Satım	1.250,00	0,01	0,05	0,01	0,05	0,00%	-49,03%	61,3	4,0789	19,2%	0,0096	1,240	4.714
● AQIUI	31.07.2018	Satım	1.350,00	0,51	0,53	0,49	0,50	4,08%	-87,51%	10,3	2,2856	0,2%	0,0011	1,244	97
● AQIUJ	31.07.2018	Satım	1.300,00	0,26	0,27	0,24	0,25	8,33%	-82,83%	19,2	2,4151	-	-	1,246	9.137
● AQIUK	31.07.2018	Satım	1.275,00	0,17	0,18	0,16	0,17	6,25%	-66,63%	23,1	3,0028	0,8%	0,0014	1,239	128
● AQIUL	31.07.2018	Satım	1.250,00	0,12	0,13	0,11	0,12	9,09%	-48,33%	23,2	4,1401	1,4%	0,0019	1,224	1.097
● AQIUM	31.07.2018	Satım	1.200,00	0,09	0,10	0,09	0,10	0,00%	-29,23%	18,3	6,8454	2,6%	0,0026	1,180	3.597
● AQIUN	31.08.2018	Satım	1.350,00	0,52	0,53	YENİ	YENİ	-	-84,41%	10,0	2,3695	-	-	1,244	149
● AQIUO	31.08.2018	Satım	1.300,00	0,29	0,30	YENİ	YENİ	-	-74,70%	15,6	2,6773	-	-	1,240	149
● AQIVA	31.08.2018	Satım	1.250,00	0,11	0,12	YENİ	YENİ	-	-47,78%	24,9	4,1863	-	-	1,226	149
● AQIVB	31.08.2018	Satım	1.200,00	0,05	0,06	YENİ	YENİ	-	-23,19%	24,2	8,6240	-	-	1,188	149
● AQIVC	31.08.2018	Satım	1.150,00	0,02	0,03	YENİ	YENİ	-	-12,34%	25,7	16,2101	-	-	1,144	149

- Yüksek riskli
- Beklentiler dahilinde yatırım yapılabilir
- Riskli ve gün içi alım-satım için uygun
- Düşük kaldıraçlı, yatırım yapılabilir

Lütfen son sayfada yer alan önemli yasal uyarıya bakınız.

GÜMÜŞ ONS										SPOT 16,1175	DEĞİŞİM ↑ 0,37%	ÇARPAN 0,2	28 Haziran		
Varant	Vade	Tıp	Kullanım	Varant Fiyatı		Önceki Kapanış		Değişim %	Delta	Etkin Kaldıraç	Duyarlılık	Günlük Teta (%)	Başa Baş Noktası (TL)	Açık Pozisyon	
				Alış	Satış	Alış	Satış								
AGIAM	29.06.2018	Alım	16,50	-	0,05	0,01	0,02	-	2,14%	1,4	0,5060	8,6%	0,0043	16,55	15.520
AGIAN	29.06.2018	Alım	17,00	-	-	-	-	-	-	-	-	-	-	-	69
AGIAO	29.06.2018	Alım	17,50	-	-	-	-	-	-	-	-	-	-	-	34.081
AGIBA	29.06.2018	Alım	18,00	-	-	-	-	-	-	-	-	-	-	-	17.077
AGIBB	31.07.2018	Alım	16,00	0,41	0,44	0,45	0,48	-8,89%	56,90%	4,2	0,0191	1,2%	0,0054	16,48	153.856
AGIBC	31.07.2018	Alım	16,50	0,21	0,23	0,23	0,25	-8,70%	36,38%	5,1	0,0298	2,2%	0,0051	16,75	201.508
AGIBD	31.07.2018	Alım	17,00	0,10	0,11	0,12	0,13	-16,67%	21,00%	6,2	0,0517	3,7%	0,0041	17,12	259.288
AGIBE	31.07.2018	Alım	18,00	0,03	0,04	0,04	0,05	-25,00%	7,75%	6,2	0,1400	6,2%	0,0025	18,04	23.865
AGIBF	31.08.2018	Alım	16,00	0,53	0,56	YENİ	YENİ	-	56,20%	3,2	0,0193	0,7%	0,0038	16,61	149
AGIBG	31.08.2018	Alım	16,50	0,32	0,34	YENİ	YENİ	-	40,71%	3,9	0,0267	1,1%	0,0037	16,87	149
AGIBH	31.08.2018	Alım	17,00	0,21	0,23	YENİ	YENİ	-	28,57%	4,0	0,0380	1,5%	0,0034	17,25	149
AGIBI	31.08.2018	Alım	18,00	0,12	0,13	YENİ	YENİ	-	16,12%	4,0	0,0673	2,3%	0,0030	18,14	149
AGIRU	29.06.2018	Satım	17,00	0,81	0,85	0,76	0,80	6,58%	-100,00%	3,8	0,0109	-	-	16,08	63
AGIRV	29.06.2018	Satım	16,50	0,36	0,40	0,31	0,35	16,13%	-98,35%	7,9	0,0110	0,8%	0,0031	16,07	97
AGIRY	29.06.2018	Satım	16,00	0,02	0,04	0,03	0,04	-33,33%	-26,98%	21,7	0,0402	68,5%	0,0274	15,96	62
AGIRZ	29.06.2018	Satım	15,50	-	-	-	-	-	-	-	-	-	-	-	1.926
AGISP	31.07.2018	Satım	15,00	0,05	0,06	0,05	0,06	0,00%	-12,03%	6,5	0,0901	4,7%	0,0028	14,93	247
AGISR	31.07.2018	Satım	16,00	0,28	0,30	0,26	0,28	7,69%	-43,62%	4,7	0,0249	1,6%	0,0049	15,67	97
AGISS	31.07.2018	Satım	16,50	0,54	0,57	0,51	0,54	5,88%	-64,63%	3,7	0,0168	0,8%	0,0046	15,88	25.097
AGIST	31.07.2018	Satım	17,00	0,92	0,95	0,88	0,91	4,55%	-78,71%	2,7	0,0138	0,4%	0,0039	15,97	297
AGISU	31.08.2018	Satım	15,00	0,14	0,15	YENİ	YENİ	-	-19,03%	4,1	0,0570	1,8%	0,0027	14,84	149
AGISV	31.08.2018	Satım	16,00	0,40	0,42	YENİ	YENİ	-	-44,27%	3,4	0,0245	0,8%	0,0034	15,54	149
AGISY	31.08.2018	Satım	16,50	0,65	0,68	YENİ	YENİ	-	-59,88%	2,8	0,0181	0,5%	0,0033	15,76	149
AGISZ	31.08.2018	Satım	17,00	1,02	1,05	YENİ	YENİ	-	-71,28%	2,2	0,0152	0,3%	0,0032	15,86	149

- Yüksek riskli
- Beklentiler dahilinde yatırım yapılabilir
- Riskli ve gün içi alım-satım için uygun
- Düşük kaldıraçlı, yatırım yapılabilir

Lütfen son sayfada yer alan önemli yasal uyarıya bakınız.



**Teknik Bilgi**

**Delta:** Dayanak varlıktaki 1 TL'lik fiyat değişimine karşılık varantın fiyatının kaç TL değişeceğini gösterir.

OZIAA alım varantının deltası 0,4293 olsun. BIST-30 Endeksi'nin 1.000 puan yükselmesi durumunda, çarpan 1/5000 olduğundan, varantın fiyatı 0,0859 TL yani yaklaşık 8 kuruş artacaktır.

Satım varantlarında ise dayanak varlık yükseldiğinde varant değer kaybedeceğinden satım varantlarının deltası -1 ve 0 arasındadır.

Deltası -0,5486 olan OZIPP varantı BIST-30 endeksi 1.000 puan düştüğünde, çarpan 1/5000 olduğundan, yaklaşık 11 kuruş değer kazanacakken, BIST-30 endeksinin 1.000 puan yükselmesi durumunda 11 Kuruş değer kaybedecektir.

**Duyarlılık:** Varant fiyatının 1 kuruş değişmesi için dayanak varlık fiyatının maksimum ne kadar değişmesi gerektiğini gösterir. OZIAA alım varantının duyarlılığının 130, fiyatının 0,30 TL olduğunu düşünelim. BIST 30 endeksi maksimum 130 puan yükselince, varant fiyatı 0,31 TL olacaktır.

**Teta (Zaman Değeri Kaybı):** Varantın vadesinin dolmasına bir gün daha yaklaşıldığında, diğer tüm değişkenler sabitken, varant fiyatının ne kadar düşeceğini gösterir. Alım ve satım varantları için negatif değerdedir. OZIAA varantının tetası -0,01059 olsun. Vadesinin dolmasına bir gün daha yaklaşıncaya varant yaklaşık 1 Kuruş değer kaybedecektir. Sabit değildir, vadeye yaklaşıncaya değer kaybı hızlanacaktır.

**Uyarı:** Varant hesaplamalarında teta değeri 365 gün üzerinden yapılmaktadır. Bu nedenle tatil günlerinde de teta kaybı yaşanır.

**Ayarlama (Gearing):** 1 adet varantın dayanak varlıkta sağladığı pozisyon bazında kaldıraç etkisini gösterir. OZIAA varantının ayarlaması 19,95 olsun. 1 adet OZIAA varantı olarak BIST-30 Endeksi'nde 19,95 TL'lik pozisyon açılacaktır. Varantın değeri oynaklık ve zamandan etkilendiği için özellikle "zararda" olan varantlar için çok da kullanışlı bir gösterge değildir. Bu nedenle ayarlamanın delta ile düzeltilmiş hali olan **etkin ayarlama** kavramı varantlar için daha kullanışlı bir göstergedir.

**Etkin Kaldıraç (Effective Gearing):** Dayanak varlıktaki %1'lik bir değişime karşılık varantın fiyatındaki yüzdesel değişimi gösterir. OZIAA alım varantının etkin ayarlaması 13,75 olsun. BIST-30 Endeksi'nin %1'lik getiri sağlaması neticesinde, varantın fiyatı yaklaşık %13,75 artacaktır. BIST-30 endeksinin %1 değer kaybetmesi sonucunda ise; varantın fiyatı yaklaşık %13,75 azalacaktır. OZIPP satım varantının etkin ayarlaması 7,49 olsun. BIST-30 Endeksi'nin %1 düşmesi sonucunda varantın fiyatı yaklaşık %7,49 artacaktır. BIST-30 Endeksi'nin %1'lik getiri sağlaması sonucunda varant fiyatı yaklaşık %7,49 değer kaybedecektir.

**Vega:** Dayanak varlığın örtük oynaklığındaki %1 'lik değişime karşılık varantın fiyatındaki değişimi gösterir. Örtük oynaklıktaki artış hem alım hem de satım varantlarının değerini arttıracaktır. OZIAA varantının vegası 0,1894, OZIPP varantının vegası 0,2106 olsun. Örtük oynaklıktaki %1'lik artış OZIAA varantının değerini yaklaşık 19 Kuruş, OZIPP varantının değerini ise yaklaşık 21 Kuruş arttıracaktır.

**Örtük Oynaklık (Implied Volatility):** Varantın cari piyasada gördüğü işlemlere göre hesaplanan oynaklık değeridir. Tarihsel oynaklıkla karıştırılmaması gerekir. Örnek olarak VİOP-30 Endeks Sözleşmesi'nin ilgili vadede piyasada işlem gören değeriyle, BIST-30 Endeks değerinin o vadedeki vadeli teorik değerinin çoğu zaman birbirinden farklı olması gibi düşünülebilir.

**Başa-Baş Noktası (Break-Even Point):** Vade sonuna kadar varantın elde tutulduğu durumda yatırımcının kara geçeceği seviyeyi gösterir. Varant fiyatıyla kullanım fiyatının toplanmasıyla elde edilir.

**Karda/Zararda:** Dayanak varlığın spot fiyatının varantın kullanım fiyatından yüzdesel olarak ne kadar uzakta olduğunu gösterir.

**Varant Terimleri –Türkçe İngilizce Karşılıklar**

- **Başa baş noktası:** Break-even point
- **İçsel Değer:** Intrinsic Value
- **Örtük Oynaklık:** Implied Volatility
- **Başa baş varant:** At the money
- **Karda Varant:** In the money
- **Tarihsel Oynaklık:** Historical Volatility

- **Dayanak Varlık (Gösterge):** Underlying asset
- **Kullanım Fiyatı:** Strike(Exercise) Price
- **Zaman Değeri:** Time Value
- **Etkin Ayarlama:** Effective Gearing (Leverage)
- **Nakit Uzlaşma:** Cash Settlement
- **Zararda Varant:** Out of the money

**Varant Risk Grupları Ne İfade Eder?**

Yatırımcılarımızın varant seçimlerini kolaylaştırmak için varantları 4 ana gruba ayırdık.

Bu gruplar:

- **Yüksek Riskli**
- **Riskli ve gün içi alım-satım için uygun**
- **Beklentiler dahilinde yatırım yapılabilir**
- **Düşük kaldıraçlı, yatırım yapılabilir**

**Varantları 2 kriter gözeterek 4 gruba ayırdık.**

**Kriter 1:** Vadeye kalan günü 15'den kısa olan varantlar delta değeri ne olursa olsun **kırmızı sembol** "Yüksek riskli" grubunda yer alır.

**Kriter 2:** Vadesi 15'den uzun olan ve Deltası \* %10'da küçük varantlar **kırmızı sembolle** "Yüksek riskli varantlar"

\* %10 ile %25 arasında olan varantlar **sarı sembolle** "Riskli ve gün içi alım-satım için uygun varantlar"

\*%25 ile %75 arasında olan varantlar **yeşil sembolle** "Beklentiler dahilinde yatırım yapılabilir varantlar"

\* %75 ile %100 arasında olan varantlar **gri sembolle** "Düşük Kaldıraçlı, yatırım yapılabilir varantlar" olarak gruplanır

**UYARI** Burada yer alan bilgiler İş Yatırım Menkul Değerler A.Ş. tarafından bilgilendirme amacı ile hazırlanmıştır. Yatırım bilgi, yorum ve tavsiyeleri yatırım danışmanlığı kapsamında değildir. Yatırım danışmanlığı hizmeti; aracı kurumlar, portföy yönetim şirketleri, mevduat kabul etmeyen bankalar ile müşteri arasında imzalanacak yatırım danışmanlığı sözleşmesi çerçevesinde sunulmaktadır. Burada yer alan yorum ve tavsiyeler, yorum ve tavsiyede bulunanların kişisel görüşlerine dayanmaktadır. Herhangi bir yatırım aracının alım-satım önerisi ya da getiri vaadi olarak yorumlanmamalıdır. Bu görüşler mali durumunuz ile risk ve getiri tercihlerinize uygun olmayabilir. Bu nedenle, sadece burada yer alan bilgilere dayanarak yatırım kararı verilmesi beklentilerinize uygun sonuçlar doğurmayabilir.

Burada yer alan fiyatlar, veriler ve bilgilerin tam ve doğru olduğu garanti edilemez; içerik, haber verilmeksizin değiştirilebilir. Tüm veriler, İş Yatırım Menkul Değerler A.Ş. tarafından güvenilir olduğuna inanılan kaynaklardan alınmıştır. Bu kaynakların kullanılması nedeni ile ortaya çıkabilecek hatalardan İş Yatırım Menkul Değerler A.Ş. sorumlu değildir.

- **Yüksek riskli**
- **Riskli ve gün içi alım-satım için uygun**

- **Beklentiler dahilinde yatırım yapılabilir**
- **Düşük kaldıraçlı, yatırım yapılabilir**

Lütfen son sayfada yer alan önemli yasal uyarıya bakınız.