

Sembol	Tip	D.Varlık	Vade	Kul.F.	Çarpan	D.V.F.	P.Y. Alis	P.Y. Satis	% Deg.	Kaldirac	Delta%	Duy.	Teta(TL)	Teta(%)	Basabas	AcikPoz.*
IZIHG.V	A	XU030	30.10.2020	1.300	0,01	1.228	0,33	0,35	3,03%	13	34,71	2,88	-0,0077	-2,33%	1.335	5.562.973
IZIHH.V	A	XU030	30.10.2020	1.350	0,01	1.228	0,19	0,20	0,00%	15	23,89	4,19	-0,0063	-3,33%	1.370	2.017.148
IZIHI.V	A	XU030	30.10.2020	1.400	0,01	1.228	0,11	0,12	9,09%	18	15,75	6,35	-0,0049	-4,47%	1.412	2.883.426
IZIHJ.V	A	XU030	30.10.2020	1.450	0,01	1.228	0,06	0,08	0,00%	21	10,15	9,85	-0,0036	-5,21%	1.459	5.052.648
IZIHK.V	A	XU030	30.10.2020	1.500	0,01	1.228	0,04	0,06	0,00%	20	6,57	15,23	-0,0027	-6,69%	1.506	878.368
IZIHL.V	A	XU030	30.10.2020	1.550	0,01	1.228	0,02	0,04	0,00%	27	4,35	23,01	-0,0020	-9,89%	1.554	1.419.264
IZIHM.V	A	XU030	30.10.2020	1.600	0,01	1.228	0,01	0,03	0,00%	36	2,93	34,11	-0,0015	-14,70%	1.603	1.353.455
IZIHN.V	A	XU030	30.10.2020	1.650	0,01	1.228	0,01	0,03	0,00%	25	2,03	49,20	-0,0011	-11,12%	1.653	3.167.905
IZIHO.V	A	XU030	31.12.2020	1.200	0,01	1.228	1,28	1,30	3,20%	6	62,08	1,61	-0,0060	-0,46%	1.331	6.309
IZIIA.V	A	XU030	31.12.2020	1.250	0,01	1.228	1,03	1,05	0,00%	6	54,43	1,84	-0,0061	-0,59%	1.355	8.833
IZIIB.V	A	XU030	31.12.2020	1.300	0,01	1.228	0,83	0,85	2,44%	7	46,95	2,13	-0,0060	-0,73%	1.385	23.305
IZIIC.V	A	XU030	31.12.2020	1.350	0,01	1.228	0,67	0,68	3,03%	7	40,14	2,49	-0,0059	-0,88%	1.418	238.502
IZIID.V	A	XU030	31.12.2020	1.400	0,01	1.228	0,55	0,56	3,64%	8	34,37	2,91	-0,0057	-1,02%	1.457	406.600
IZIIE.V	A	XU030	31.12.2020	1.450	0,01	1.228	0,47	0,48	2,17%	8	29,54	3,39	-0,0055	-1,17%	1.498	830
IZIIF.V	A	XU030	31.12.2020	1.500	0,01	1.228	0,40	0,41	2,56%	8	25,56	3,91	-0,0052	-1,31%	1.541	157.735
IZIIG.V	A	XU030	31.12.2020	1.550	0,01	1.228	0,34	0,35	2,94%	8	22,27	4,49	-0,0050	-1,47%	1.585	2.896
IZIIH.V	A	XU030	31.12.2020	1.600	0,01	1.228	0,30	0,31	3,33%	8	19,62	5,10	-0,0048	-1,59%	1.631	4.666
IZIII.V	A	XU030	31.12.2020	1.650	0,01	1.228	0,27	0,28	0,00%	8	17,37	5,76	-0,0045	-1,68%	1.678	35.955
IZITJ.V	S	XU030	30.10.2020	1.400	0,01	1.228	1,82	1,85	-2,67%	6	-83,75	-1,19	-0,0044	-0,24%	1.216	55.681
IZITK.V	S	XU030	30.10.2020	1.350	0,01	1.228	1,40	1,42	0,00%	7	-75,62	-1,32	-0,0059	-0,42%	1.208	22.362
IZITL.V	S	XU030	30.10.2020	1.300	0,01	1.228	1,04	1,06	0,00%	8	-64,80	-1,54	-0,0073	-0,71%	1.195	270.120
IZITM.V	S	XU030	30.10.2020	1.250	0,01	1.228	0,73	0,75	-6,41%	9	-52,39	-1,91	-0,0082	-1,12%	1.175	112.551
IZITN.V	S	XU030	30.10.2020	1.200	0,01	1.228	0,50	0,51	-7,41%	10	-39,97	-2,50	-0,0084	-1,67%	1.149	1.714.499
IZITO.V	S	XU030	30.10.2020	1.150	0,01	1.228	0,33	0,34	-8,33%	11	-28,98	-3,45	-0,0078	-2,36%	1.116	5.274.597
IZIUA.V	S	XU030	30.10.2020	1.100	0,01	1.228	0,22	0,23	-4,35%	12	-20,19	-4,95	-0,0068	-3,08%	1.077	2.658.582
IZIUB.V	S	XU030	30.10.2020	1.050	0,01	1.228	0,14	0,16	-12,50%	12	-13,61	-7,35	-0,0056	-3,97%	1.034	10.411.685
IZIUC.V	S	XU030	31.12.2020	1.450	0,01	1.228	2,49	2,51	-2,36%	4	-71,60	-1,40	-0,0040	-0,16%	1.200	269
IZIUD.V	S	XU030	31.12.2020	1.400	0,01	1.228	2,07	2,09	-4,19%	4	-66,99	-1,49	-0,0042	-0,20%	1.191	147
IZIUE.V	S	XU030	31.12.2020	1.350	0,01	1.228	1,68	1,70	-4,57%	4	-61,36	-1,63	-0,0044	-0,26%	1.180	148
IZIUF.V	S	XU030	31.12.2020	1.300	0,01	1.228	1,33	1,35	-3,60%	5	-54,67	-1,83	-0,0046	-0,34%	1.165	2.549
IZIUG.V	S	XU030	31.12.2020	1.250	0,01	1.228	1,02	1,04	-4,67%	6	-47,08	-2,12	-0,0046	-0,45%	1.146	1.048
IZIUH.V	S	XU030	31.12.2020	1.200	0,01	1.228	0,77	0,78	-3,75%	6	-39,11	-2,56	-0,0045	-0,59%	1.122	77.361
IZIUI.V	S	XU030	31.12.2020	1.150	0,01	1.228	0,58	0,59	-3,33%	7	-31,48	-3,18	-0,0043	-0,76%	1.092	17.598

Sembol	Tip	D.Varlik	Vade	Kul.F.	Çarpan	D.V.F.	P.Y. Alis	P.Y. Satis	% Deg.	Kaldirac	Delta%	Duy.	Teta(TL)	Teta(%)	Basabas	AcikPoz.*
IZIUJ.V	S	XU030	31.12.2020	1.100	0,01	1.228	0,43	0,44	-4,44%	7	-24,78	-4,04	-0,0040	-0,94%	1.056	70.894
IZIUK.V	S	XU030	31.12.2020	1.050	0,01	1.228	0,33	0,34	-5,88%	7	-19,29	-5,18	-0,0037	-1,12%	1.016	21.819
IZIUL.V	S	XU030	31.12.2020	1.000	0,01	1.228	0,25	0,26	-3,70%	7	-14,94	-6,69	-0,0033	-1,33%	974	287.138



Sembol	Tip	D.Varlık	Vade	Kul.F.	Çarpan	D.V.F.	P.Y. Alis	P.Y. Satis	% Deg.	Kaldirac	Delta%	Duy.	Teta(TL)	Teta(%)	Basabas	AcikPoz.*
ABIIE.V	A	AKBNK	30.09.2020	6,30	1	4,75	0,01	0,08	-50,00%	0	0,00	947,2775	-0,0000	-0,01%	6,380	9.034.860
ABIIF.V	A	AKBNK	30.09.2020	6,70	1	4,75	0,01	0,04	0,00%	0	0,00	5.2582×10+4	-0,0000	-0,00%	6,740	7.134.682
ABIIG.V	A	AKBNK	30.09.2020	7,20	1	4,75	0,01	0,04	-50,00%	0	0,00	4.8364×10+6	-0,0000	-0,00%	7,240	8.001.480
ABIIH.V	A	AKBNK	30.09.2020	7,80	1	4,75	0,01	0,04	0,00%	0	0,00	4.3683×10+8	-0,0000	-0,00%	7,840	9.107.726
ABIII.V	A	AKBNK	30.10.2020	4,90	1	4,75	0,28	0,30	-6,67%	9	48,57	0,0206	-0,0051	-1,81%	5,200	439.855
ABIIJ.V	A	AKBNK	30.10.2020	5,30	1	4,75	0,14	0,15	7,14%	10	30,58	0,0327	-0,0042	-3,01%	5,450	1.342.391
ABIIK.V	A	AKBNK	30.10.2020	5,60	1	4,75	0,08	0,09	-11,11%	12	20,27	0,0493	-0,0033	-4,17%	5,690	2.324.088
ABIIL.V	A	AKBNK	30.10.2020	6,30	1	4,75	0,02	0,04	0,00%	18	7,49	0,1334	-0,0017	-8,52%	6,340	5.043.182
ABIIM.V	A	AKBNK	30.11.2020	4,90	1	4,75	0,37	0,39	0,00%	7	52,39	0,0191	-0,0036	-0,98%	5,290	140.511
ABIIN.V	A	AKBNK	30.11.2020	5,40	1	4,75	0,20	0,21	0,00%	8	34,03	0,0294	-0,0031	-1,57%	5,610	110.398
ABIIO.V	A	AKBNK	30.11.2020	5,60	1	4,75	0,16	0,17	6,67%	9	28,26	0,0354	-0,0029	-1,81%	5,770	152.378
ABIJA.V	A	AKBNK	30.11.2020	6,40	1	4,75	0,07	0,08	0,00%	9	13,97	0,0716	-0,0020	-2,85%	6,480	352.480
ABITE.V	S	AKBNK	30.09.2020	6,20	1	4,75	1,45	1,48	0,00%	3	-100,00	-0,0100	0,0002	0,01%	4,720	4.356
ABITF.V	S	AKBNK	30.09.2020	6,00	1	4,75	1,25	1,28	0,00%	4	-99,98	-0,0100	0,0002	0,01%	4,720	3.568
ABITG.V	S	AKBNK	30.09.2020	5,50	1	4,75	0,76	0,79	0,00%	6	-98,33	-0,0102	-0,0007	-0,09%	4,710	472
ABITH.V	S	AKBNK	30.09.2020	5,10	1	4,75	0,38	0,40	7,69%	10	-83,25	-0,0120	-0,0061	-1,60%	4,700	33.043
ABITI.V	S	AKBNK	30.10.2020	5,10	1	4,75	0,53	0,55	-1,85%	6	-63,44	-0,0158	-0,0040	-0,75%	4,550	1.660
ABITJ.V	S	AKBNK	30.10.2020	4,90	1	4,75	0,41	0,43	-6,82%	6	-54,07	-0,0185	-0,0043	-1,05%	4,470	9.893
ABITK.V	S	AKBNK	30.10.2020	4,60	1	4,75	0,26	0,27	-3,70%	7	-39,62	-0,0252	-0,0044	-1,68%	4,330	54.397
ABITL.V	S	AKBNK	30.10.2020	4,10	1	4,75	0,11	0,12	0,00%	9	-19,79	-0,0505	-0,0034	-3,13%	3,980	33.815
ABITM.V	S	AKBNK	30.11.2020	5,10	1	4,75	0,59	0,61	0,00%	5	-59,77	-0,0167	-0,0027	-0,45%	4,490	347
ABITN.V	S	AKBNK	30.11.2020	4,90	1	4,75	0,47	0,49	-2,08%	5	-52,01	-0,0192	-0,0028	-0,59%	4,410	147
ABITO.V	S	AKBNK	30.11.2020	4,70	1	4,75	0,36	0,37	-2,70%	6	-43,89	-0,0228	-0,0028	-0,78%	4,330	2.176
ABIUA.V	S	AKBNK	30.11.2020	4,20	1	4,75	0,18	0,19	-5,26%	7	-25,62	-0,0390	-0,0025	-1,39%	4,010	76.082
ASIIHL.V	A	ASELS	30.09.2020	17,05	1	16,33	0,25	0,27	0,00%	21	31,43	0,0318	-0,0348	-13,91%	17,320	623.404
ASIIHM.V	A	ASELS	30.09.2020	18,30	1	16,33	0,05	0,08	0,00%	35	8,61	0,1162	-0,0143	-28,65%	18,380	1.114.465
ASIIHN.V	A	ASELS	30.09.2020	19,50	1	16,33	0,01	0,06	-25,00%	0	1,78	0,5629	-0,0037	-36,84%	19,560	4.524.919
ASIIHO.V	A	ASELS	30.09.2020	21,15	1	16,33	0,01	% % !	-33,33%	0	0,16	6,1163	-0,0004	-3,97%	21,150	5.990.000
ASIIA.V	A	ASELS	30.10.2020	18,60	0,5	16,33	0,44	0,46	-2,17%	7	36,10	0,0554	-0,0112	-2,55%	19,520	1.059.116
ASIIIB.V	A	ASELS	30.10.2020	20,40	0,5	16,33	0,25	0,27	-3,70%	8	23,53	0,0850	-0,0091	-3,63%	20,940	472.602
ASIIIC.V	A	ASELS	30.10.2020	21,40	0,5	16,33	0,18	0,20	0,00%	8	18,40	0,1087	-0,0079	-4,37%	21,800	604.829
ASIID.V	A	ASELS	30.10.2020	24,20	0,5	16,33	0,08	0,16	7,69%	10	9,36	0,2137	-0,0050	-6,31%	24,520	5.116.150
ASIIIE.V	A	ASELS	30.11.2020	16,70	0,5	16,33	0,88	0,89	0,00%	5	55,30	0,0362	-0,0078	-0,89%	18,480	121.534

Sembol	Tip	D.Varlık	Vade	Kul.F.	Çarpan	D.V.F.	P.Y. Alis	P.Y. Satis	% Deg.	Kaldirac	Delta%	Duy.	Teta(TL)	Teta(%)	Basabas	AcikPoz.*
ASIIF.V	A	ASELS	30.11.2020	18,30	0,5	16,33	0,58	0,59	0,00%	6	41,91	0,0477	-0,0074	-1,28%	19,480	107.866
ASIIG.V	A	ASELS	30.11.2020	19,20	0,5	16,33	0,46	0,47	2,17%	6	35,37	0,0566	-0,0070	-1,52%	20,140	44.212
ASIIH.V	A	ASELS	30.11.2020	21,70	0,5	16,33	0,26	0,27	0,00%	7	22,18	0,0902	-0,0057	-2,19%	22,240	103.416
ASISL.V	S	ASELS	30.09.2020	17,05	1	16,33	0,95	0,98	0,00%	12	-69,38	-0,0144	-0,0327	-3,44%	16,070	7.482
ASISM.V	S	ASELS	30.09.2020	16,25	1	16,33	0,47	0,49	0,00%	16	-45,86	-0,0218	-0,0379	-8,05%	15,760	32.281
ASISN.V	S	ASELS	30.09.2020	15,05	1	16,33	0,10	0,12	-20,00%	24	-14,87	-0,0673	-0,0220	-21,98%	14,930	963.222
ASISO.V	S	ASELS	30.09.2020	13,80	1	16,33	0,01	0,04	-33,33%	38	-2,34	-0,4266	-0,0050	-50,12%	13,760	2.654.444
ASITA.V	S	ASELS	30.10.2020	19,50	0,5	16,33	1,90	1,92	-3,57%	3	-72,26	-0,0277	-0,0091	-0,48%	15,660	294
ASITB.V	S	ASELS	30.10.2020	18,60	0,5	16,33	1,56	1,58	-4,35%	3	-65,59	-0,0305	-0,0100	-0,64%	15,440	138
ASITC.V	S	ASELS	30.10.2020	17,70	0,5	16,33	1,24	1,26	-3,91%	4	-57,95	-0,0345	-0,0108	-0,87%	15,180	1.785
ASITD.V	S	ASELS	30.10.2020	15,80	0,5	16,33	0,71	0,73	-4,00%	5	-40,16	-0,0498	-0,0111	-1,56%	14,340	45.286
ASITE.V	S	ASELS	30.11.2020	17,50	0,5	16,33	1,23	1,24	-0,80%	4	-54,91	-0,0364	-0,0063	-0,51%	15,020	653
ASITF.V	S	ASELS	30.11.2020	16,70	0,5	16,33	0,99	1,00	-1,98%	4	-47,99	-0,0417	-0,0064	-0,65%	14,700	2.603
ASITG.V	S	ASELS	30.11.2020	15,80	0,5	16,33	0,76	0,77	0,00%	4	-39,99	-0,0500	-0,0064	-0,84%	14,260	1.088
ASITH.V	S	ASELS	30.11.2020	14,20	0,5	16,33	0,46	0,47	-2,13%	5	-26,84	-0,0745	-0,0058	-1,25%	13,260	28.790
EGIHL.V	A	EKGYO	30.09.2020	2,40	2	1,74	0,01	0,10	0,00%	0	0,04	13,9086	-0,0000	-0,21%	2,450	9.970.000
EGIHM.V	A	EKGYO	30.09.2020	2,60	2	1,74	0,01	% % !	-50,00%	0	0,00	365,9934	-0,0000	-0,01%	2,600	9.990.000
EGIHN.V	A	EKGYO	30.09.2020	2,70	2	1,74	0,01	0,05	-50,00%	0	0,00	1.799,7522	-0,0000	-0,00%	2,725	12.838.874
EGIHO.V	A	EKGYO	30.09.2020	3,00	2	1,74	0,01	0,10	-50,00%	0	0,00	1.3613x10+5	-0,0000	-0,00%	3,050	14.963.000
EGIIA.V	A	EKGYO	30.10.2020	2,00	4	1,74	0,32	0,35	-5,56%	7	33,01	0,0076	-0,0087	-2,73%	2,088	567.752
EGIIB.V	A	EKGYO	30.10.2020	2,20	4	1,74	0,16	0,18	-15,79%	9	19,57	0,0128	-0,0064	-4,03%	2,245	616.239
EGIIC.V	A	EKGYO	30.10.2020	2,30	4	1,74	0,11	0,12	-7,69%	9	14,79	0,0169	-0,0053	-4,86%	2,330	652.585
EGIID.V	A	EKGYO	30.10.2020	2,60	4	1,74	0,04	0,11	12,50%	11	6,50	0,0384	-0,0030	-7,41%	2,628	13.018.967
EGIIE.V	A	EKGYO	30.11.2020	1,80	2	1,74	0,36	0,38	2,70%	5	53,22	0,0094	-0,0033	-0,92%	1,990	169.166
EGIIF.V	A	EKGYO	30.11.2020	2,00	2	1,74	0,22	0,24	0,00%	6	37,99	0,0132	-0,0030	-1,38%	2,120	41.916
EGIIG.V	A	EKGYO	30.11.2020	2,10	2	1,74	0,17	0,18	0,00%	6	31,73	0,0158	-0,0028	-1,67%	2,190	304.596
EGIIH.V	A	EKGYO	30.11.2020	2,40	2	1,74	0,09	0,10	0,00%	7	18,89	0,0265	-0,0022	-2,47%	2,450	4.544.884
EGISL.V	S	EKGYO	30.09.2020	2,40	2	1,74	1,33	1,36	0,00%	3	-99,97	-0,0050	0,0001	0,01%	1,720	907
EGISM.V	S	EKGYO	30.09.2020	2,30	2	1,74	1,13	1,16	0,00%	3	-99,84	-0,0050	0,0000	0,00%	1,720	677
EGISN.V	S	EKGYO	30.09.2020	2,10	2	1,74	0,74	0,77	0,00%	5	-97,35	-0,0051	-0,0012	-0,16%	1,715	176
EGISO.V	S	EKGYO	30.09.2020	1,90	2	1,74	0,37	0,40	0,00%	8	-80,48	-0,0062	-0,0070	-1,88%	1,700	61.505
EGITA.V	S	EKGYO	30.10.2020	2,10	4	1,74	1,67	1,72	-2,38%	3	-75,90	-0,0033	-0,0067	-0,40%	1,670	138
EGITB.V	S	EKGYO	30.10.2020	2,00	4	1,74	1,36	1,41	-2,92%	3	-68,74	-0,0036	-0,0077	-0,57%	1,648	141



Sembol	Tip	D.Varlık	Vade	Kul.F.	Çarpan	D.V.F.	P.Y. Alis	P.Y. Satis	% Deg.	Kaldirac	Delta%	Duy.	Teta(TL)	Teta(%)	Basabas	AcikPoz.*
EGITC.V	S	EKGYO	30.10.2020	1,90	4	1,74	1,08	1,12	-7,08%	4	-60,42	-0,0041	-0,0086	-0,80%	1,620	1.136
EGITD.V	S	EKGYO	30.10.2020	1,70	4	1,74	0,63	0,66	-6,15%	5	-42,08	-0,0059	-0,0093	-1,47%	1,535	196
EGITE.V	S	EKGYO	30.11.2020	1,90	2	1,74	0,58	0,60	0,00%	3	-58,03	-0,0086	-0,0026	-0,45%	1,600	1.160
EGITF.V	S	EKGYO	30.11.2020	1,80	2	1,74	0,45	0,47	-2,22%	4	-50,09	-0,0100	-0,0027	-0,60%	1,565	147
EGITG.V	S	EKGYO	30.11.2020	1,70	2	1,74	0,34	0,36	0,00%	4	-41,75	-0,0120	-0,0027	-0,80%	1,520	11.647
EGITH.V	S	EKGYO	30.11.2020	1,50	2	1,74	0,19	0,20	0,00%	5	-26,25	-0,0190	-0,0024	-1,28%	1,400	8.496
EDIGK.V	A	EREGL	30.09.2020	9,00	1	9,26	0,38	0,40	0,00%	17	70,83	0,0141	-0,0155	-4,08%	9,400	365.085
EDIGL.V	A	EREGL	30.09.2020	9,70	1	9,26	0,07	0,08	-11,11%	32	24,08	0,0415	-0,0132	-18,91%	9,780	1.271.050
EDIGM.V	A	EREGL	30.09.2020	10,30	1	9,26	0,01	0,03	-50,00%	49	5,32	0,1881	-0,0043	-43,45%	10,330	6.096.733
EDIGN.V	A	EREGL	30.09.2020	11,20	1	9,26	0,01	0,04	-50,00%	0	0,34	2,9841	-0,0004	-3,62%	11,240	8.027.679
EDIGO.V	A	EREGL	30.10.2020	8,50	1	9,26	1,08	1,10	0,00%	7	76,43	0,0131	-0,0079	-0,73%	9,600	8.412
EDIHA.V	A	EREGL	30.10.2020	9,40	1	9,26	0,55	0,57	1,75%	9	52,36	0,0191	-0,0091	-1,65%	9,970	208.641
EDIHB.V	A	EREGL	30.10.2020	9,80	1	9,26	0,40	0,42	-4,76%	10	41,82	0,0239	-0,0088	-2,20%	10,220	134.484
EDIHC.V	A	EREGL	30.10.2020	11,10	1	9,26	0,14	0,15	0,00%	12	18,24	0,0548	-0,0061	-4,39%	11,250	160.513
EDIHD.V	A	EREGL	30.11.2020	9,20	1	9,26	0,82	0,84	3,80%	7	60,27	0,0166	-0,0065	-0,80%	10,040	2.227
EDIHE.V	A	EREGL	30.11.2020	10,10	1	9,26	0,44	0,46	-2,22%	9	40,15	0,0249	-0,0060	-1,37%	10,560	37.025
EDIHF.V	A	EREGL	30.11.2020	10,60	1	9,26	0,31	0,32	0,00%	9	30,94	0,0323	-0,0054	-1,75%	10,920	176
EDIHG.V	A	EREGL	30.11.2020	11,90	1	9,26	0,14	0,15	-6,25%	11	16,07	0,0622	-0,0039	-2,79%	12,050	18.166
EDISG.V	S	EREGL	30.09.2020	9,00	1	9,26	0,10	0,11	-8,33%	28	-30,24	-0,0331	-0,0139	-13,86%	8,890	109.387
EDISH.V	S	EREGL	30.09.2020	8,60	1	9,26	0,02	0,04	0,00%	46	-9,87	-0,1013	-0,0066	-32,89%	8,560	533.533
EDISI.V	S	EREGL	30.09.2020	8,00	1	9,26	0,01	0,03	0,00%	0	-0,76	-1,3194	-0,0007	-7,02%	7,970	1.622.013
EDISJ.V	S	EREGL	30.09.2020	7,30	1	9,26	0,01	0,03	0,00%	0	-0,01	-68,2470	-0,0000	-0,16%	7,270	2.606.988
EDISK.V	S	EREGL	30.10.2020	9,00	1	9,26	0,42	0,43	-2,27%	9	-39,33	-0,0254	-0,0072	-1,72%	8,570	123.279
EDISL.V	S	EREGL	30.10.2020	8,50	1	9,26	0,23	0,24	0,00%	10	-25,93	-0,0386	-0,0061	-2,66%	8,260	150.853
EDISM.V	S	EREGL	30.10.2020	8,10	1	9,26	0,14	0,15	0,00%	11	-17,22	-0,0581	-0,0049	-3,52%	7,950	657.522
EDISN.V	S	EREGL	30.10.2020	7,30	1	9,26	0,04	0,06	-16,67%	15	-6,62	-0,1511	-0,0027	-6,67%	7,240	384.204
EDISO.V	S	EREGL	30.11.2020	9,60	1	9,26	0,85	0,87	-3,45%	6	-53,88	-0,0186	-0,0048	-0,56%	8,730	7.957
EDITA.V	S	EREGL	30.11.2020	9,20	1	9,26	0,63	0,65	-13,70%	7	-44,54	-0,0225	-0,0048	-0,77%	8,550	2.420
EDITB.V	S	EREGL	30.11.2020	8,70	1	9,26	0,42	0,43	0,00%	7	-33,22	-0,0301	-0,0046	-1,10%	8,270	2.468
EDITC.V	S	EREGL	30.11.2020	7,80	1	9,26	0,20	0,21	0,00%	8	-17,65	-0,0567	-0,0037	-1,84%	7,590	31.656
GRILH.V	A	GARAN	30.09.2020	8,70	1	6,49	0,01	0,05	-50,00%	0	0,00	1.704,3219	-0,0000	-0,00%	8,750	7.967.504
GRILI.V	A	GARAN	30.09.2020	9,30	1	6,49	0,01	0,04	0,00%	0	0,00	1.5635×10+5	-0,0000	-0,00%	9,340	5.819.549
GRILJ.V	A	GARAN	30.09.2020	10,00	1	6,49	0,01	0,04	-50,00%	0	0,00	1.6813×10+7	-0,0000	-0,00%	10,040	10.050.049



Sembol	Tip	D.Varlık	Vade	Kul.F.	Çarpan	D.V.F.	P.Y. Alis	P.Y. Satis	% Deg.	Kaldirac	Delta%	Duy.	Teta(TL)	Teta(%)	Basabas	AcikPoz.*
GRILK.V	A	GARAN	30.09.2020	10,70	1	6,49	0,01	0,03	-50,00%	0	0,00	7.9084x10+8	-0,0000	-0,00%	10,730	6.849.669
GRILL.V	A	GARAN	30.10.2020	6,80	1	6,49	0,35	0,36	0,00%	9	45,51	0,0220	-0,0069	-1,97%	7,160	436.254
GRILM.V	A	GARAN	30.10.2020	7,40	1	6,49	0,16	0,17	0,00%	11	26,62	0,0376	-0,0054	-3,35%	7,570	1.474.518
GRILN.V	A	GARAN	30.10.2020	7,80	1	6,49	0,09	0,10	0,00%	13	17,52	0,0571	-0,0042	-4,61%	7,900	2.707.660
GRILO.V	A	GARAN	30.10.2020	8,80	1	6,49	0,02	0,05	-20,00%	19	5,96	0,1679	-0,0019	-9,68%	8,850	7.502.110
GRIMA.V	A	GARAN	30.11.2020	6,80	1	6,49	0,47	0,49	0,00%	7	49,74	0,0201	-0,0049	-1,04%	7,290	137.702
GRIMB.V	A	GARAN	30.11.2020	7,50	1	6,49	0,25	0,26	0,00%	9	31,63	0,0316	-0,0042	-1,67%	7,760	142.583
GRIMC.V	A	GARAN	30.11.2020	7,80	1	6,49	0,19	0,20	5,26%	9	25,79	0,0388	-0,0038	-1,99%	8,000	129.323
GRIMD.V	A	GARAN	30.11.2020	8,80	1	6,49	0,09	0,10	-10,00%	10	13,62	0,0734	-0,0027	-2,98%	8,900	1.426.827
GRIYI.V	S	GARAN	30.09.2020	8,70	1	6,49	2,20	2,23	0,00%	3	-100,00	-0,0100	0,0002	0,01%	6,470	880
GRIYJ.V	S	GARAN	30.09.2020	8,30	1	6,49	1,80	1,83	0,00%	4	-99,99	-0,0100	0,0002	0,01%	6,470	483
GRIYK.V	S	GARAN	30.09.2020	7,60	1	6,49	1,11	1,14	0,00%	6	-98,78	-0,0101	-0,0007	-0,06%	6,460	131
GRIYL.V	S	GARAN	30.09.2020	7,00	1	6,49	0,54	0,56	0,00%	10	-83,83	-0,0119	-0,0082	-1,51%	6,440	19.676
GRIYM.V	S	GARAN	30.10.2020	7,10	1	6,49	0,82	0,84	-1,20%	5	-66,99	-0,0149	-0,0053	-0,64%	6,260	642
GRIYN.V	S	GARAN	30.10.2020	6,80	1	6,49	0,62	0,64	0,00%	6	-57,10	-0,0175	-0,0059	-0,94%	6,160	388
GRIYO.V	S	GARAN	30.10.2020	6,40	1	6,49	0,41	0,42	-4,65%	7	-43,13	-0,0232	-0,0061	-1,49%	5,980	82.899
GRIZA.V	S	GARAN	30.10.2020	5,70	1	6,49	0,17	0,18	-5,26%	8	-22,21	-0,0450	-0,0051	-3,00%	5,520	86.088
GRIZB.V	S	GARAN	30.11.2020	7,10	1	6,49	0,90	0,92	-2,17%	5	-62,89	-0,0159	-0,0036	-0,40%	6,180	148
GRIZC.V	S	GARAN	30.11.2020	6,80	1	6,49	0,70	0,72	0,00%	5	-54,65	-0,0183	-0,0038	-0,54%	6,080	147
GRIZD.V	S	GARAN	30.11.2020	6,40	1	6,49	0,48	0,49	0,00%	6	-42,85	-0,0233	-0,0038	-0,80%	5,910	40.190
GRIZE.V	S	GARAN	30.11.2020	5,80	1	6,49	0,27	0,28	0,00%	6	-26,80	-0,0373	-0,0035	-1,30%	5,520	1.500
HBIIB.V	A	HALKB	30.09.2020	6,50	1	4,99	0,01	0,06	0,00%	0	0,16	6,2759	-0,0001	-1,21%	6,560	8.438.191
HBIIC.V	A	HALKB	30.09.2020	7,00	1	4,99	0,01	0,05	0,00%	0	0,01	119,6455	-0,0000	-0,07%	7,050	5.702.424
HBIID.V	A	HALKB	30.09.2020	7,40	1	4,99	0,01	0,03	0,00%	0	0,00	1.226,6634	-0,0000	-0,01%	7,430	6.806.524
HBIIE.V	A	HALKB	30.09.2020	8,00	1	4,99	0,01	0,05	-50,00%	0	0,00	3.2917x10+4	-0,0000	-0,00%	8,050	10.953.119
HBIIF.V	A	HALKB	30.10.2020	5,10	1	4,99	0,38	0,40	-2,50%	7	52,23	0,0191	-0,0063	-1,65%	5,500	429.328
HBIIG.V	A	HALKB	30.10.2020	5,60	1	4,99	0,20	0,21	0,00%	8	34,02	0,0294	-0,0055	-2,74%	5,810	1.749.789
HBIIH.V	A	HALKB	30.10.2020	5,90	1	4,99	0,14	0,15	0,00%	10	25,26	0,0396	-0,0047	-3,39%	6,050	1.549.958
HBIII.V	A	HALKB	30.10.2020	6,60	1	4,99	0,05	0,08	0,00%	12	12,21	0,0819	-0,0030	-6,08%	6,680	7.509.401
HBIIJ.V	A	HALKB	30.11.2020	5,10	1	4,99	0,50	0,52	2,00%	6	55,40	0,0181	-0,0045	-0,89%	5,620	62.428
HBIIK.V	A	HALKB	30.11.2020	5,60	1	4,99	0,32	0,34	3,23%	7	40,56	0,0247	-0,0042	-1,31%	5,940	3.433
HBIIL.V	A	HALKB	30.11.2020	5,90	1	4,99	0,24	0,25	-4,00%	7	33,06	0,0302	-0,0039	-1,62%	6,150	144.367
HBIIM.V	A	HALKB	30.11.2020	6,60	1	4,99	0,13	0,14	0,00%	8	20,66	0,0484	-0,0031	-2,40%	6,740	168.481



Sembol	Tip	D.Varlık	Vade	Kul.F.	Çarpan	D.V.F.	P.Y. Alis	P.Y. Satis	% Deg.	Kaldirac	Delta%	Duy.	Teta(TL)	Teta(%)	Basabas	AcikPoz.*
HBITB.V	S	HALKB	30.09.2020	6,50	1	4,99	1,50	1,53	0,00%	3	-99,85	-0,0100	0,0001	0,00%	4,970	192
HBITC.V	S	HALKB	30.09.2020	6,20	1	4,99	1,20	1,23	0,00%	4	-99,22	-0,0101	-0,0004	-0,03%	4,970	182
HBITD.V	S	HALKB	30.09.2020	5,70	1	4,99	0,72	0,75	0,00%	6	-92,21	-0,0108	-0,0043	-0,60%	4,950	231
HBITE.V	S	HALKB	30.09.2020	5,20	1	4,99	0,31	0,33	0,00%	10	-64,89	-0,0154	-0,0129	-4,16%	4,870	6.418
HBITF.V	S	HALKB	30.10.2020	5,30	1	4,99	0,58	0,60	-1,69%	5	-57,64	-0,0173	-0,0053	-0,91%	4,700	130
HBITG.V	S	HALKB	30.10.2020	5,10	1	4,99	0,46	0,48	-2,13%	5	-50,01	-0,0200	-0,0054	-1,18%	4,620	10.337
HBITH.V	S	HALKB	30.10.2020	4,80	1	4,99	0,31	0,32	0,00%	6	-38,40	-0,0260	-0,0054	-1,73%	4,480	8.179
HBITI.V	S	HALKB	30.10.2020	4,30	1	4,99	0,15	0,16	-6,25%	7	-21,68	-0,0461	-0,0044	-2,94%	4,140	11.370
HBITJ.V	S	HALKB	30.11.2020	5,40	1	4,99	0,73	0,75	-2,67%	4	-57,34	-0,0174	-0,0035	-0,48%	4,650	147
HBITK.V	S	HALKB	30.11.2020	5,10	1	4,99	0,55	0,57	-3,51%	4	-48,17	-0,0208	-0,0036	-0,65%	4,530	147
HBITL.V	S	HALKB	30.11.2020	4,80	1	4,99	0,40	0,41	-2,44%	5	-38,71	-0,0258	-0,0035	-0,89%	4,390	147
HBITM.V	S	HALKB	30.11.2020	4,30	1	4,99	0,23	0,24	0,00%	5	-24,61	-0,0406	-0,0031	-1,36%	4,060	4.547
IBIJ.V	A	ISCTR	30.09.2020	5,70	1	4,93	0,01	0,03	0,00%	0	1,50	0,6650	-0,0008	-7,70%	5,730	3.801.660
IBIIK.V	A	ISCTR	30.09.2020	6,10	1	4,93	0,01	0,03	0,00%	0	0,09	11,7329	-0,0000	-0,50%	6,130	2.244.343
IBIIL.V	A	ISCTR	30.09.2020	6,50	1	4,93	0,01	0,03	0,00%	0	0,00	232,0544	-0,0000	-0,03%	6,530	2.120.875
IBIIM.V	A	ISCTR	30.09.2020	7,00	1	4,93	0,01	0,03	-50,00%	0	0,00	7.839,9062	-0,0000	-0,00%	7,030	4.672.139
IBIIN.V	A	ISCTR	30.10.2020	5,00	1	4,93	0,33	0,35	0,00%	8	52,50	0,0190	-0,0053	-1,60%	5,350	121.154
IBIIO.V	A	ISCTR	30.10.2020	5,50	1	4,93	0,15	0,16	6,67%	11	30,67	0,0326	-0,0044	-2,93%	5,660	2.783.479
IBIJA.V	A	ISCTR	30.10.2020	5,70	1	4,93	0,11	0,12	0,00%	12	23,91	0,0418	-0,0039	-3,51%	5,820	823.665
IBIJB.V	A	ISCTR	30.10.2020	6,50	1	4,93	0,03	0,05	0,00%	14	8,57	0,1166	-0,0020	-6,70%	6,550	2.100.047
IBIJC.V	A	ISCTR	30.11.2020	5,10	1	4,93	0,38	0,40	-2,56%	7	51,83	0,0193	-0,0037	-0,98%	5,500	44.533
IBIJD.V	A	ISCTR	30.11.2020	5,60	1	4,93	0,21	0,22	0,00%	8	34,28	0,0292	-0,0033	-1,56%	5,820	45.180
IBIJE.V	A	ISCTR	30.11.2020	5,80	1	4,93	0,17	0,18	0,00%	9	28,77	0,0348	-0,0030	-1,79%	5,980	22.225
IBIJF.V	A	ISCTR	30.11.2020	6,60	1	4,93	0,08	0,09	12,50%	10	14,77	0,0677	-0,0022	-2,70%	6,690	418.078
IBITJ.V	S	ISCTR	30.09.2020	5,70	1	4,93	0,78	0,80	0,00%	6	-98,60	-0,0101	-0,0006	-0,07%	4,900	133
IBITK.V	S	ISCTR	30.09.2020	5,40	1	4,93	0,49	0,51	0,00%	9	-91,42	-0,0109	-0,0034	-0,69%	4,890	126
IBITL.V	S	ISCTR	30.09.2020	5,00	1	4,93	0,17	0,19	-5,26%	17	-57,81	-0,0173	-0,0097	-5,72%	4,810	16.637
IBITM.V	S	ISCTR	30.09.2020	4,60	1	4,93	0,03	0,04	0,00%	28	-17,05	-0,0587	-0,0066	-21,91%	4,560	38.314
IBITN.V	S	ISCTR	30.10.2020	5,20	1	4,93	0,49	0,51	-4,00%	6	-59,45	-0,0168	-0,0043	-0,87%	4,690	129
IBITO.V	S	ISCTR	30.10.2020	5,00	1	4,93	0,37	0,39	0,00%	7	-50,18	-0,0199	-0,0044	-1,20%	4,610	9.189
IBIUA.V	S	ISCTR	30.10.2020	4,70	1	4,93	0,23	0,24	-4,17%	8	-36,12	-0,0277	-0,0043	-1,88%	4,460	306.237
IBIUB.V	S	ISCTR	30.10.2020	4,20	1	4,93	0,09	0,10	-10,00%	10	-17,48	-0,0572	-0,0032	-3,58%	4,100	67.972
IBIUC.V	S	ISCTR	30.11.2020	5,30	1	4,93	0,62	0,64	-3,13%	5	-60,00	-0,0167	-0,0028	-0,45%	4,660	147



Sembol	Tip	D.Varlık	Vade	Kul.F.	Çarpan	D.V.F.	P.Y. Alis	P.Y. Satis	% Deg.	Kaldirac	Delta%	Duy.	Teta(TL)	Teta(%)	Basabas	AcikPoz.*
IBIUD.V	S	ISCTR	30.11.2020	5,10	1	4,93	0,49	0,51	-3,92%	5	-52,56	-0,0190	-0,0029	-0,59%	4,590	147
IBIUE.V	S	ISCTR	30.11.2020	4,80	1	4,93	0,34	0,35	-2,86%	6	-40,85	-0,0245	-0,0029	-0,85%	4,450	20.397
IBIUF.V	S	ISCTR	30.11.2020	4,30	1	4,93	0,17	0,18	-5,56%	7	-23,73	-0,0421	-0,0025	-1,47%	4,120	3.301
KHIHG.V	A	KCHOL	30.09.2020	19,00	0,5	13,87	0,01	0,05	0,00%	0	0,00	1.6218x10+4	-0,0000	-0,00%	19,100	2.489.720
KHIHH.V	A	KCHOL	30.09.2020	20,40	0,5	13,87	0,01	0,03	100,00%	0	0,00	2.7838x10+6	-0,0000	-0,00%	20,460	1.091.269
KHIHI.V	A	KCHOL	30.09.2020	21,80	0,5	13,87	0,01	0,03	0,00%	0	0,00	2.2096x10+8	-0,0000	-0,00%	21,860	1.915.149
KHIHJ.V	A	KCHOL	30.09.2020	23,60	0,5	13,87	0,01	0,03	100,00%	0	0,00	2.1326x10+10	-0,0000	-0,00%	23,660	1.667.712
KHIHK.V	A	KCHOL	30.10.2020	14,90	0,5	13,87	0,21	0,22	0,00%	12	35,70	0,0560	-0,0055	-2,64%	15,340	496.951
KHIHL.V	A	KCHOL	30.10.2020	16,40	0,5	13,87	0,06	0,07	0,00%	16	14,03	0,1426	-0,0031	-5,19%	16,540	1.113.070
KHIHM.V	A	KCHOL	30.10.2020	17,10	0,5	13,87	0,03	0,05	0,00%	20	8,70	0,2300	-0,0022	-7,38%	17,200	1.163.793
KHIHN.V	A	KCHOL	30.10.2020	19,40	0,5	13,87	0,01	0,04	33,33%	0	2,08	0,9630	-0,0007	-7,41%	19,480	3.229.042
KHIHO.V	A	KCHOL	30.11.2020	14,90	0,5	13,87	0,36	0,37	0,00%	8	43,32	0,0462	-0,0046	-1,28%	15,640	181.867
KHIIA.V	A	KCHOL	30.11.2020	16,30	0,5	13,87	0,18	0,19	0,00%	10	25,74	0,0777	-0,0036	-2,01%	16,680	57.299
KHIIB.V	A	KCHOL	30.11.2020	17,10	0,5	13,87	0,12	0,13	0,00%	11	18,91	0,1058	-0,0030	-2,53%	17,360	291.405
KHIIIC.V	A	KCHOL	30.11.2020	19,30	0,5	13,87	0,05	0,07	0,00%	12	8,89	0,2249	-0,0019	-3,84%	19,440	742.531
KHISG.V	S	KCHOL	30.09.2020	19,00	0,5	13,87	2,56	2,58	0,00%	3	-100,00	-0,0200	0,0003	0,01%	13,840	126
KHISH.V	S	KCHOL	30.09.2020	18,10	0,5	13,87	2,11	2,13	0,00%	3	-100,00	-0,0200	0,0002	0,01%	13,840	126
KHISI.V	S	KCHOL	30.09.2020	16,80	0,5	13,87	1,46	1,48	0,00%	5	-99,71	-0,0201	-0,0000	-0,00%	13,840	126
KHISJ.V	S	KCHOL	30.09.2020	15,40	0,5	13,87	0,78	0,80	0,00%	8	-91,72	-0,0218	-0,0051	-0,66%	13,800	50.127
KHISK.V	S	KCHOL	30.10.2020	15,70	0,5	13,87	1,00	1,02	5,15%	6	-80,17	-0,0249	-0,0033	-0,33%	13,660	2.573
KHISL.V	S	KCHOL	30.10.2020	14,90	0,5	13,87	0,69	0,71	6,06%	7	-67,37	-0,0297	-0,0045	-0,65%	13,480	137
KHISM.V	S	KCHOL	30.10.2020	14,20	0,5	13,87	0,47	0,48	-2,04%	8	-53,59	-0,0373	-0,0051	-1,10%	13,240	21.020
KHISN.V	S	KCHOL	30.10.2020	12,70	0,5	13,87	0,18	0,19	-5,26%	10	-25,81	-0,0775	-0,0047	-2,61%	12,320	111.262
KHISO.V	S	KCHOL	30.11.2020	15,60	0,5	13,87	1,06	1,08	0,00%	5	-70,74	-0,0283	-0,0030	-0,29%	13,440	648
KHITA.V	S	KCHOL	30.11.2020	14,90	0,5	13,87	0,81	0,82	2,50%	5	-61,49	-0,0325	-0,0034	-0,42%	13,260	2.937
KHITB.V	S	KCHOL	30.11.2020	14,10	0,5	13,87	0,57	0,58	-1,69%	6	-49,39	-0,0405	-0,0037	-0,65%	12,940	9.641
KHITC.V	S	KCHOL	30.11.2020	12,60	0,5	13,87	0,28	0,29	-3,45%	7	-28,20	-0,0709	-0,0035	-1,25%	12,020	6.578
KRIMI.V	A	KRDMD	30.09.2020	3,40	1	3,35	0,09	0,16	11,11%	17	44,57	0,0224	-0,0090	-9,96%	3,560	8.605.443
KRIMJ.V	A	KRDMD	30.09.2020	3,60	1	3,35	0,03	0,07	0,00%	24	21,56	0,0464	-0,0064	-21,24%	3,670	8.324.069
KRIMK.V	A	KRDMD	30.09.2020	3,90	1	3,35	0,01	0,05	0,00%	0	4,84	0,2064	-0,0020	-20,28%	3,950	12.005.563
KRIML.V	A	KRDMD	30.09.2020	4,20	1	3,35	0,01	0,04	-50,00%	0	0,82	1,2243	-0,0004	-4,12%	4,240	10.291.484
KRIMM.V	A	KRDMD	30.10.2020	2,80	2	3,35	1,31	1,34	3,25%	4	83,26	0,0060	-0,0064	-0,49%	3,470	50.429
KRIMN.V	A	KRDMD	30.10.2020	3,10	2	3,35	0,88	0,92	9,76%	5	69,45	0,0072	-0,0082	-0,93%	3,560	37.726



Sembol	Tip	D.Varlık	Vade	Kul.F.	Çarpan	D.V.F.	P.Y. Alis	P.Y. Satis	% Deg.	Kaldirac	Delta%	Duy.	Teta(TL)	Teta(%)	Basabas	AcikPoz.*
KRIMO.V	A	KRDMD	30.10.2020	3,20	2	3,35	0,77	0,80	12,50%	6	64,15	0,0078	-0,0086	-1,11%	3,600	362.821
KRINA.V	A	KRDMD	30.10.2020	3,70	2	3,35	0,37	0,40	11,76%	7	38,89	0,0129	-0,0087	-2,34%	3,900	2.754.708
KRINB.V	A	KRDMD	30.11.2020	3,10	1	3,35	0,56	0,59	11,54%	4	68,49	0,0146	-0,0032	-0,58%	3,690	62.316
KRINC.V	A	KRDMD	30.11.2020	3,40	1	3,35	0,40	0,42	10,53%	5	56,73	0,0176	-0,0034	-0,85%	3,820	244.426
KRIND.V	A	KRDMD	30.11.2020	3,60	1	3,35	0,32	0,34	9,38%	5	49,08	0,0204	-0,0034	-1,06%	3,940	284.376
KRINE.V	A	KRDMD	30.11.2020	4,10	1	3,35	0,19	0,21	10,53%	6	33,36	0,0300	-0,0031	-1,63%	4,310	1.552.520
KRIZI.V	S	KRDMD	30.09.2020	3,40	1	3,35	0,14	0,16	-23,81%	13	-56,24	-0,0178	-0,0085	-6,06%	3,240	55.643
KRIZJ.V	S	KRDMD	30.09.2020	3,20	1	3,35	0,05	0,07	-22,22%	20	-29,82	-0,0335	-0,0075	-15,03%	3,130	209.239
KRIZK.V	S	KRDMD	30.09.2020	3,00	1	3,35	0,01	0,02	-33,33%	37	-10,98	-0,0911	-0,0040	-39,97%	2,980	933.735
KRIZL.V	S	KRDMD	30.09.2020	2,70	1	3,35	0,01	0,03	0,00%	0	-1,23	-0,8135	-0,0006	-6,34%	2,670	6.593.669
KRIQA.V	S	KRDMD	30.10.2020	2,40	2	3,35	0,04	0,06	-14,29%	11	-6,49	-0,0770	-0,0027	-6,72%	2,370	1.311.659
KRIZM.V	S	KRDMD	30.10.2020	3,00	2	3,35	0,27	0,29	-15,15%	7	-27,21	-0,0184	-0,0065	-2,41%	2,855	364.493
KRIZN.V	S	KRDMD	30.10.2020	2,80	2	3,35	0,16	0,17	-20,00%	8	-18,06	-0,0277	-0,0052	-3,26%	2,715	53.660
KRIZO.V	S	KRDMD	30.10.2020	2,70	2	3,35	0,12	0,13	-20,00%	8	-14,28	-0,0350	-0,0045	-3,77%	2,635	370.882
KRIQB.V	S	KRDMD	30.11.2020	3,30	1	3,35	0,36	0,38	-9,76%	4	-42,30	-0,0236	-0,0028	-0,77%	2,920	102.198
KRIQC.V	S	KRDMD	30.11.2020	3,10	1	3,35	0,26	0,28	-18,75%	4	-34,25	-0,0292	-0,0027	-1,02%	2,820	35.949
KRIQD.V	S	KRDMD	30.11.2020	3,00	1	3,35	0,22	0,24	-8,00%	5	-30,37	-0,0329	-0,0026	-1,16%	2,760	29.315
KRIQE.V	S	KRDMD	30.11.2020	2,70	1	3,35	0,13	0,15	-17,65%	5	-20,11	-0,0497	-0,0022	-1,66%	2,550	48.904
PEIKD.V	A	PETKM	30.09.2020	4,60	1	4,11	0,01	% % !	-20,00%	0	6,10	0,1640	-0,0024	-24,29%	4,600	9.990.000
PEIKE.V	A	PETKM	30.09.2020	5,00	1	4,11	0,01	% % !	-33,33%	0	0,40	2,5239	-0,0002	-2,00%	5,000	9.990.000
PEIKF.V	A	PETKM	30.09.2020	5,30	1	4,11	0,01	% % !	-50,00%	0	0,04	23,6302	-0,0000	-0,23%	5,300	14.990.000
PEIKG.V	A	PETKM	30.09.2020	5,70	1	4,11	0,01	0,10	-33,33%	0	0,00	430,4429	-0,0000	-0,01%	5,800	14.377.562
PEIKH.V	A	PETKM	30.10.2020	3,70	2	4,11	1,13	1,17	-15,60%	6	76,51	0,0065	-0,0080	-0,70%	4,285	49.827
PEIKI.V	A	PETKM	30.10.2020	4,10	2	4,11	0,65	0,69	-18,82%	7	56,32	0,0089	-0,0093	-1,43%	4,445	117.061
PEIKJ.V	A	PETKM	30.10.2020	4,30	2	4,11	0,48	0,52	-22,39%	8	46,04	0,0109	-0,0093	-1,93%	4,560	670.863
PEIKK.V	A	PETKM	30.10.2020	4,80	2	4,11	0,23	0,26	-26,47%	10	25,94	0,0193	-0,0077	-3,33%	4,930	5.130.675
PEIKL.V	A	PETKM	30.11.2020	4,40	1	4,11	0,48	0,49	-14,04%	4	51,38	0,0195	-0,0047	-0,98%	4,890	338.872
PEIKM.V	A	PETKM	30.11.2020	4,90	1	4,11	0,32	0,33	-15,38%	5	38,83	0,0258	-0,0044	-1,37%	5,230	118.902
PEIKN.V	A	PETKM	30.11.2020	5,10	1	4,11	0,27	0,28	-15,15%	5	34,53	0,0290	-0,0042	-1,56%	5,380	139.240
PEIKO.V	A	PETKM	30.11.2020	5,70	1	4,11	0,18	0,19	-17,39%	6	24,47	0,0409	-0,0036	-2,02%	5,890	1.084.024
PEIVD.V	S	PETKM	30.09.2020	4,60	1	4,11	0,50	0,54	26,32%	8	-94,20	-0,0106	-0,0022	-0,43%	4,060	20.501
PEIVE.V	S	PETKM	30.09.2020	4,40	1	4,11	0,32	0,36	32,00%	11	-82,79	-0,0121	-0,0053	-1,64%	4,040	223.688
PEIVF.V	S	PETKM	30.09.2020	4,10	1	4,11	0,12	0,15	20,00%	17	-48,42	-0,0207	-0,0089	-7,42%	3,950	604.433

Sembol	Tip	D.Varlık	Vade	Kul.F.	Çarpan	D.V.F.	P.Y. Alis	P.Y. Satis	% Deg.	Kaldirac	Delta%	Duy.	Teta(TL)	Teta(%)	Basabas	AcikPoz.*
PEIVG.V	S	PETKM	30.09.2020	3,70	1	4,11	0,01	0,05	0,00%	38	-9,26	-0,1080	-0,0038	-37,74%	3,650	5.346.027
PEIVH.V	S	PETKM	30.10.2020	3,90	2	4,11	0,39	0,42	21,21%	7	-35,46	-0,0141	-0,0074	-1,90%	3,690	311.422
PEIVI.V	S	PETKM	30.10.2020	3,70	2	4,11	0,25	0,28	35,00%	9	-25,43	-0,0197	-0,0064	-2,57%	3,560	278.359
PEIVJ.V	S	PETKM	30.10.2020	3,50	2	4,11	0,15	0,18	14,29%	9	-17,12	-0,0292	-0,0052	-3,47%	3,410	696.896
PEIVK.V	S	PETKM	30.10.2020	3,10	2	4,11	0,05	0,09	20,00%	11	-6,80	-0,0735	-0,0029	-5,80%	3,055	6.047.686
PEIVL.V	S	PETKM	30.11.2020	4,60	1	4,11	0,86	0,87	2,38%	3	-56,54	-0,0177	-0,0039	-0,46%	3,730	186
PEIVM.V	S	PETKM	30.11.2020	4,40	1	4,11	0,73	0,74	7,35%	3	-51,28	-0,0195	-0,0040	-0,55%	3,660	7.648
PEIVN.V	S	PETKM	30.11.2020	4,20	1	4,11	0,61	0,62	7,02%	3	-45,74	-0,0219	-0,0041	-0,66%	3,580	1.447
PEIVO.V	S	PETKM	30.11.2020	3,70	1	4,11	0,37	0,38	8,82%	4	-31,91	-0,0313	-0,0038	-1,04%	3,320	5.832
SBIGJ.V	A	SAHOL	30.09.2020	9,80	1	7,39	0,01	0,06	0,00%	0	0,00	1.0674x10+4	-0,0000	-0,00%	9,860	2.556.543
SBIGK.V	A	SAHOL	30.09.2020	10,50	1	7,39	0,01	0,04	0,00%	0	0,00	3.3354x10+6	-0,0000	-0,00%	10,540	1.655.182
SBIGL.V	A	SAHOL	30.09.2020	11,20	1	7,39	0,01	0,03	100,00%	0	0,00	4.0142x10+8	-0,0000	-0,00%	11,230	1.749.898
SBIGM.V	A	SAHOL	30.09.2020	12,10	1	7,39	0,01	0,04	100,00%	0	0,00	5.4735x10+10	-0,0000	-0,00%	12,140	2.970.830
SBIGN.V	A	SAHOL	30.10.2020	7,90	1	7,39	0,24	0,26	-7,41%	12	36,75	0,0272	-0,0060	-2,50%	8,160	255.481
SBIGO.V	A	SAHOL	30.10.2020	8,70	1	7,39	0,07	0,08	-12,50%	18	14,47	0,0691	-0,0034	-4,83%	8,780	486.510
SBIHA.V	A	SAHOL	30.10.2020	9,10	1	7,39	0,03	0,05	-16,67%	21	8,62	0,1160	-0,0023	-7,78%	9,150	1.460.977
SBIHB.V	A	SAHOL	30.10.2020	10,30	1	7,39	0,01	0,04	-25,00%	0	2,08	0,4809	-0,0008	-7,85%	10,340	3.036.720
SBIHC.V	A	SAHOL	30.11.2020	7,90	1	7,39	0,40	0,42	-2,38%	8	44,09	0,0227	-0,0049	-1,23%	8,320	16.043
SBIHD.V	A	SAHOL	30.11.2020	8,70	1	7,39	0,19	0,20	0,00%	10	25,26	0,0396	-0,0038	-2,00%	8,900	11.737
SBIHE.V	A	SAHOL	30.11.2020	9,10	1	7,39	0,13	0,14	-6,67%	11	18,95	0,0528	-0,0032	-2,49%	9,240	85.371
SBIHF.V	A	SAHOL	30.11.2020	10,30	1	7,39	0,06	0,08	-12,50%	13	8,87	0,1127	-0,0021	-3,42%	10,380	253.973
SBIRJ.V	S	SAHOL	30.09.2020	9,80	1	7,39	2,41	2,44	0,00%	3	-100,00	-0,0100	0,0003	0,01%	7,360	127
SBIRK.V	S	SAHOL	30.09.2020	9,30	1	7,39	1,91	1,94	0,00%	4	-99,99	-0,0100	0,0002	0,01%	7,360	1.526
SBIRL.V	S	SAHOL	30.09.2020	8,60	1	7,39	1,21	1,24	0,00%	6	-99,24	-0,0101	-0,0003	-0,03%	7,360	137
SBIRM.V	S	SAHOL	30.09.2020	8,00	1	7,39	0,64	0,67	0,00%	10	-88,00	-0,0114	-0,0067	-1,04%	7,330	165
SBIRN.V	S	SAHOL	30.10.2020	8,30	1	7,39	1,02	1,05	-0,99%	6	-78,74	-0,0127	-0,0037	-0,36%	7,250	128
SBIRO.V	S	SAHOL	30.10.2020	7,90	1	7,39	0,72	0,74	2,94%	7	-66,33	-0,0151	-0,0049	-0,67%	7,160	820
SBISA.V	S	SAHOL	30.10.2020	7,50	1	7,39	0,47	0,49	-6,12%	8	-51,43	-0,0194	-0,0056	-1,18%	7,010	401
SBISB.V	S	SAHOL	30.10.2020	6,70	1	7,39	0,18	0,19	-5,26%	10	-24,34	-0,0411	-0,0049	-2,73%	6,510	3.131
SBISC.V	S	SAHOL	30.11.2020	8,30	1	7,39	1,12	1,15	-2,65%	5	-70,73	-0,0141	-0,0032	-0,29%	7,150	648
SBISD.V	S	SAHOL	30.11.2020	7,90	1	7,39	0,84	0,86	2,50%	5	-60,74	-0,0165	-0,0037	-0,44%	7,040	147
SBISE.V	S	SAHOL	30.11.2020	7,50	1	7,39	0,60	0,62	0,00%	6	-49,33	-0,0203	-0,0039	-0,66%	6,880	147
SBISF.V	S	SAHOL	30.11.2020	6,70	1	7,39	0,29	0,30	0,00%	7	-28,05	-0,0357	-0,0037	-1,28%	6,400	3.297

Sembol	Tip	D.Varlık	Vade	Kul.F.	Çarpan	D.V.F.	P.Y. Alis	P.Y. Satis	% Deg.	Kaldirac	Delta%	Duy.	Teta(TL)	Teta(%)	Basabas	AcikPoz.*
TLIAL.V	A	TCELL	30.09.2020	17,30	0,5	15,29	0,01	0,06	-40,00%	40	5,21	0,3842	-0,0040	-40,46%	17,420	4.500.230
TLIAM.V	A	TCELL	30.09.2020	18,50	0,5	15,29	0,01	% % !	0,00%	0	0,62	3,2510	-0,0006	-5,79%	18,500	4.787.721
TLIAN.V	A	TCELL	30.09.2020	19,80	0,5	15,29	0,01	% % !	-50,00%	0	0,05	41,1662	-0,0001	-0,50%	19,800	6.697.068
TLIAO.V	A	TCELL	30.09.2020	21,40	0,5	15,29	0,01	% % !	-50,00%	0	0,00	905,9600	-0,0000	-0,02%	21,400	6.196.610
TLIBA.V	A	TCELL	30.10.2020	14,90	0,5	15,29	0,61	0,64	6,90%	8	62,77	0,0319	-0,0074	-1,22%	16,180	1.186.710
TLIBB.V	A	TCELL	30.10.2020	16,30	0,5	15,29	0,30	0,33	14,29%	10	39,53	0,0506	-0,0070	-2,32%	16,960	965.082
TLIBC.V	A	TCELL	30.10.2020	17,10	0,5	15,29	0,19	0,22	5,56%	11	28,38	0,0705	-0,0060	-3,18%	17,540	1.680.093
TLIBD.V	A	TCELL	30.10.2020	19,30	0,5	15,29	0,06	0,11	-11,11%	14	10,63	0,1881	-0,0034	-5,62%	19,520	5.388.713
TLIBE.V	A	TCELL	30.11.2020	14,40	0,5	15,29	0,90	0,93	6,98%	6	71,03	0,0282	-0,0051	-0,57%	16,260	9.702
TLIBF.V	A	TCELL	30.11.2020	15,80	0,5	15,29	0,53	0,56	12,24%	7	51,86	0,0386	-0,0054	-1,01%	16,920	69.685
TLIBG.V	A	TCELL	30.11.2020	16,60	0,5	15,29	0,39	0,42	10,26%	8	41,71	0,0480	-0,0052	-1,33%	17,440	349.354
TLIBH.V	A	TCELL	30.11.2020	18,70	0,5	15,29	0,19	0,22	5,00%	9	23,25	0,0860	-0,0042	-2,21%	19,140	505.770
TLIPP.V	S	TCELL	30.09.2020	17,30	0,5	15,29	1,01	1,03	0,00%	7	-95,02	-0,0210	-0,0036	-0,36%	15,240	129
TLIPR.V	S	TCELL	30.09.2020	16,50	0,5	15,29	0,64	0,66	0,00%	10	-84,09	-0,0238	-0,0095	-1,48%	15,180	226
TLIPS.V	S	TCELL	30.09.2020	15,20	0,5	15,29	0,20	0,21	-22,22%	17	-45,29	-0,0442	-0,0169	-8,47%	14,780	121.463
TLIPT.V	S	TCELL	30.09.2020	14,00	0,5	15,29	0,04	0,05	-28,57%	24	-12,72	-0,1573	-0,0090	-22,55%	13,900	47.761
TLIPU.V	S	TCELL	30.10.2020	15,60	0,5	15,29	0,54	0,57	-11,48%	7	-52,01	-0,0385	-0,0061	-1,14%	14,460	6.291
TLIPV.V	S	TCELL	30.10.2020	14,90	0,5	15,29	0,36	0,39	-16,28%	9	-40,06	-0,0499	-0,0061	-1,69%	14,120	25.767
TLIPY.V	S	TCELL	30.10.2020	14,10	0,5	15,29	0,22	0,25	-11,54%	10	-27,54	-0,0726	-0,0054	-2,47%	13,600	110.841
TLIPZ.V	S	TCELL	30.10.2020	12,60	0,5	15,29	0,08	0,11	-8,33%	11	-11,47	-0,1744	-0,0035	-4,33%	12,380	100.226
TLIRP.V	S	TCELL	30.11.2020	15,10	0,5	15,29	0,49	0,52	-14,04%	7	-43,26	-0,0462	-0,0039	-0,80%	14,060	34.158
TLIRR.V	S	TCELL	30.11.2020	14,40	0,5	15,29	0,34	0,37	-10,53%	8	-33,34	-0,0600	-0,0037	-1,08%	13,660	997
TLIRS.V	S	TCELL	30.11.2020	13,70	0,5	15,29	0,22	0,25	-10,71%	8	-24,45	-0,0818	-0,0032	-1,47%	13,200	34.897
TLIRT.V	S	TCELL	30.11.2020	12,20	0,5	15,29	0,09	0,12	-16,67%	10	-11,38	-0,1757	-0,0022	-2,45%	11,960	72.607
TKIIB.V	A	THYAO	30.09.2020	12,20	0,5	10,57	0,01	0,08	0,00%	0	2,91	0,6866	-0,0017	-16,79%	12,360	9.011.246
TKIIC.V	A	THYAO	30.09.2020	13,00	0,5	10,57	0,01	0,08	-50,00%	0	0,30	6,7124	-0,0002	-1,98%	13,160	9.086.329
TKIID.V	A	THYAO	30.09.2020	14,00	0,5	10,57	0,01	0,05	-50,00%	0	0,01	154,0381	-0,0000	-0,09%	14,100	12.379.337
TKIIE.V	A	THYAO	30.09.2020	15,00	0,5	10,57	0,01	0,04	0,00%	0	0,00	3.212,1911	-0,0000	-0,00%	15,080	10.873.786
TKIIF.V	A	THYAO	30.10.2020	10,70	0,5	10,57	0,41	0,42	0,00%	7	53,89	0,0371	-0,0063	-1,55%	11,540	633.495
TKIIG.V	A	THYAO	30.10.2020	11,80	0,5	10,57	0,19	0,20	-5,00%	9	33,23	0,0602	-0,0054	-2,82%	12,200	3.503.358
TKIIH.V	A	THYAO	30.10.2020	12,30	0,5	10,57	0,13	0,14	-13,33%	10	25,37	0,0788	-0,0046	-3,56%	12,580	3.386.318
TKIII.V	A	THYAO	30.10.2020	13,90	0,5	10,57	0,04	0,08	-16,67%	13	9,84	0,2032	-0,0025	-6,20%	14,060	11.261.449
TKIIJ.V	A	THYAO	30.11.2020	10,80	0,5	10,57	0,48	0,49	0,00%	6	55,03	0,0363	-0,0044	-0,91%	11,780	59.030



Sembol	Tip	D.Varlık	Vade	Kul.F.	Çarpan	D.V.F.	P.Y. Alis	P.Y. Satis	% Deg.	Kaldirac	Delta%	Duy.	Teta(TL)	Teta(%)	Basabas	AcikPoz.*
TKIIK.V	A	THYAO	30.11.2020	11,90	0,5	10,57	0,28	0,29	-3,33%	7	38,29	0,0522	-0,0040	-1,44%	12,480	96.091
TKIIL.V	A	THYAO	30.11.2020	12,40	0,5	10,57	0,22	0,23	-4,17%	8	32,05	0,0624	-0,0038	-1,71%	12,860	20.518
TKIIM.V	A	THYAO	30.11.2020	14,00	0,5	10,57	0,11	0,12	-7,69%	9	18,41	0,1086	-0,0029	-2,63%	14,240	535.016
TKITB.V	S	THYAO	30.09.2020	12,20	0,5	10,57	0,81	0,83	0,00%	6	-97,25	-0,0206	-0,0014	-0,17%	10,540	1.135
TKITC.V	S	THYAO	30.09.2020	11,50	0,5	10,57	0,49	0,51	0,00%	9	-86,31	-0,0232	-0,0059	-1,21%	10,480	33.203
TKITD.V	S	THYAO	30.09.2020	10,70	0,5	10,57	0,19	0,21	-4,76%	15	-54,65	-0,0366	-0,0119	-6,28%	10,280	234.296
TKITE.V	S	THYAO	30.09.2020	10,00	0,5	10,57	0,06	0,07	-12,50%	21	-23,49	-0,0851	-0,0096	-16,02%	9,860	843.762
TKITF.V	S	THYAO	30.10.2020	11,30	0,5	10,57	0,61	0,63	-3,17%	5	-60,05	-0,0333	-0,0051	-0,84%	10,040	5.948
TKITG.V	S	THYAO	30.10.2020	10,70	0,5	10,57	0,44	0,45	0,00%	6	-48,45	-0,0413	-0,0055	-1,24%	9,800	65.180
TKITH.V	S	THYAO	30.10.2020	10,20	0,5	10,57	0,32	0,33	-3,03%	6	-38,85	-0,0515	-0,0054	-1,70%	9,540	857.397
TKITI.V	S	THYAO	30.10.2020	9,10	0,5	10,57	0,15	0,16	-11,76%	7	-21,13	-0,0947	-0,0045	-2,98%	8,780	428.047
TKITJ.V	S	THYAO	30.11.2020	11,30	0,5	10,57	0,69	0,71	-2,82%	4	-56,88	-0,0352	-0,0034	-0,49%	9,880	1.849
TKITK.V	S	THYAO	30.11.2020	10,80	0,5	10,57	0,53	0,54	-1,82%	5	-48,91	-0,0409	-0,0035	-0,65%	9,720	147
TKITL.V	S	THYAO	30.11.2020	10,30	0,5	10,57	0,41	0,42	-2,38%	5	-40,69	-0,0492	-0,0034	-0,84%	9,460	161.879
TKITM.V	S	THYAO	30.11.2020	9,20	0,5	10,57	0,21	0,22	0,00%	6	-24,48	-0,0817	-0,0030	-1,43%	8,760	333.132
TEIEA.V	A	TTKOM	30.10.2020	7,10	1	6,79	0,42	0,44	0,00%	8	46,75	0,0214	-0,0079	-1,88%	7,540	228.141
TEIEB.V	A	TTKOM	30.10.2020	7,80	1	6,79	0,19	0,21	5,26%	10	27,44	0,0364	-0,0062	-3,27%	8,010	673.689
TEIEC.V	A	TTKOM	30.10.2020	8,10	1	6,79	0,13	0,14	0,00%	11	21,02	0,0476	-0,0053	-4,08%	8,240	278.175
TEIED.V	A	TTKOM	30.10.2020	9,20	1	6,79	0,04	0,06	0,00%	13	7,53	0,1328	-0,0026	-6,53%	9,260	2.506.444
TEIEE.V	A	TTKOM	30.11.2020	7,00	1	6,79	0,65	0,68	4,69%	6	53,78	0,0186	-0,0060	-0,93%	7,680	8.267
TEIEF.V	A	TTKOM	30.11.2020	7,70	1	6,79	0,40	0,42	2,50%	7	38,76	0,0258	-0,0056	-1,40%	8,120	2.147
TEIEG.V	A	TTKOM	30.11.2020	8,00	1	6,79	0,33	0,35	3,13%	7	33,36	0,0300	-0,0053	-1,60%	8,350	172
TEIEH.V	A	TTKOM	30.11.2020	9,00	1	6,79	0,18	0,19	5,56%	8	20,43	0,0489	-0,0042	-2,35%	9,190	6.803
TEIZR.V	S	TTKOM	30.10.2020	7,40	1	6,79	0,89	0,92	-4,35%	5	-64,37	-0,0155	-0,0063	-0,71%	6,480	128
TEIZS.V	S	TTKOM	30.10.2020	7,10	1	6,79	0,69	0,71	-4,17%	5	-55,61	-0,0180	-0,0068	-0,99%	6,390	161
TEIZT.V	S	TTKOM	30.10.2020	6,70	1	6,79	0,48	0,50	-4,00%	6	-43,49	-0,0230	-0,0071	-1,47%	6,200	6.984
TEIZU.V	S	TTKOM	30.10.2020	6,00	1	6,79	0,23	0,24	-8,00%	7	-24,73	-0,0404	-0,0062	-2,68%	5,760	3.651
TEIPA.V	S	TTKOM	30.11.2020	5,90	1	6,79	0,32	0,33	-3,03%	5	-25,65	-0,0390	-0,0043	-1,35%	5,570	147
TEIZV.V	S	TTKOM	30.11.2020	7,30	1	6,79	0,97	0,99	-3,96%	4	-56,54	-0,0177	-0,0048	-0,49%	6,310	147
TEIZY.V	S	TTKOM	30.11.2020	7,00	1	6,79	0,79	0,81	-3,70%	4	-49,82	-0,0201	-0,0049	-0,62%	6,190	147
TEIZZ.V	S	TTKOM	30.11.2020	6,60	1	6,79	0,58	0,60	-3,33%	5	-40,51	-0,0247	-0,0048	-0,84%	6,000	147
TPIHB.V	A	TUPRS	30.09.2020	93,70	0,05	79,30	0,01	0,10	-33,33%	0	1,16	17,2960	-0,0005	-5,26%	95,700	5.418.819
TPIHC.V	A	TUPRS	30.09.2020	100,40	0,05	79,30	0,01	0,10	0,00%	0	0,07	266,8667	-0,0000	-0,38%	102,400	5.444.026

Sembol	Tip	D.Varlık	Vade	Kul.F.	Çarpan	D.V.F.	P.Y. Alis	P.Y. Satis	% Deg.	Kaldirac	Delta%	Duy.	Teta(TL)	Teta(%)	Basabas	AcikPoz.*
TPIHD.V	A	TUPRS	30.09.2020	107,10	0,05	79,30	0,01	0,08	0,00%	0	0,00	4.338,3378	-0,0000	-0,02%	108,700	7.740.683
TPIHE.V	A	TUPRS	30.09.2020	116,00	0,05	79,30	0,01	0,10	0,00%	0	0,00	1.3842×10+5	-0,0000	-0,00%	118,000	8.958.999
TPIHF.V	A	TUPRS	30.10.2020	76,80	0,05	79,30	0,32	0,35	-5,71%	8	64,55	0,3099	-0,0037	-1,17%	83,800	1.484.039
TPIHG.V	A	TUPRS	30.10.2020	84,40	0,05	79,30	0,15	0,18	-11,11%	10	39,65	0,5044	-0,0036	-2,37%	88,000	4.832.049
TPIHH.V	A	TUPRS	30.10.2020	88,30	0,05	79,30	0,10	0,14	-8,33%	12	29,05	0,6884	-0,0031	-3,14%	91,100	9.935.646
TPIHI.V	A	TUPRS	30.10.2020	99,80	0,05	79,30	0,03	0,11	-10,00%	15	11,06	1,8078	-0,0018	-6,03%	102,000	14.141.112
TPIHJ.V	A	TUPRS	30.11.2020	80,00	0,05	79,30	0,53	0,54	-1,85%	4	58,26	0,3433	-0,0043	-0,81%	90,800	250.527
TPIHK.V	A	TUPRS	30.11.2020	90,00	0,05	79,30	0,34	0,35	-2,86%	5	43,48	0,4599	-0,0041	-1,22%	97,000	39.086
TPIHL.V	A	TUPRS	30.11.2020	100,00	0,05	79,30	0,22	0,23	0,00%	6	31,63	0,6323	-0,0037	-1,70%	104,600	44.691
TPIHM.V	A	TUPRS	30.11.2020	105,00	0,05	79,30	0,18	0,19	-10,00%	6	27,06	0,7392	-0,0035	-1,95%	108,800	61.316
TPISB.V	S	TUPRS	30.09.2020	93,70	0,05	79,30	0,72	0,76	0,00%	5	-98,92	-0,2022	-0,0004	-0,05%	78,500	614
TPISC.V	S	TUPRS	30.09.2020	89,20	0,05	79,30	0,50	0,54	0,00%	7	-94,54	-0,2116	-0,0020	-0,40%	78,400	14.643
TPISD.V	S	TUPRS	30.09.2020	82,50	0,05	79,30	0,21	0,25	0,00%	13	-68,95	-0,2901	-0,0075	-3,58%	77,500	59.071
TPISE.V	S	TUPRS	30.09.2020	75,80	0,05	79,30	0,05	0,08	0,00%	21	-26,97	-0,7416	-0,0075	-15,09%	74,200	1.050.138
TPISF.V	S	TUPRS	30.10.2020	80,60	0,05	79,30	0,26	0,29	0,00%	8	-51,20	-0,3906	-0,0031	-1,19%	74,800	136.110
TPISG.V	S	TUPRS	30.10.2020	76,80	0,05	79,30	0,17	0,20	-5,88%	9	-38,33	-0,5218	-0,0030	-1,77%	72,800	92.873
TPISH.V	S	TUPRS	30.10.2020	72,90	0,05	79,30	0,10	0,13	0,00%	10	-26,32	-0,7600	-0,0027	-2,65%	70,300	466.381
TPISI.V	S	TUPRS	30.10.2020	65,20	0,05	79,30	0,03	0,06	-16,67%	14	-10,52	-1,9016	-0,0016	-5,42%	64,000	4.878.444
TPISJ.V	S	TUPRS	30.11.2020	85,00	0,05	79,30	0,66	0,67	-1,49%	3	-52,21	-0,3831	-0,0036	-0,55%	71,600	227
TPISK.V	S	TUPRS	30.11.2020	80,00	0,05	79,30	0,51	0,52	0,00%	3	-44,52	-0,4492	-0,0036	-0,71%	69,600	1.557
TPISL.V	S	TUPRS	30.11.2020	75,00	0,05	79,30	0,39	0,40	-2,50%	4	-36,70	-0,5449	-0,0035	-0,91%	67,000	6.416
TPISM.V	S	TUPRS	30.11.2020	70,00	0,05	79,30	0,29	0,30	-6,45%	4	-29,28	-0,6830	-0,0033	-1,15%	64,000	25.272
VBIIG.V	A	VAKBN	30.09.2020	5,40	1	3,89	0,01	0,04	0,00%	0	0,00	379,5283	-0,0000	-0,01%	5,440	5.281.514
VBIIH.V	A	VAKBN	30.09.2020	5,80	1	3,89	0,01	0,04	0,00%	0	0,00	1.9703×10+4	-0,0000	-0,00%	5,840	5.053.603
VBIII.V	A	VAKBN	30.09.2020	6,20	1	3,89	0,01	0,03	-50,00%	0	0,00	7.6698×10+5	-0,0000	-0,00%	6,230	5.722.135
VBIIJ.V	A	VAKBN	30.09.2020	6,70	1	3,89	0,01	0,03	0,00%	0	0,00	3.8909×10+7	-0,0000	-0,00%	6,730	4.037.452
VBIIK.V	A	VAKBN	30.10.2020	4,20	1	3,89	0,21	0,22	0,00%	8	41,28	0,0242	-0,0047	-2,24%	4,420	355.722
VBIIL.V	A	VAKBN	30.10.2020	4,60	1	3,89	0,10	0,11	-8,33%	10	24,71	0,0405	-0,0036	-3,62%	4,710	1.501.155
VBIIM.V	A	VAKBN	30.10.2020	4,80	1	3,89	0,07	0,08	0,00%	10	18,49	0,0541	-0,0030	-4,32%	4,880	1.936.681
VBIIN.V	A	VAKBN	30.10.2020	5,50	1	3,89	0,02	0,05	0,00%	13	6,53	0,1532	-0,0014	-7,24%	5,550	7.509.292
VBIIO.V	A	VAKBN	30.11.2020	4,10	1	3,89	0,30	0,31	0,00%	7	49,15	0,0203	-0,0032	-1,06%	4,410	414.658
VBIJA.V	A	VAKBN	30.11.2020	4,50	1	3,89	0,17	0,18	0,00%	8	33,43	0,0299	-0,0028	-1,63%	4,680	101.027
VBIJB.V	A	VAKBN	30.11.2020	4,70	1	3,89	0,13	0,14	0,00%	8	27,28	0,0367	-0,0025	-1,95%	4,840	273.945

Sembol	Tip	D.Varlık	Vade	Kul.F.	Çarpan	D.V.F.	P.Y. Alis	P.Y. Satis	% Deg.	Kaldirac	Delta%	Duy.	Teta(TL)	Teta(%)	Basabas	AcikPoz.*
VBIJC.V	A	VAKBN	30.11.2020	5,30	1	3,89	0,07	0,08	0,00%	10	15,26	0,0655	-0,0019	-2,66%	5,380	3.754.879
VBITG.V	S	VAKBN	30.09.2020	5,40	1	3,89	1,51	1,53	0,00%	3	-100,00	-0,0100	0,0001	0,01%	3,870	126
VBITH.V	S	VAKBN	30.09.2020	5,20	1	3,89	1,31	1,33	0,00%	3	-99,98	-0,0100	0,0001	0,01%	3,870	128
VBITI.V	S	VAKBN	30.09.2020	4,80	1	3,89	0,91	0,93	0,00%	4	-99,41	-0,0101	-0,0002	-0,02%	3,870	126
VBITJ.V	S	VAKBN	30.09.2020	4,40	1	3,89	0,53	0,55	0,00%	7	-91,79	-0,0109	-0,0034	-0,64%	3,850	13.151
VBITK.V	S	VAKBN	30.10.2020	4,40	1	3,89	0,65	0,67	-4,41%	4	-69,59	-0,0144	-0,0037	-0,56%	3,730	142
VBITL.V	S	VAKBN	30.10.2020	4,20	1	3,89	0,51	0,53	-1,92%	5	-60,85	-0,0164	-0,0041	-0,81%	3,670	159
VBITM.V	S	VAKBN	30.10.2020	4,00	1	3,89	0,39	0,41	-2,50%	5	-51,34	-0,0195	-0,0044	-1,12%	3,590	11.732
VBITN.V	S	VAKBN	30.10.2020	3,60	1	3,89	0,21	0,22	-4,55%	6	-32,68	-0,0306	-0,0043	-2,03%	3,380	186
VBITO.V	S	VAKBN	30.11.2020	4,30	1	3,89	0,61	0,63	0,00%	4	-63,01	-0,0159	-0,0024	-0,39%	3,670	147
VBIUA.V	S	VAKBN	30.11.2020	4,10	1	3,89	0,47	0,49	-2,08%	5	-54,80	-0,0182	-0,0025	-0,53%	3,610	935
VBIUB.V	S	VAKBN	30.11.2020	3,90	1	3,89	0,36	0,37	-2,70%	5	-45,97	-0,0218	-0,0026	-0,71%	3,530	60.147
VBIUC.V	S	VAKBN	30.11.2020	3,50	1	3,89	0,20	0,21	0,00%	6	-29,19	-0,0343	-0,0024	-1,20%	3,290	47.583
YBIIA.V	A	YKBNK	30.09.2020	2,50	2	2,01	0,01	0,06	0,00%	0	0,04	11,1810	-0,0000	-0,21%	2,530	5.150.115
YBII B.V	A	YKBNK	30.09.2020	2,70	2	2,01	0,01	0,05	0,00%	0	0,00	944,3418	-0,0000	-0,00%	2,725	4.567.830
YBII C.V	A	YKBNK	30.09.2020	2,90	2	2,01	0,01	0,04	0,00%	0	0,00	5.8492x10+4	-0,0000	-0,00%	2,920	5.040.633
YBII D.V	A	YKBNK	30.09.2020	3,10	2	2,01	0,01	0,05	-50,00%	0	0,00	2.0484x10+6	-0,0000	-0,00%	3,125	6.896.404
YBII E.V	A	YKBNK	30.10.2020	2,10	2	2,01	0,21	0,23	-4,17%	9	44,93	0,0111	-0,0042	-2,01%	2,215	153.836
YBII F.V	A	YKBNK	30.10.2020	2,30	2	2,01	0,09	0,10	-10,00%	11	24,98	0,0200	-0,0032	-3,54%	2,350	510.092
YBII G.V	A	YKBNK	30.10.2020	2,40	2	2,01	0,06	0,07	0,00%	12	17,81	0,0281	-0,0026	-4,32%	2,435	910.032
YBII H.V	A	YKBNK	30.10.2020	2,70	2	2,01	0,01	0,03	-33,33%	26	6,41	0,0780	-0,0013	-12,73%	2,715	4.935.843
YBII I.V	A	YKBNK	30.11.2020	2,10	2	2,01	0,25	0,27	0,00%	8	48,27	0,0104	-0,0027	-1,10%	2,235	19.417
YBII J.V	A	YKBNK	30.11.2020	2,30	2	2,01	0,13	0,14	0,00%	10	29,97	0,0167	-0,0023	-1,76%	2,370	214.818
YBII K.V	A	YKBNK	30.11.2020	2,40	2	2,01	0,10	0,11	0,00%	10	23,45	0,0213	-0,0020	-2,04%	2,455	83.380
YBII L.V	A	YKBNK	30.11.2020	2,70	2	2,01	0,04	0,06	0,00%	12	11,94	0,0419	-0,0014	-3,52%	2,730	7.530.807
YBITE.V	S	YKBNK	30.09.2020	2,50	2	2,01	0,99	1,02	0,00%	4	-99,96	-0,0050	0,0001	0,01%	1,990	128
YBITF.V	S	YKBNK	30.09.2020	2,40	2	2,01	0,79	0,82	0,00%	5	-99,67	-0,0050	-0,0000	-0,00%	1,990	126
YBITG.V	S	YKBNK	30.09.2020	2,20	2	2,01	0,41	0,44	0,00%	9	-91,06	-0,0055	-0,0030	-0,72%	1,980	367
YBITH.V	S	YKBNK	30.09.2020	2,00	2	2,01	0,11	0,13	-21,43%	18	-48,41	-0,0103	-0,0088	-7,98%	1,935	3.584
YBITI.V	S	YKBNK	30.10.2020	2,20	2	2,01	0,52	0,54	-7,14%	5	-68,33	-0,0073	-0,0032	-0,61%	1,930	370
YBITJ.V	S	YKBNK	30.10.2020	2,10	2	2,01	0,38	0,40	-7,32%	6	-57,72	-0,0087	-0,0036	-0,94%	1,900	126
YBITK.V	S	YKBNK	30.10.2020	2,00	2	2,01	0,27	0,29	-10,00%	7	-46,29	-0,0108	-0,0037	-1,38%	1,855	10.231
YBITL.V	S	YKBNK	30.10.2020	1,80	2	2,01	0,12	0,13	-7,69%	9	-25,56	-0,0196	-0,0033	-2,73%	1,735	5.343

Sembol	Tip	D.Varlik	Vade	Kul.F.	Çarpan	D.V.F.	P.Y. Alis	P.Y. Satis	% Deg.	Kaldirac	Delta%	Duy.	Teta(TL)	Teta(%)	Basabas	AcikPoz.*
YBITM.V	S	YKBNK	30.11.2020	2,20	2	2,01	0,54	0,56	-6,90%	5	-66,25	-0,0075	-0,0019	-0,35%	1,920	147
YBITN.V	S	YKBNK	30.11.2020	2,10	2	2,01	0,40	0,42	-4,76%	6	-56,65	-0,0088	-0,0020	-0,51%	1,890	147
YBITO.V	S	YKBNK	30.11.2020	1,90	2	2,01	0,20	0,21	-4,76%	7	-35,36	-0,0141	-0,0020	-1,02%	1,795	707
YBIUA.V	S	YKBNK	30.11.2020	1,70	2	2,01	0,09	0,10	-18,18%	8	-18,75	-0,0267	-0,0016	-1,83%	1,650	18.030



Sembol	Tip	D.Varlık	Vade	Kul.F.	Çarpan	D.V.F.	P.Y. Alis	P.Y. Satis	% Deg.	Kaldirac	Delta%	Duy.	Teta(TL)	Teta(%)	Basabas	AcikPoz.*
EXIFB.V	A	EUR/USD	30.09.2020	1,13	2	1,169	0,60	0,62	-6,25%	30	99,48	0,0007	-0,0002	-0,03%	1,170	5.001
EXIFC.V	A	EUR/USD	30.09.2020	1,14	2	1,169	0,45	0,47	0,00%	39	97,06	0,0007	-0,0011	-0,23%	1,171	717
EXIFD.V	A	EUR/USD	30.09.2020	1,15	2	1,169	0,31	0,33	-23,81%	52	88,90	0,0007	-0,0033	-1,06%	1,171	1.278
EXIFE.V	A	EUR/USD	30.09.2020	1,16	2	1,169	0,19	0,20	-5,00%	72	72,24	0,0009	-0,0062	-3,25%	1,173	42.375
EXIFF.V	A	EUR/USD	30.10.2020	1,17	2	1,169	0,23	0,24	-8,00%	39	50,13	0,0013	-0,0032	-1,39%	1,186	331.531
EXIFG.V	A	EUR/USD	30.10.2020	1,18	2	1,169	0,16	0,17	-5,56%	45	40,00	0,0016	-0,0031	-1,95%	1,191	601.261
EXIFH.V	A	EUR/USD	30.10.2020	1,19	2	1,169	0,11	0,12	-8,33%	50	30,75	0,0021	-0,0029	-2,61%	1,198	1.883.732
EXIFI.V	A	EUR/USD	30.10.2020	1,20	2	1,169	0,08	0,09	-11,11%	52	23,00	0,0028	-0,0025	-3,15%	1,206	2.004.324
EXIFJ.V	A	EUR/USD	30.11.2020	1,19	2	1,169	0,18	0,19	-5,26%	37	35,16	0,0019	-0,0021	-1,18%	1,202	131.722
EXIFK.V	A	EUR/USD	30.11.2020	1,20	2	1,169	0,14	0,15	-12,50%	37	28,88	0,0023	-0,0020	-1,44%	1,210	12.315
EXIFL.V	A	EUR/USD	30.11.2020	1,21	2	1,169	0,10	0,11	-16,67%	42	23,31	0,0028	-0,0018	-1,84%	1,217	43.283
EXIFM.V	A	EUR/USD	30.11.2020	1,22	2	1,169	0,08	0,09	-11,11%	42	18,61	0,0035	-0,0016	-2,05%	1,226	60.807
EXIPM.V	S	EUR/USD	30.09.2020	1,12	2	1,169	0,01	0,06	-50,00%	0	-0,06	-1,0373	-0,0000	-0,27%	1,116	8.528.554
EXIPN.V	S	EUR/USD	30.09.2020	1,11	2	1,169	0,01	0,03	0,00%	0	-0,01	-11,2103	-0,0000	-0,03%	1,108	2.466.121
EXIPO.V	S	EUR/USD	30.09.2020	1,10	2	1,169	0,01	0,03	100,00%	0	-0,00	-138,6961	-0,0000	-0,00%	1,098	1.796.314
EXIRA.V	S	EUR/USD	30.09.2020	1,09	2	1,169	0,01	0,03	-50,00%	0	-0,00	-2.164,8158	-0,0000	-0,00%	1,088	1.583.363
EXIRB.V	S	EUR/USD	30.10.2020	1,18	2	1,169	0,32	0,33	3,13%	34	-60,00	-0,0011	-0,0031	-0,98%	1,159	170.812
EXIRC.V	S	EUR/USD	30.10.2020	1,17	2	1,169	0,23	0,24	4,35%	39	-49,87	-0,0013	-0,0032	-1,39%	1,154	202.172
EXIRD.V	S	EUR/USD	30.10.2020	1,16	2	1,169	0,16	0,17	13,33%	44	-39,55	-0,0016	-0,0031	-1,93%	1,149	260.397
EXIRE.V	S	EUR/USD	30.10.2020	1,15	2	1,169	0,11	0,12	9,09%	49	-29,84	-0,0022	-0,0028	-2,52%	1,142	713.134
EXIRF.V	S	EUR/USD	30.11.2020	1,18	2	1,169	0,39	0,40	2,56%	26	-57,36	-0,0011	-0,0022	-0,58%	1,154	97.884
EXIRG.V	S	EUR/USD	30.11.2020	1,17	2	1,169	0,30	0,31	3,33%	29	-49,55	-0,0013	-0,0023	-0,75%	1,150	10.147
EXIRH.V	S	EUR/USD	30.11.2020	1,16	2	1,169	0,23	0,24	9,09%	33	-41,60	-0,0016	-0,0022	-0,96%	1,144	89.657
EXIRI.V	S	EUR/USD	30.11.2020	1,15	2	1,169	0,17	0,18	5,88%	34	-34,05	-0,0019	-0,0021	-1,23%	1,138	6.883
UDIIG.V	A	USD/TL	30.09.2020	7,00	2	7,683	1,39	1,40	2,19%	11	99,97	0,0050	-0,0037	-0,26%	7,700	363.022
UDIIH.V	A	USD/TL	30.09.2020	7,50	2	7,683	0,46	0,47	0,00%	26	77,91	0,0064	-0,0145	-3,16%	7,735	163.511
UDIII.V	A	USD/TL	30.09.2020	8,00	2	7,683	0,06	0,07	0,00%	47	18,24	0,0274	-0,0127	-21,25%	8,035	1.426.555
UDIIJ.V	A	USD/TL	30.09.2020	8,50	2	7,683	0,01	0,04	0,00%	0	1,59	0,3141	-0,0018	-17,70%	8,520	5.226.468
UDIIK.V	A	USD/TL	30.10.2020	7,25	2	7,683	1,19	1,20	0,85%	10	78,23	0,0064	-0,0085	-0,71%	7,850	634.954
UDIIL.V	A	USD/TL	30.10.2020	7,50	2	7,683	0,88	0,89	1,14%	11	65,26	0,0077	-0,0100	-1,14%	7,945	599.042
UDIIM.V	A	USD/TL	30.10.2020	8,00	2	7,683	0,48	0,49	0,00%	13	41,31	0,0121	-0,0106	-2,21%	8,245	1.301.880
UDIIN.V	A	USD/TL	30.10.2020	8,50	2	7,683	0,28	0,29	0,00%	14	25,68	0,0195	-0,0095	-3,39%	8,645	170.259
UDIIO.V	A	USD/TL	30.11.2020	7,50	2	7,683	1,02	1,03	1,98%	11	71,79	0,0070	-0,0075	-0,73%	8,015	155.189

Sembol	Tip	D.Varlık	Vade	Kul.F.	Çarpan	D.V.F.	P.Y. Alis	P.Y. Satis	% Deg.	Kaldirac	Delta%	Duy.	Teta(TL)	Teta(%)	Basabas	AcikPoz.*
UDIJA.V	A	USD/TL	30.11.2020	8,00	2	7,683	0,58	0,59	1,72%	12	47,16	0,0106	-0,0076	-1,31%	8,295	232.651
UDIJB.V	A	USD/TL	30.11.2020	8,50	2	7,683	0,36	0,37	5,88%	13	30,37	0,0165	-0,0068	-1,88%	8,685	13.574
UDIJC.V	A	USD/TL	30.11.2020	8,75	2	7,683	0,29	0,30	0,00%	13	24,72	0,0202	-0,0063	-2,16%	8,900	146.709
UDIUC.V	S	USD/TL	30.09.2020	7,00	2	7,683	0,01	0,03	0,00%	0	-0,03	-17,4794	-0,0000	-0,21%	6,985	4.734.126
UDIUD.V	S	USD/TL	30.09.2020	6,70	2	7,683	0,01	0,03	100,00%	0	-0,00	-1.754×10+4	-0,0000	-0,00%	6,685	3.140.581
UDIUE.V	S	USD/TL	30.09.2020	6,50	2	7,683	0,01	0,03	0,00%	0	-0,00	-9.947×10+4	-0,0000	-0,00%	6,485	503.502
UDIUF.V	S	USD/TL	30.09.2020	6,30	2	7,683	0,01	0,03	0,00%	0	-0,00	-4.233×10+5	-0,0000	-0,00%	6,285	746.072
UDIUG.V	S	USD/TL	30.10.2020	7,25	2	7,683	0,18	0,19	-5,00%	19	-21,77	-0,0230	-0,0047	-2,64%	7,155	686.182
UDIUH.V	S	USD/TL	30.10.2020	7,00	2	7,683	0,08	0,09	-11,11%	22	-11,54	-0,0433	-0,0031	-3,90%	6,955	346.101
UDIUI.V	S	USD/TL	30.10.2020	6,75	2	7,683	0,03	0,05	-20,00%	28	-5,41	-0,0924	-0,0018	-5,99%	6,725	157.982
UDIUJ.V	S	USD/TL	30.10.2020	6,50	2	7,683	0,01	0,03	-33,33%	41	-2,67	-0,1870	-0,0011	-10,80%	6,485	172.782
UDIUK.V	S	USD/TL	30.11.2020	7,50	2	7,683	0,33	0,34	-2,86%	15	-33,18	-0,0151	-0,0029	-0,88%	7,330	267.449
UDIUL.V	S	USD/TL	30.11.2020	7,25	2	7,683	0,16	0,17	0,00%	20	-20,46	-0,0244	-0,0023	-1,44%	7,165	196.845
UDIUM.V	S	USD/TL	30.11.2020	7,00	2	7,683	0,09	0,10	0,00%	21	-12,27	-0,0408	-0,0018	-2,02%	6,950	373.148
UDIUN.V	S	USD/TL	30.11.2020	6,75	2	7,683	0,06	0,08	-33,33%	22	-8,51	-0,0587	-0,0016	-2,74%	6,710	71.632



Sembol	Tip	D.Varlık	Vade	Kul.F.	Çarpan	D.V.F.	P.Y. Alis	P.Y. Satıs	% Deg.	Kaldırac	Delta%	Duy.	Teta(TL)	Teta(%)	Basabas	AcıkPoz.*
ALIDL.V	A	ALTIN ONS	30.09.2020	1.900	0,01	1.877,8	0,16	0,20	-36,67%	44	37,39	2,6748	-0,0185	-11,58%	1.920,000	4.509.369
ALIDM.	A	ALTIN ONS	30.09.2020	2.000	0,01	1.877,8	0,01	0,08	-40,00%	90	4,78	20,9381	-0,0047	-47,33%	2.008,000	5.192.282
ALIDN.V	A	ALTIN ONS	30.09.2020	2.100	0,01	1.877,8	0,01	0,05	-66,67%	0	0,38	264,2309	-0,0005	-5,09%	2.105,000	5.029.070
ALIDO.V	A	ALTIN ONS	30.10.2020	2.000	0,01	1.877,8	0,23	% % !	-16,67%	20	24,50	4,0811	-0,0072	-3,13%	2.000,000	5.966.288
ALIEA.V	A	ALTIN ONS	30.10.2020	2.100	0,01	1.877,8	0,14	0,17	-23,81%	20	14,76	6,7729	-0,0062	-4,45%	2.117,000	3.468.736
ALIEB.V	A	ALTIN ONS	30.10.2020	2.200	0,01	1.877,8	0,07	0,15	-8,33%	21	7,95	12,5816	-0,0042	-6,05%	2.215,000	4.906.915
ALIEC.V	A	ALTIN ONS	30.11.2020	2.000	0,01	1.877,8	0,40	0,42	-16,33%	14	30,66	3,2616	-0,0058	-1,45%	2.042,000	1.869.057
ALIED.V	A	ALTIN ONS	30.11.2020	2.100	0,01	1.877,8	0,24	0,26	-16,67%	15	19,36	5,1660	-0,0049	-2,03%	2.126,000	521.352
ALIEE.V	A	ALTIN ONS	30.11.2020	2.200	0,01	1.877,8	0,14	0,16	-15,79%	17	12,34	8,1025	-0,0039	-2,77%	2.216,000	298.213
ALIEF.V	A	ALTIN ONS	30.11.2020	2.300	0,01	1.877,8	0,10	0,13	-7,69%	16	8,45	11,8357	-0,0032	-3,20%	2.313,000	2.181.509
ALIZP.V	S	ALTIN ONS	30.09.2020	1.800	0,01	1.877,8	0,02	% % !	-20,00%	84	-8,93	-11,1958	-0,0066	-32,76%	1.800,000	5.990.000
ALIZR.V	S	ALTIN ONS	30.09.2020	1.700	0,01	1.877,8	0,01	% % !	0,00%	0	-0,13	-765,6329	-0,0001	-1,38%	1.700,000	5.990.000
ALIZS.V	S	ALTIN ONS	30.09.2020	1.600	0,01	1.877,8	0,01	% % !	-50,00%	0	-0,00	-2.496×10+5	-0,0000	-0,00%	1.600,000	5.990.000
ALIZT.V	S	ALTIN ONS	30.10.2020	2.000	0,01	1.877,8	1,42	1,44	13,49%	10	-75,50	-1,3246	-0,0064	-0,45%	1.856,000	14.930
ALIZU.V	S	ALTIN ONS	30.10.2020	1.900	0,01	1.877,8	0,79	0,81	15,94%	13	-53,23	-1,8788	-0,0089	-1,13%	1.819,000	378.426
ALIZV.V	S	ALTIN ONS	30.10.2020	1.800	0,01	1.877,8	0,36	0,37	26,67%	16	-31,17	-3,2079	-0,0083	-2,30%	1.763,000	521.946
ALIPA.V	S	ALTIN ONS	30.11.2020	1.850	0,01	1.877,8	0,64	0,66	22,22%	12	-42,36	-2,3607	-0,0055	-0,86%	1.784,000	47.700
ALIPB.V	S	ALTIN ONS	30.11.2020	1.800	0,01	1.877,8	0,45	0,47	21,62%	14	-33,01	-3,0294	-0,0052	-1,16%	1.753,000	38.341
ALIZY.V	S	ALTIN ONS	30.11.2020	1.950	0,01	1.877,8	1,20	1,22	15,24%	10	-61,62	-1,6228	-0,0053	-0,44%	1.828,000	17.540
ALIZZ.V	S	ALTIN ONS	30.11.2020	1.900	0,01	1.877,8	0,89	0,91	14,10%	11	-52,26	-1,9134	-0,0055	-0,62%	1.809,000	13.953



Sembol	Tip	D.Varlık	Vade	Kul.F.	Çarpan	D.V.F.	P.Y. Alis	P.Y. Satis	% Deg.	Kaldirac	Delta%	Duy.	Teta(TL)	Teta(%)	Basabas	AcikPoz.*
PBIFD.V	A	BRENT NOV 20	25.09.2020	40	0,05	-	0,69	0,71	-8,00%	17	84,61	0,0308	-0,0443	-6,42%	41,848	56.505
PBIFE.V	A	BRENT NOV 20	25.09.2020	45	0,05	-	0,01	0,03	-25,00%	97	6,04	0,4305	-0,0160	-159,64%	45,078	3.293.073
PBIFF.V	A	BRENT NOV 20	25.09.2020	50	0,05	-	0,01	0,04	-50,00%	0	0,00	2.833,0349	-0,0000	-0,01%	50,104	5.353.841
PBIFG.V	A	BRENT NOV 20	25.09.2020	55	0,05	-	0,01	0,03	0,00%	0	0,00	1.4973x10+9	-0,0000	-0,00%	55,078	2.982.551
PBIFH.V	A	BRENT NOV 20	25.09.2020	60	0,05	-	0,01	0,03	-50,00%	0	0,00	5.2674x10+13	-0,0000	-0,00%	60,078	2.141.683
PBIFI.V	A	BRENT DEC 20	27.10.2020	45	0,05	-	0,49	0,51	-3,77%	11	34,11	0,0763	-0,0127	-2,59%	46,327	1.985.147
PBIFJ.V	A	BRENT DEC 20	27.10.2020	50	0,05	-	0,13	0,16	-6,25%	16	12,51	0,2080	-0,0070	-5,37%	50,416	4.847.820
PBIFK.V	A	BRENT DEC 20	27.10.2020	55	0,05	-	0,03	0,07	-28,57%	20	3,68	0,7080	-0,0027	-9,07%	55,182	7.500.954
PBIFL.V	A	BRENT DEC 20	27.10.2020	60	0,05	-	0,01	0,05	-25,00%	21	1,28	2,0390	-0,0012	-11,70%	60,130	12.384.553
PBIFM.	A	BRENT DEC 20	27.10.2020	65	0,05	-	0,01	0,04	-33,33%	0	0,54	4,7989	-0,0006	-5,87%	65,104	7.524.647
PBIFN.V	A	BRENT JAN 21	25.11.2020	40	0,05	-	1,96	1,98	-1,51%	5	62,66	0,0415	-0,0112	-0,57%	45,153	15.073
PBIFO.V	A	BRENT JAN 21	25.11.2020	45	0,05	-	0,91	0,92	-1,08%	8	40,39	0,0644	-0,0101	-1,11%	47,394	214.915
PBIGA.	A	BRENT JAN 21	25.11.2020	50	0,05	-	0,34	0,35	-2,78%	10	20,13	0,1293	-0,0068	-1,99%	50,911	403.607
PBIGB.	A	BRENT JAN 21	25.11.2020	55	0,05	-	0,15	0,16	0,00%	12	9,83	0,2646	-0,0043	-2,87%	55,416	486.016
PBIGC.	A	BRENT JAN 21	25.11.2020	60	0,05	-	0,08	0,10	-9,09%	13	5,73	0,4544	-0,0031	-3,87%	60,260	417.696
PBIP0.	S	BRENT NOV 20	25.09.2020	40	0,05	-	0,09	0,13	-20,00%	41	-15,39	-0,1691	-0,0443	-49,25%	39,662	1.416.091
PBIRA.V	S	BRENT NOV 20	25.09.2020	35	0,05	-	0,01	0,03	100,00%	0	-0,04	-73,0501	-0,0001	-0,81%	34,922	1.630.752
PBIRB.V	S	BRENT NOV 20	25.09.2020	30	0,05	-	0,01	0,03	0,00%	0	-0,00	-1.316x10+6	-0,0000	-0,00%	29,922	2.996.880
PBIRC.	S	BRENT NOV 20	25.09.2020	25	0,05	-	0,01	0,03	0,00%	0	-0,00	-3.822x10+11	-0,0000	-0,00%	24,922	1.747.186
PBIRD.	S	BRENT NOV 20	25.09.2020	20	0,05	-	0,01	0,03	200,00%	0	-0,00	-2.394x10+16	-0,0000	-0,00%	19,922	2.154.667
PBIRE.V	S	BRENT DEC 20	27.10.2020	45	0,05	-	1,70	1,73	4,71%	6	-64,63	-0,0403	-0,0137	-0,81%	40,498	36.977
PBIRF.V	S	BRENT DEC 20	27.10.2020	40	0,05	-	0,74	0,76	-1,32%	8	-35,84	-0,0726	-0,0155	-2,09%	38,022	749.188
PBIRG.	S	BRENT DEC 20	27.10.2020	35	0,05	-	0,28	0,30	-6,45%	9	-15,59	-0,1669	-0,0113	-4,04%	34,219	1.297.013
PBIRH.	S	BRENT DEC 20	27.10.2020	30	0,05	-	0,10	0,13	10,00%	10	-5,95	-0,4376	-0,0065	-6,47%	29,662	358.301
PBIRI.V	S	BRENT DEC 20	27.10.2020	25	0,05	-	0,03	0,05	0,00%	11	-2,07	-1,2602	-0,0031	-10,49%	24,870	4.640.821
PBIRJ.V	S	BRENT JAN 21	25.11.2020	45	0,05	-	1,92	1,94	0,00%	5	-59,47	-0,0438	-0,0102	-0,53%	39,951	152
PBIRK.V	S	BRENT JAN 21	25.11.2020	40	0,05	-	1,03	1,04	0,00%	6	-37,31	-0,0697	-0,0112	-1,08%	37,293	92.902
PBIRL.V	S	BRENT JAN 21	25.11.2020	35	0,05	-	0,50	0,51	-1,96%	6	-20,26	-0,1284	-0,0093	-1,87%	33,673	80.103
PBIRM.	S	BRENT JAN 21	25.11.2020	30	0,05	-	0,23	0,25	-4,00%	7	-9,84	-0,2645	-0,0065	-2,83%	29,349	134.580
PBIRN.	S	BRENT JAN 21	25.11.2020	25	0,05	-	0,11	0,13	0,00%	6	-4,73	-0,5497	-0,0043	-3,95%	24,662	67.273

Sembol	Tip	D.Varlık	Vade	Kul.F.	Çarpan	D.V.F.	P.Y. Alis	P.Y. Satis	% Deg.	Kaldirac	Delta%	Duy.	Teta(TL)	Teta(%)	Basabas	AcikPoz.*
AGIHA.V	A	GÜMÜS ONS	30.11.2020	28,00	0,2	23,47	1,14	1,16	-23,18%	8	25,58	0,0254	-0,0196	-1,72%	28,755	230.908
AGIHB.V	A	GÜMÜS ONS	30.11.2020	29,00	0,2	23,47	0,92	0,93	-27,91%	8	21,47	0,0303	-0,0181	-1,96%	29,605	12.059
AGIHC.V	A	GÜMÜS ONS	30.11.2020	30,00	0,2	23,47	0,75	0,76	-29,63%	9	18,02	0,0361	-0,0165	-2,20%	30,494	41.715
AGIHD.V	A	GÜMÜS ONS	30.11.2020	31,00	0,2	23,47	0,62	0,63	-24,10%	9	15,16	0,0429	-0,0150	-2,43%	31,410	441.201
AGISK.V	S	GÜMÜS ONS	30.11.2020	27,00	0,2	23,47	6,87	6,91	14,47%	4	-69,05	-0,0094	-0,0214	-0,31%	22,504	375
AGISL.V	S	GÜMÜS ONS	30.11.2020	26,00	0,2	23,47	5,68	5,71	18,76%	4	-63,42	-0,0103	-0,0225	-0,40%	22,285	648
AGISM.V	S	GÜMÜS ONS	30.11.2020	25,00	0,2	23,47	4,69	4,72	11,19%	4	-56,39	-0,0115	-0,0240	-0,51%	21,929	1.490
AGISN.V	S	GÜMÜS ONS	30.11.2020	24,00	0,2	23,47	3,74	3,77	19,49%	5	-49,30	-0,0132	-0,0243	-0,65%	21,547	8.947



Sembol	Tip	D.Varlık	Vade	Kul.F.	Çarpan	D.V.F.	P.Y. Alis	P.Y. Satis	% Deg.	Kaldirac	Delta%	Duy.	Teta(TL)	Teta(%)	Basabas	AcikPoz.*
DAIEH.V	A	DAX	30.09.2020	12.500	0,0002	-	0,73	0,76	10,77%	21	65,54	8,4880	-0,0319	-4,37%	12.922,795	151.661
DAIEI.V	A	DAX	30.09.2020	13.000	0,0002	-	0,26	0,28	18,18%	32	34,86	15,9602	-0,0303	-11,63%	13.155,767	2.241.780
DAIEJ.V	A	DAX	30.09.2020	13.500	0,0002	-	0,05	0,07	20,00%	49	10,72	51,8874	-0,0135	-26,91%	13.538,942	2.585.688
DAIEK.V	A	DAX	30.09.2020	14.000	0,0002	-	0,01	0,03	0,00%	0	1,49	372,2548	-0,0023	-22,86%	14.016,689	3.321.722
DAIEL.V	A	DAX	30.10.2020	12.500	0,0002	-	1,08	1,11	12,37%	13	60,01	9,2705	-0,0111	-1,03%	13.117,504	188.579
DAIEM.V	A	DAX	30.10.2020	13.000	0,0002	-	0,56	0,58	18,37%	18	42,03	13,2353	-0,0101	-1,80%	13.322,660	4.399.060
DAIEN.V	A	DAX	30.10.2020	13.500	0,0002	-	0,24	0,31	0,00%	24	23,64	23,5331	-0,0073	-3,05%	13.672,456	14.990.000
DAIEO.V	A	DAX	30.10.2020	14.000	0,0002	-	0,07	% % !	-8,33%	36	9,53	58,4027	-0,0037	-5,22%	14.000,000	14.990.000
DAIFA.V	A	DAX	30.11.2020	13.000	0,0002	-	1,10	1,12	8,91%	10	47,22	11,7807	-0,0096	-0,87%	13.623,067	351.104
DAIFB.V	A	DAX	30.11.2020	13.500	0,0002	-	0,68	0,70	11,29%	12	35,45	15,6908	-0,0083	-1,22%	13.889,417	1.327.447
DAIFC.V	A	DAX	30.11.2020	14.000	0,0002	-	0,38	0,40	11,43%	15	24,16	23,0270	-0,0065	-1,71%	14.222,524	2.649.753
DAIFD.V	A	DAX	30.11.2020	14.500	0,0002	-	0,20	0,22	16,67%	18	14,86	37,4325	-0,0046	-2,29%	14.622,388	4.831.137
DAIPD.V	S	DAX	30.09.2020	12.000	0,0002	-	0,08	0,10	-28,57%	38	-13,33	-41,7323	-0,0193	-24,17%	11.944,369	1.631.883
DAIPE.V	S	DAX	30.09.2020	11.500	0,0002	-	0,02	0,04	0,00%	46	-3,99	-139,5064	-0,0077	-38,71%	11.477,748	857.732
DAIPF.V	S	DAX	30.09.2020	11.000	0,0002	-	0,01	0,03	0,00%	0	-0,84	-660,8293	-0,0020	-19,60%	10.983,311	3.285.829
DAIPG.V	S	DAX	30.09.2020	10.500	0,0002	-	0,01	0,03	0,00%	0	-0,23	-2.387,6415	-0,0006	-6,38%	10.483,311	1.294.134
DAIPH.V	S	DAX	30.10.2020	13.000	0,0002	-	1,03	1,06	-9,57%	13	-57,54	-9,6683	-0,0105	-1,02%	12.410,312	444.099
DAIPI.V	S	DAX	30.10.2020	12.500	0,0002	-	0,65	0,67	-14,29%	14	-40,18	-13,8439	-0,0115	-1,77%	12.127,273	772.125
DAIPJ.V	S	DAX	30.10.2020	11.500	0,0002	-	0,24	0,26	-16,67%	16	-17,06	-32,6116	-0,0090	-3,75%	11.355,359	1.098.381
DAIPK.V	S	DAX	30.10.2020	11.000	0,0002	-	0,13	0,16	-22,22%	18	-10,11	-55,0309	-0,0066	-5,08%	10.910,990	936.343
DAIPL.V	S	DAX	30.11.2020	13.000	0,0002	-	1,54	1,56	-6,55%	8	-52,75	-10,5456	-0,0096	-0,62%	12.132,157	174
DAIPM.V	S	DAX	30.11.2020	12.500	0,0002	-	1,17	1,19	-6,25%	8	-42,02	-13,2384	-0,0102	-0,87%	11.837,991	52.310
DAIPN.V	S	DAX	30.11.2020	12.000	0,0002	-	0,87	0,89	-4,26%	9	-32,75	-16,9881	-0,0100	-1,15%	11.504,884	6.007
DAIPO.V	S	DAX	30.11.2020	11.500	0,0002	-	0,64	0,66	-9,72%	9	-24,98	-22,2718	-0,0094	-1,46%	11.132,836	34.825

Sembol	Tip	D.Varlık	Vade	Kul.F.	Çarpan	D.V.F.	P.Y. Alis	P.Y. Satis	% Deg.	Kaldirac	Delta%	Duy.	Teta(TL)	Teta(%)	Basabas	AcikPoz.*
CTIAG.V	A	PAMUK	19.11.2020	10,00	1	-	1,21	1,22	0,00%	0	0,00	-	0,0000	0,00%	11,220	35.456
CTIAH.V	A	PAMUK	19.11.2020	9,50	1	-	1,62	1,63	0,00%	0	0,00	-	0,0000	0,00%	11,130	746
CTIAI.V	A	PAMUK	19.11.2020	9,00	1	-	2,08	2,09	2,45%	0	0,00	-	0,0000	0,00%	11,090	10.421
CTIPY.V	S	PAMUK	19.11.2020	9,00	1	-	0,03	0,05	0,00%	0	0,00	-	0,0000	0,00%	8,950	1.726.920
CTIPZ.V	S	PAMUK	19.11.2020	8,50	1	-	0,01	0,04	0,00%	0	0,00	-	0,0000	0,00%	8,460	3.000.765
CTIRP.V	S	PAMUK	19.11.2020	8,00	1	-	0,01	0,04	0,00%	0	0,00	-	0,0000	0,00%	7,960	3.336.837

Teknik Bilgi

Delta: Dayanak varlıktaki 1 TL'lik fiyat değişimine karşılık varantın fiyatının kaç TL değişeceğini gösterir.

OZIAA alım varantının deltası 0,4293 olsun. BIST-30 Endeksi'nin 1.000 puan yükselmesi durumunda, çarpan 1/5000 olduğundan, varantın fiyatı 0,0859 TL yani yaklaşık 8 kuruş artacaktır.

Satım varantlarında ise dayanak varlık yükseldiğinde varant değer kaybedeceğinden satım varantlarının deltası -1 ve 0 arasındadır.

Deltası -0,5486 olan OZIPP varantı BIST-30 endeksi 1.000 puan düştüğünde, çarpan 1/5000 olduğundan, yaklaşık 11 kuruş değer kazanacakken, BIST-30 endeksinin 1.000 puan yükselmesi durumunda 11 Kuruş değer kaybedecektir.

Duyarlılık: Varant fiyatının 1 kuruş değişmesi için dayanak varlık fiyatının maksimum ne kadar değişmesi gerektiğini gösterir.

IZIAA alım varantının duyarlılığının 2,3 , fiyatının 0,30 TL olduğunu düşünelim. BIST 30 endeksi maksimum 2,3 puan yükselince, varant fiyatı 0,31 TL olacaktır.

Teta (Zaman Değeri Kaybı): Varantın vadesinin dolmasına bir gün daha yaklaşıldığında, diğer tüm değişkenler sabitken, varant fiyatının ne kadar düşeceğini gösterir. Alım ve satım varantları için negatif değerdedir.

IZIAA varantının tetası -0,01059 olsun. Vadesinin dolmasına bir gün daha yaklaşıncaya varant yaklaşık 1 Kuruş değer kaybedecektir. Sabit değerdir, vadeye yaklaşıncaya değer kaybı hızlanacaktır.

Uyarı: Varant hesaplamalarında teta değeri 365 gün üzerinden yapılmaktadır. Bu nedenle tatil günlerinde de teta kaybı yaşanır.

Etkin Kaldıraç (Effective Gearing): Dayanak varlıktaki %1'lik bir değişime karşılık varantın fiyatındaki yüzdesel değişimi gösterir.

OZIAA alım varantının etkin ayarlaması 13,75 olsun. BIST-30 Endeksi'nin %1'lik getiri sağlaması neticesinde, varantın fiyatı yaklaşık %13,75 artacaktır. BIST-30 endeksinin %1 değer kaybetmesi sonucunda ise; varantın fiyatı yaklaşık %13,75 azalacaktır.

OZIPP satım varantının etkin ayarlaması 7,49 olsun. BIST-30 Endeksi'nin %1 düşmesi sonucunda varantın fiyatı yaklaşık %7,49 artacaktır. BIST-30 Endeksi'nin %1'lik getiri sağlaması sonucunda varant fiyatı yaklaşık %7,49 değer kaybedecektir.

Vega: Dayanak varlığın örtük oynaklığındaki %1 'lik değişime karşılık varantın fiyatındaki değişimi gösterir. Örtük oynaklıktaki artış hem alım hem de satım varantlarının değerini arttıracaktır.

OZIAA varantının vegası 0,1894, OZIPP varantının vegası 0,2106 olsun. Örtük oynaklıktaki %1'lik artış OZIAA varantının değerini yaklaşık 19 Kuruş, OZIPP varantının değerini ise yaklaşık 21 Kuruş arttıracaktır.

Örtük Oynaklık (Implied Volatility): Varantın cari piyasada gördüğü işlemlere göre hesaplanan oynaklık değeridir.

Tarihsel oynaklıkla karıştırılmaması gerekir. Örnek olarak VİOP-30 Endeks Sözleşmesi'nin ilgili vadede piyasada işlem gören değeriyle, BIST-30 Endeks değerinin o vadedeki vadeli teorik değerinin çoğu zaman birbirinden farklı olması gibi düşünülebilir.

Başa-Baş Noktası (Break-Even Point): Vade sonuna kadar varantın elde tutulduğu durumda yatırımcının kara geçeceği seviyeyi gösterir. Varant fiyatıyla kullanım fiyatının toplanmasıyla elde edilir.





Karda/Zararda: Dayanak varlığın spot fiyatının varantın kullanım fiyatından yüzdesel olarak ne kadar uzakta olduğunu gösterir.

Bu içeriğe ilişkin tüm telif hakları İş Yatırım Menkul Değerler A.Ş.'ye aittir. Bu içerik, açık iznimiz olmaksızın başkaları tarafından herhangi bir amaçla, kısmen veya tamamen çoğaltılamaz, dağıtılamaz, yayımlanamaz veya değiştirilemez.

UYARI Burada yer alan bilgiler İş Yatırım Menkul Değerler A.Ş. tarafından bilgilendirme amacı ile hazırlanmıştır. Yatırım bilgi, yorum ve tavsiyeleri yatırım danışmanlığı kapsamında değildir. Yatırım danışmanlığı hizmeti; aracı kurumlar, portföy yönetim şirketleri, mevduat kabul etmeyen bankalar ile müşteri arasında imzalanacak yatırım danışmanlığı sözleşmesi çerçevesinde sunulmaktadır. Burada yer alan yorum ve tavsiyeler, yorum ve tavsiyede bulunanların kişisel görüşlerine dayanmaktadır. Herhangi bir yatırım aracının alım-satım önerisi ya da getiri vaadi olarak yorumlanmamalıdır. Bu görüşler mali durumunuz ile risk ve getiri tercihlerinize uygun olmayabilir. Bu nedenle, sadece burada yer alan bilgilere dayanarak yatırım kararı verilmesi beklentilerinize uygun sonuçlar doğurmayabilir.

Varant Risk Grupları Ne İfade Eder?

Yatırımcılarımızın varant seçimlerini kolaylaştırmak için varantları 4 ana gruba ayırdık. Bu gruplar:

-  **Yüksek riskli**
-  **Riskli ve gün içi alım-satım için uygun**
-  **Beklentiler dahilinde yatırım yapılabilir**
-  **Düşük kaldıraçlı, yatırım yapılabilir**

Varantları 2 kriter gözeterek 4 gruba ayırdık.

Kriter 1: Vadeye kalan günü 15'den kısa olan varantlar delta değeri ne olursa olsun **kırmızı sembol** "Yüksek riskli" grubunda yer alır.

Kriter 2: Vadesi 15'den uzun olan ve Deltası

* %10'da küçük varantlar **kırmızı sembole** "Yüksek riskli varantlar"

* %10 ile %30 arasında olan varantlar **sarı sembole** "Riskli ve gün içi alım-satım için uygun varantlar"

*%30 ile %60 arasında olan varantlar **yeşil sembole** "Beklentiler dahilinde yatırım yapılabilir varantlar"

* %60 ile %100 arasında olan varantlar **gri sembole** "Düşük Kaldıraçlı, yatırım yapılabilir varantlar"

olarak gruplanır