



Sembol	Tip	D.Varlık	Vade	Kul.F.	Çarpan	D.V.F.	P.Y. Alis	P.Y. Satis	% Deg.	Kaldirac	Delta%	Duy.	Teta(TL)	Teta(%)	Basabas
IZIJO.V	A	XU030	30.06.2021	2.050	0,01	1.486	0,07	0,08	0,00%	14	6,56	15,24	-0,0033	-4,70%	2.058
IZIKA.V	A	XU030	30.06.2021	2.000	0,01	1.486	0,08	0,09	0,00%	14	7,65	13,07	-0,0036	-4,50%	2.009
IZIKB.V	A	XU030	30.06.2021	1.950	0,01	1.486	0,10	0,11	0,00%	14	9,01	11,09	-0,0040	-3,95%	1.961
IZIKC.V	A	XU030	30.06.2021	1.900	0,01	1.486	0,12	0,13	0,00%	14	10,80	9,26	-0,0044	-3,66%	1.913
IZIKD.V	A	XU030	30.06.2021	1.850	0,01	1.486	0,15	0,16	0,00%	13	13,06	7,66	-0,0049	-3,25%	1.866
IZIKE.V	A	XU030	30.06.2021	1.800	0,01	1.486	0,19	0,20	-4,76%	13	16,06	6,23	-0,0055	-2,88%	1.820
IZIKF.V	A	XU030	30.06.2021	1.750	0,01	1.486	0,24	0,25	-3,85%	12	20,04	4,99	-0,0062	-2,58%	1.775
IZIKG.V	A	XU030	30.06.2021	1.700	0,01	1.486	0,32	0,33	-5,71%	11	25,14	3,98	-0,0070	-2,18%	1.733
IZIKH.V	A	XU030	30.06.2021	1.650	0,01	1.486	0,49	0,50	-3,92%	10	32,88	3,04	-0,0085	-1,73%	1.700
IZIKI.V	A	XU030	30.06.2021	1.600	0,01	1.486	0,61	0,63	-4,62%	10	39,45	2,53	-0,0088	-1,45%	1.663
IZIKJ.V	A	XU030	30.06.2021	1.550	0,01	1.486	0,78	0,80	0,00%	9	47,03	2,13	-0,0090	-1,17%	1.629
IZIKK.V	A	XU030	30.06.2021	1.500	0,01	1.486	0,99	1,01	-1,98%	8	55,32	1,81	-0,0089	-0,90%	1.601
IZIYC.V	S	XU030	30.06.2021	1.750	0,01	1.486	2,57	2,60	0,00%	5	-78,48	-1,27	-0,0038	-0,15%	1.490
IZIYD.V	S	XU030	30.06.2021	1.700	0,01	1.486	2,16	2,18	0,00%	5	-73,50	-1,36	-0,0047	-0,22%	1.482
IZIYE.V	S	XU030	30.06.2021	1.650	0,01	1.486	1,78	1,80	0,00%	6	-67,29	-1,49	-0,0056	-0,32%	1.470
IZIYF.V	S	XU030	30.06.2021	1.600	0,01	1.486	1,44	1,46	0,00%	6	-59,97	-1,67	-0,0065	-0,45%	1.454
IZIYG.V	S	XU030	30.06.2021	1.550	0,01	1.486	1,15	1,17	0,00%	7	-51,94	-1,93	-0,0072	-0,63%	1.433
IZIYH.V	S	XU030	30.06.2021	1.500	0,01	1.486	0,91	0,93	-1,09%	7	-43,87	-2,28	-0,0076	-0,84%	1.407
IZIYI.V	S	XU030	30.06.2021	1.450	0,01	1.486	0,71	% % !	0,00%	8	-36,29	-2,76	-0,0077	-1,09%	1.450
IZIYJ.V	S	XU030	30.06.2021	1.400	0,01	1.486	0,56	0,57	0,00%	8	-29,58	-3,38	-0,0076	-1,36%	1.343
IZIYK.V	S	XU030	30.06.2021	1.350	0,01	1.486	0,31	0,32	0,00%	10	-21,11	-4,74	-0,0057	-1,85%	1.318
IZIYL.V	S	XU030	30.06.2021	1.300	0,01	1.486	0,23	0,24	0,00%	10	-15,90	-6,29	-0,0051	-2,21%	1.276
IZIYM.V	S	XU030	30.06.2021	1.250	0,01	1.486	0,17	0,18	0,00%	11	-11,95	-8,37	-0,0044	-2,61%	1.232
IZIYN.V	S	XU030	30.06.2021	1.200	0,01	1.486	0,12	0,13	-7,14%	11	-9,00	-11,11	-0,0038	-3,20%	1.187



Sembol	Tip	D.Varlık	Vade	Kul.F.	Çarpan	D.V.F.	P.Y. Alis	P.Y. Satis	% Deg.	Kaldirac	Delta%	Duy.	Teta(TL)	Teta(%)	Basabas
ABIKG.V	A	AKBNK	31.05.2021	6,20	1	5,00	0,02	0,05	-25,00%	20	8,18	0,1223	-0,0021	-10,45%	6,250
ABIKH.V	A	AKBNK	31.05.2021	6,70	1	5,00	0,01	0,03	0,00%	0	2,72	0,3672	-0,0009	-8,50%	6,730
ABIKI.V	A	AKBNK	31.05.2021	7,10	1	5,00	% % !	0,03	0,00%	0	1,23	-	-0,0004	0,00%	7,130
ABIKJ.V	A	AKBNK	31.05.2021	7,70	1	5,00	% % !	0,03	0,00%	0	0,46	-	-0,0002	0,00%	7,730
ABIKK.V	A	AKBNK	30.06.2021	4,80	1	5,00	0,61	0,63	0,00%	5	67,01	0,0149	-0,0049	-0,81%	5,430
ABIKL.V	A	AKBNK	30.06.2021	5,20	1	5,00	0,41	0,43	2,38%	6	52,80	0,0189	-0,0050	-1,22%	5,630
ABIKM.V	A	AKBNK	30.06.2021	5,70	1	5,00	0,26	0,27	0,00%	7	37,13	0,0269	-0,0046	-1,78%	5,970
ABIKN.V	A	AKBNK	30.06.2021	6,20	1	5,00	0,17	0,18	0,00%	8	26,15	0,0382	-0,0041	-2,40%	6,380
ABIVG.V	S	AKBNK	31.05.2021	6,10	1	5,00	1,08	1,11	0,00%	4	-90,64	-0,0110	-0,0006	-0,06%	4,980
ABIVH.V	S	AKBNK	31.05.2021	5,80	1	5,00	0,82	0,84	0,00%	5	-82,41	-0,0121	-0,0021	-0,25%	4,950
ABIVI.V	S	AKBNK	31.05.2021	5,40	1	5,00	0,52	0,54	0,00%	6	-65,34	-0,0153	-0,0041	-0,80%	4,850
ABIVJ.V	S	AKBNK	31.05.2021	5,10	1	5,00	0,34	0,36	0,00%	7	-50,09	-0,0200	-0,0051	-1,51%	4,740
ABIVK.V	S	AKBNK	30.06.2021	5,00	1	5,00	0,38	0,40	0,00%	6	-42,47	-0,0235	-0,0029	-0,77%	4,600
ABIVL.V	S	AKBNK	30.06.2021	4,70	1	5,00	0,25	0,26	-10,71%	6	-31,76	-0,0315	-0,0028	-1,14%	4,430
ABIVM.V	S	AKBNK	30.06.2021	4,30	1	5,00	0,14	0,15	-12,50%	7	-19,89	-0,0503	-0,0025	-1,77%	4,150
ABIVN.V	S	AKBNK	30.06.2021	3,80	1	5,00	0,07	0,08	0,00%	7	-10,42	-0,0960	-0,0019	-2,67%	3,720
ARIFF.V	A	ARCLK	31.05.2021	35,70	0,5	34,02	0,70	0,73	-15,48%	10	43,09	0,0464	-0,0210	-2,96%	37,180
ARIFG.V	A	ARCLK	31.05.2021	38,30	0,5	34,02	0,36	0,38	-17,78%	12	26,06	0,0768	-0,0171	-4,75%	39,060
ARIFH.V	A	ARCLK	31.05.2021	40,80	0,5	34,02	0,20	0,21	-16,67%	13	15,58	-	-0,0128	0,00%	41,220
ARIFI.V	A	ARCLK	31.05.2021	44,20	0,5	34,02	0,09	0,10	-9,09%	15	7,91	0,2528	-0,0082	-9,13%	44,400
ARIFJ.V	A	ARCLK	30.06.2021	33,50	0,2	34,02	0,73	0,75	-6,33%	6	62,67	0,0798	-0,0068	-0,92%	37,300
ARIFK.V	A	ARCLK	30.06.2021	36,80	0,2	34,02	0,45	0,47	-11,76%	7	45,63	0,1096	-0,0066	-1,47%	39,150
ARIFL.V	A	ARCLK	30.06.2021	40,20	0,2	34,02	0,28	0,29	-9,38%	8	31,63	0,1581	-0,0059	-2,10%	41,650
ARIFM.V	A	ARCLK	30.06.2021	43,50	0,2	34,02	0,19	0,20	-17,39%	8	22,54	0,2218	-0,0051	-2,69%	44,500
ARIRB.V	S	ARCLK	31.05.2021	34,90	0,5	34,02	1,13	1,16	8,18%	8	-52,42	-0,0382	-0,0152	-1,35%	32,600
ARIRC.V	S	ARCLK	31.05.2021	33,20	0,5	34,02	0,70	0,72	13,85%	9	-38,47	-0,0520	-0,0153	-2,18%	31,760
ARIRD.V	S	ARCLK	31.05.2021	30,60	0,5	34,02	0,30	0,32	11,11%	11	-20,04	-0,0998	-0,0121	-4,04%	29,980
ARIRE.V	S	ARCLK	31.05.2021	28,90	0,5	34,02	0,16	0,17	6,25%	13	-11,93	-0,1677	-0,0091	-5,70%	28,560
ARIRF.V	S	ARCLK	30.06.2021	35,20	0,2	34,02	0,64	0,65	0,00%	5	-48,76	-0,1026	-0,0039	-0,61%	31,950
ARIRG.V	S	ARCLK	30.06.2021	32,60	0,2	34,02	0,39	0,40	8,11%	6	-34,98	-0,1430	-0,0040	-1,02%	30,600
ARIRH.V	S	ARCLK	30.06.2021	30,10	0,2	34,02	0,24	0,25	13,64%	7	-23,39	-0,2137	-0,0036	-1,58%	28,900
ARIRI.V	S	ARCLK	30.06.2021	26,80	0,2	34,02	0,12	0,13	18,18%	7	-12,87	-0,3886	-0,0029	-2,41%	26,150
ASIJN.V	A	ASELS	31.05.2021	18,10	0,5	15,11	0,02	0,08	-28,57%	29	7,62	0,2625	-0,0025	-12,42%	18,260

Sembol	Tip	D.Varlık	Vade	Kul.F.	Çarpan	D.V.F.	P.Y. Alis	P.Y. Satis	% Deg.	Kaldirac	Delta%	Duy.	Teta(TL)	Teta(%)	Basabas
ASIJO.V	A	ASELS	31.05.2021	19,40	0,5	15,11	0,01	% % !	0,00%	0	2,60	0,7707	-0,0011	-10,53%	19,400
ASIKA.V	A	ASELS	31.05.2021	20,70	0,5	15,11	% % !	0,03	0,00%	0	1,03	-	-0,0005	0,00%	20,760
ASIKB.V	A	ASELS	31.05.2021	22,40	0,5	15,11	% % !	0,03	0,00%	0	0,39	-	-0,0002	0,00%	22,460
ASIKC.V	A	ASELS	30.06.2021	15,50	0,5	15,11	0,56	0,57	1,75%	7	54,84	0,0365	-0,0067	-1,20%	16,640
ASIKD.V	A	ASELS	30.06.2021	17,00	0,5	15,11	0,30	0,31	0,00%	9	35,18	0,0569	-0,0058	-1,94%	17,620
ASIKE.V	A	ASELS	30.06.2021	18,60	0,5	15,11	0,16	0,17	0,00%	10	21,31	0,0939	-0,0046	-2,87%	18,940
ASIKF.V	A	ASELS	30.06.2021	20,10	0,5	15,11	0,10	0,11	-9,09%	11	14,05	0,1423	-0,0037	-3,68%	20,320
ASIUN.V	S	ASELS	31.05.2021	17,70	0,5	15,11	1,26	1,29	0,00%	5	-90,26	-0,0222	-0,0006	-0,04%	15,140
ASIUO.V	S	ASELS	31.05.2021	16,80	0,5	15,11	0,87	0,90	0,00%	7	-79,47	-0,0252	-0,0027	-0,31%	15,020
ASIVA.V	S	ASELS	31.05.2021	15,50	0,5	15,11	0,44	0,46	-4,35%	9	-53,69	-0,0372	-0,0056	-1,27%	14,600
ASIVB.V	S	ASELS	31.05.2021	14,70	0,5	15,11	0,26	0,28	0,00%	11	-36,94	-0,0541	-0,0060	-2,32%	14,160
ASIVC.V	S	ASELS	30.06.2021	16,30	0,5	15,11	0,81	0,83	-4,71%	6	-59,12	-0,0338	-0,0030	-0,37%	14,660
ASIVD.V	S	ASELS	30.06.2021	15,10	0,5	15,11	0,48	0,50	-5,88%	7	-42,40	-0,0472	-0,0036	-0,76%	14,120
ASIVE.V	S	ASELS	30.06.2021	13,90	0,5	15,11	0,27	0,28	-3,57%	8	-27,04	-0,0740	-0,0036	-1,34%	13,340
ASIVF.V	S	ASELS	30.06.2021	12,40	0,5	15,11	0,13	0,14	0,00%	8	-14,16	-0,1412	-0,0030	-2,28%	12,120
BIIAM.V	A	BIMAS	31.05.2021	73,10	0,1	65,75	0,05	0,06	20,00%	19	14,73	0,6790	-0,0035	-6,98%	73,700
BIIAN.V	A	BIMAS	31.05.2021	78,40	0,1	65,75	0,01	0,02	0,00%	34	5,21	1,9200	-0,0016	-15,78%	78,600
BIIAO.V	A	BIMAS	31.05.2021	83,60	0,1	65,75	0,01	0,03	50,00%	0	2,01	4,9653	-0,0007	-7,38%	83,900
BIIBA.V	A	BIMAS	31.05.2021	90,50	0,1	65,75	% % !	0,03	0,00%	0	0,72	-	-0,0003	0,00%	90,800
BIIBB.V	A	BIMAS	30.06.2021	66,40	0,1	65,75	0,45	0,47	-2,17%	8	51,74	0,1933	-0,0059	-1,31%	71,100
BIIBC.V	A	BIMAS	30.06.2021	73,00	0,1	65,75	0,22	0,23	-4,17%	10	32,09	0,3116	-0,0048	-2,19%	75,300
BIIBD.V	A	BIMAS	30.06.2021	79,60	0,1	65,75	0,12	0,13	0,00%	11	19,37	0,5161	-0,0037	-3,08%	80,900
BIIBE.V	A	BIMAS	30.06.2021	86,30	0,1	65,75	0,07	0,08	0,00%	12	12,34	0,8102	-0,0029	-4,08%	87,100
BIIRU.V	S	BIMAS	31.05.2021	71,40	0,1	65,75	0,78	0,80	0,00%	7	-81,42	-0,1228	-0,0019	-0,24%	63,400
BIIRV.V	S	BIMAS	31.05.2021	67,90	0,1	65,75	0,51	0,53	0,00%	9	-66,57	-0,1502	-0,0037	-0,72%	62,600
BIIRY.V	S	BIMAS	31.05.2021	62,70	0,1	65,75	0,24	0,25	0,00%	11	-40,02	-0,2499	-0,0050	-2,08%	60,200
BIIRZ.V	S	BIMAS	31.05.2021	59,20	0,1	65,75	0,13	0,14	0,00%	13	-25,09	-0,3986	-0,0046	-3,55%	57,800
BIISP.V	S	BIMAS	30.06.2021	69,70	0,1	65,75	0,75	0,77	0,00%	5	-61,54	-0,1625	-0,0024	-0,32%	62,000
BIISR.V	S	BIMAS	30.06.2021	64,70	0,1	65,75	0,47	0,48	-2,04%	6	-45,57	-0,2194	-0,0031	-0,67%	59,900
BIISS.V	S	BIMAS	30.06.2021	59,70	0,1	65,75	0,28	0,29	0,00%	7	-30,47	-0,3282	-0,0033	-1,18%	56,800
BIIST.V	S	BIMAS	30.06.2021	53,10	0,1	65,75	0,14	0,15	0,00%	8	-16,39	-0,6100	-0,0028	-2,03%	51,600
EGIJN.V	A	EKGYO	31.05.2021	2,30	2	1,84	0,02	% % !	0,00%	18	9,95	0,0503	-0,0021	-10,25%	2,300
EGIJO.V	A	EKGYO	31.05.2021	2,50	2	1,84	0,01	0,04	50,00%	0	4,04	0,1238	-0,0010	-10,16%	2,520

Sembol	Tip	D.Varlık	Vade	Kul.F.	Çarpan	D.V.F.	P.Y. Alis	P.Y. Satis	% Deg.	Kaldirac	Delta%	Duy.	Teta(TL)	Teta(%)	Basabas
EGIKA.V	A	EKGYO	31.05.2021	2,70	2	1,84	0,01	0,03	0,00%	0	1,81	0,2760	-0,0005	-5,34%	2,715
EGIKB.V	A	EKGYO	31.05.2021	2,90	2	1,84	% % !	0,04	100,00%	0	0,92	-	-0,0003	0,00%	2,920
EGIKC.V	A	EKGYO	30.06.2021	1,90	2	1,84	0,36	0,38	-5,13%	6	53,34	0,0094	-0,0042	-1,16%	2,090
EGIKD.V	A	EKGYO	30.06.2021	2,10	2	1,84	0,22	0,24	4,35%	7	38,08	0,0131	-0,0038	-1,73%	2,220
EGIKE.V	A	EKGYO	30.06.2021	2,30	2	1,84	0,14	0,15	0,00%	8	26,68	0,0187	-0,0033	-2,34%	2,375
EGIKF.V	A	EKGYO	30.06.2021	2,50	2	1,84	0,10	0,11	0,00%	8	19,20	0,0260	-0,0028	-2,80%	2,555
EGIUN.V	S	EKGYO	31.05.2021	2,30	2	1,84	0,95	0,98	0,00%	4	-90,73	-0,0055	-0,0007	-0,07%	1,810
EGIUO.V	S	EKGYO	31.05.2021	2,20	2	1,84	0,77	0,80	0,00%	4	-85,34	-0,0059	-0,0015	-0,19%	1,800
EGIVA.V	S	EKGYO	31.05.2021	2,00	2	1,84	0,45	0,48	0,00%	5	-66,97	-0,0075	-0,0033	-0,74%	1,760
EGIVB.V	S	EKGYO	31.05.2021	1,90	2	1,84	0,32	0,34	0,00%	6	-54,83	-0,0091	-0,0040	-1,26%	1,730
EGIVC.V	S	EKGYO	30.06.2021	2,00	2	1,84	0,54	0,56	0,00%	4	-56,69	-0,0088	-0,0024	-0,45%	1,720
EGIVD.V	S	EKGYO	30.06.2021	1,90	2	1,84	0,42	0,44	0,00%	4	-48,73	-0,0103	-0,0026	-0,62%	1,680
EGIVE.V	S	EKGYO	30.06.2021	1,70	2	1,84	0,24	0,25	0,00%	5	-32,59	-0,0153	-0,0027	-1,13%	1,575
EGIVF.V	S	EKGYO	30.06.2021	1,50	2	1,84	0,13	0,14	-6,25%	6	-19,64	-0,0255	-0,0024	-1,84%	1,430
EDIIM.V	A	EREGL	31.05.2021	15,70	1	19,09	3,69	3,79	4,25%	5	95,37	0,0105	-0,0117	-0,32%	19,400
EDIIN.V	A	EREGL	31.05.2021	16,80	1	19,09	2,73	2,82	0,00%	6	87,09	0,0115	-0,0169	-0,63%	19,540
EDIIO.V	A	EREGL	31.05.2021	17,90	1	19,09	1,92	2,00	4,40%	7	73,49	0,0136	-0,0224	-1,18%	19,830
EDIJA.V	A	EREGL	31.05.2021	19,40	1	19,09	1,15	1,21	4,63%	9	52,32	0,0191	-0,0259	-2,29%	20,560
EDIJB.V	A	EREGL	30.06.2021	15,40	1	19,09	4,43	4,52	0,00%	4	89,28	0,0112	-0,0136	-0,31%	19,850
EDIJC.V	A	EREGL	30.06.2021	16,90	1	19,09	3,28	3,36	2,53%	5	79,26	0,0126	-0,0169	-0,52%	20,190
EDIJD.V	A	EREGL	30.06.2021	18,50	1	19,09	2,34	2,41	0,00%	5	65,13	0,0154	-0,0196	-0,85%	20,850
EDIJE.V	A	EREGL	30.06.2021	20,00	1	19,09	1,73	1,79	0,00%	6	52,26	0,0191	-0,0207	-1,21%	21,740
EDIUI.V	S	EREGL	31.05.2021	15,30	1	19,09	0,03	0,05	0,00%	21	-3,35	-0,2989	-0,0032	-10,56%	15,250
EDIUJ.V	S	EREGL	31.05.2021	14,50	1	19,09	0,01	0,03	0,00%	26	-1,36	-0,7352	-0,0015	-15,02%	14,470
EDIUK.V	S	EREGL	31.05.2021	13,40	1	19,09	0,01	0,03	0,00%	0	-0,41	-2,4280	-0,0006	-5,54%	13,370
EDIUL.V	S	EREGL	31.05.2021	12,70	1	19,09	% % !	0,03	0,00%	0	-0,20	-	-0,0003	0,00%	12,670
EDIUM.V	S	EREGL	30.06.2021	16,20	1	19,09	0,40	0,42	-6,67%	8	-17,02	-0,0588	-0,0080	-1,95%	15,780
EDIUN.V	S	EREGL	30.06.2021	15,00	1	19,09	0,21	0,22	-8,33%	9	-9,86	-0,1014	-0,0057	-2,73%	14,780
EDIUO.V	S	EREGL	30.06.2021	13,90	1	19,09	0,12	0,13	-7,14%	9	-5,88	-0,1699	-0,0041	-3,45%	13,770
EDIVA.V	S	EREGL	30.06.2021	12,30	1	19,09	0,06	0,08	0,00%	9	-2,91	-0,3431	-0,0027	-4,45%	12,220
GRINJ.V	A	GARAN	31.05.2021	9,20	1	7,38	0,04	0,08	20,00%	17	9,04	0,1106	-0,0035	-8,82%	9,280
GRINK.V	A	GARAN	31.05.2021	9,80	1	7,38	0,01	0,08	0,00%	29	3,99	0,2505	-0,0018	-18,29%	9,880
GRINL.V	A	GARAN	31.05.2021	10,50	1	7,38	0,01	0,03	0,00%	0	1,64	0,6090	-0,0009	-8,78%	10,530



Sembol	Tip	D.Varlık	Vade	Kul.F.	Çarpan	D.V.F.	P.Y. Alis	P.Y. Satis	% Deg.	Kaldirac	Delta%	Duy.	Teta(TL)	Teta(%)	Basabas
GRINM.V	A	GARAN	31.05.2021	11,40	1	7,38	% % !	0,03	0,00%	0	0,63	-	-0,0004	0,00%	11,430
GRINN.V	A	GARAN	30.06.2021	6,80	1	7,38	1,09	1,11	3,70%	5	73,31	0,0136	-0,0071	-0,65%	7,910
GRINO.V	A	GARAN	30.06.2021	7,40	1	7,38	0,75	0,77	1,35%	6	59,44	0,0168	-0,0075	-1,01%	8,170
GRIOA.V	A	GARAN	30.06.2021	8,10	1	7,38	0,49	0,51	0,00%	7	43,93	0,0228	-0,0074	-1,51%	8,610
GRIOB.V	A	GARAN	30.06.2021	8,80	1	7,38	0,33	0,34	0,00%	7	32,16	0,0311	-0,0068	-2,08%	9,140
GRIQK.V	S	GARAN	31.05.2021	9,00	1	7,38	1,61	1,64	0,00%	4	-89,01	-0,0112	-0,0016	-0,10%	7,350
GRIQL.V	S	GARAN	31.05.2021	8,50	1	7,38	1,18	1,20	0,00%	5	-79,26	-0,0126	-0,0041	-0,34%	7,280
GRIQM.V	S	GARAN	31.05.2021	7,90	1	7,38	0,74	0,76	0,00%	6	-61,95	-0,0161	-0,0070	-0,94%	7,130
GRIQN.V	S	GARAN	31.05.2021	7,40	1	7,38	0,47	0,49	0,00%	7	-45,61	-0,0219	-0,0082	-1,75%	6,910
GRIQO.V	S	GARAN	30.06.2021	7,10	1	7,38	0,44	0,45	0,00%	6	-35,69	-0,0280	-0,0044	-0,99%	6,640
GRIQP.V	S	GARAN	30.06.2021	6,60	1	7,38	0,26	0,27	-10,34%	7	-24,45	-0,0409	-0,0039	-1,50%	6,330
GRIQR.V	S	GARAN	30.06.2021	6,10	1	7,38	0,15	0,16	0,00%	8	-15,76	-0,0634	-0,0033	-2,17%	5,940
GRIQS.V	S	GARAN	30.06.2021	5,40	1	7,38	0,08	0,09	0,00%	8	-8,19	-0,1221	-0,0023	-2,93%	5,310
HBIKD.V	A	HALKB	31.05.2021	5,60	1	4,32	0,02	0,08	-12,50%	16	7,43	0,1347	-0,0019	-9,65%	5,680
HBIKE.V	A	HALKB	31.05.2021	6,00	1	4,32	0,01	0,03	0,00%	0	3,25	0,3078	-0,0010	-9,87%	6,030
HBIKF.V	A	HALKB	31.05.2021	6,40	1	4,32	0,01	0,05	0,00%	0	1,53	0,6545	-0,0005	-5,28%	6,450
HBIKG.V	A	HALKB	31.05.2021	7,00	1	4,32	% % !	0,03	0,00%	0	0,59	-	-0,0002	0,00%	7,030
HBIKH.V	A	HALKB	30.06.2021	4,40	1	4,32	0,47	0,50	-2,04%	5	57,10	0,0175	-0,0050	-1,06%	4,900
HBIKI.V	A	HALKB	30.06.2021	4,80	1	4,32	0,31	0,33	0,00%	6	43,69	0,0229	-0,0047	-1,52%	5,130
HBIKJ.V	A	HALKB	30.06.2021	5,30	1	4,32	0,19	0,21	0,00%	7	30,23	0,0331	-0,0041	-2,17%	5,510
HBIKK.V	A	HALKB	30.06.2021	5,70	1	4,32	0,14	0,15	-6,67%	8	22,79	0,0439	-0,0036	-2,60%	5,850
HBIVD.V	S	HALKB	31.05.2021	5,50	1	4,32	1,16	1,20	0,00%	3	-91,51	-0,0109	-0,0006	-0,06%	4,300
HBIVE.V	S	HALKB	31.05.2021	5,20	1	4,32	0,89	0,92	0,00%	4	-84,31	-0,0119	-0,0019	-0,22%	4,280
HBIVF.V	S	HALKB	31.05.2021	4,80	1	4,32	0,58	0,61	0,00%	5	-68,73	-0,0146	-0,0040	-0,68%	4,190
HBIVG.V	S	HALKB	31.05.2021	4,60	1	4,32	0,45	0,48	0,00%	6	-58,95	-0,0170	-0,0048	-1,06%	4,120
HBIVH.V	S	HALKB	30.06.2021	4,60	1	4,32	0,56	0,58	0,00%	4	-51,82	-0,0193	-0,0030	-0,54%	4,020
HBIVI.V	S	HALKB	30.06.2021	4,30	1	4,32	0,39	0,41	0,00%	5	-41,44	-0,0241	-0,0032	-0,82%	3,890
HBIVJ.V	S	HALKB	30.06.2021	4,00	1	4,32	0,27	0,29	0,00%	5	-31,43	-0,0318	-0,0032	-1,17%	3,710
HBIVK.V	S	HALKB	30.06.2021	3,50	1	4,32	0,14	0,15	0,00%	6	-18,16	-0,0551	-0,0027	-1,95%	3,350
IBIKM.V	A	ISCTR	31.05.2021	6,00	1	4,98	0,02	0,04	0,00%	39	7,89	0,1267	-0,0018	-8,76%	6,040
IBIKN.V	A	ISCTR	31.05.2021	6,40	1	4,98	0,01	0,03	0,00%	0	2,75	0,3639	-0,0007	-7,40%	6,430
IBIKO.V	A	ISCTR	31.05.2021	6,80	1	4,98	% % !	0,03	0,00%	0	1,08	-	-0,0003	0,00%	6,830
IBILA.V	A	ISCTR	31.05.2021	7,40	1	4,98	% % !	0,03	0,00%	0	0,35	-	-0,0001	0,00%	7,430

Sembol	Tip	D.Varlik	Vade	Kul.F.	Çarpan	D.V.F.	P.Y. Alis	P.Y. Satis	% Deg.	Kaldirac	Delta%	Duy.	Teta(TL)	Teta(%)	Basabas
IBILB.V	A	ISCTR	30.06.2021	4,90	1	4,98	0,52	0,54	0,00%	6	63,07	0,0159	-0,0048	-0,92%	5,440
IBILC.V	A	ISCTR	30.06.2021	5,30	1	4,98	0,33	0,35	0,00%	7	47,92	0,0209	-0,0047	-1,41%	5,650
IBILD.V	A	ISCTR	30.06.2021	5,80	1	4,98	0,20	0,21	0,00%	8	32,16	0,0311	-0,0041	-2,05%	6,010
IBILE.V	A	ISCTR	30.06.2021	6,30	1	4,98	0,13	0,14	8,33%	9	21,84	0,0458	-0,0035	-2,67%	6,440
IBIVL.V	S	ISCTR	31.05.2021	5,80	1	4,98	0,81	0,84	0,00%	5	-87,95	-0,0114	-0,0008	-0,10%	4,960
IBIVM.V	S	ISCTR	31.05.2021	5,50	1	4,98	0,56	0,58	0,00%	7	-75,63	-0,0132	-0,0024	-0,43%	4,920
IBIVN.V	S	ISCTR	31.05.2021	5,10	1	4,98	0,30	0,32	0,00%	9	-52,44	-0,0191	-0,0041	-1,38%	4,780
IBIVO.V	S	ISCTR	31.05.2021	4,80	1	4,98	0,18	0,19	0,00%	10	-35,20	-0,0284	-0,0044	-2,44%	4,610
IBIYA.V	S	ISCTR	30.06.2021	5,10	1	4,98	0,41	0,43	0,00%	6	-47,17	-0,0212	-0,0027	-0,65%	4,670
IBIYB.V	S	ISCTR	30.06.2021	4,70	1	4,98	0,24	0,25	0,00%	7	-32,03	-0,0312	-0,0027	-1,12%	4,450
IBIYC.V	S	ISCTR	30.06.2021	4,40	1	4,98	0,15	0,16	0,00%	7	-22,51	-0,0444	-0,0025	-1,66%	4,240
IBIYD.V	S	ISCTR	30.06.2021	3,90	1	4,98	0,07	0,08	0,00%	8	-11,83	-0,0845	-0,0019	-2,76%	3,820
KHIJI.V	A	KCHOL	31.05.2021	25,00	0,5	19,13	0,03	0,04	33,33%	18	5,64	0,3549	-0,0033	-10,85%	25,080
KHIJJ.V	A	KCHOL	31.05.2021	26,80	0,5	19,13	0,01	0,03	0,00%	23	2,38	0,8390	-0,0016	-16,14%	26,860
KHIJK.V	A	KCHOL	31.05.2021	28,60	0,5	19,13	0,01	0,03	0,00%	0	1,12	1,7870	-0,0009	-8,64%	28,660
KHIJL.V	A	KCHOL	31.05.2021	30,90	0,5	19,13	% % !	0,03	0,00%	0	0,50	-	-0,0004	0,00%	30,960
KHIJM.V	A	KCHOL	30.06.2021	18,80	0,5	19,13	1,08	1,11	3,85%	6	62,84	0,0318	-0,0099	-0,91%	21,020
KHIJN.V	A	KCHOL	30.06.2021	20,70	0,5	19,13	0,66	0,68	9,84%	7	46,01	0,0435	-0,0096	-1,45%	22,060
KHIJO.V	A	KCHOL	30.06.2021	22,50	0,5	19,13	0,42	0,44	7,50%	7	32,86	0,0609	-0,0086	-2,04%	23,380
KHIKA.V	A	KCHOL	30.06.2021	24,40	0,5	19,13	0,28	0,29	11,54%	8	23,33	0,0857	-0,0074	-2,66%	24,980
KHIUI.V	S	KCHOL	31.05.2021	24,40	0,5	19,13	2,59	2,61	0,00%	3	-92,95	-0,0215	-0,0006	-0,02%	19,140
KHIUJ.V	S	KCHOL	31.05.2021	23,20	0,5	19,13	2,04	2,06	0,00%	4	-87,18	-0,0229	-0,0029	-0,14%	19,040
KHIUK.V	S	KCHOL	31.05.2021	21,40	0,5	19,13	1,30	1,32	0,00%	5	-71,85	-0,0278	-0,0074	-0,57%	18,740
KHIUL.V	S	KCHOL	31.05.2021	20,20	0,5	19,13	0,91	0,92	0,00%	6	-57,93	-0,0345	-0,0100	-1,11%	18,340
KHIUM.V	S	KCHOL	30.06.2021	19,70	0,5	19,13	0,91	0,92	0,00%	5	-47,62	-0,0420	-0,0058	-0,64%	17,840
KHIUN.V	S	KCHOL	30.06.2021	18,30	0,5	19,13	0,58	0,59	-9,23%	6	-34,98	-0,0572	-0,0059	-1,02%	17,100
KHIUO.V	S	KCHOL	30.06.2021	16,90	0,5	19,13	0,36	0,37	-12,20%	6	-23,92	-0,0836	-0,0055	-1,52%	16,160
KHIVA.V	S	KCHOL	30.06.2021	15,00	0,5	19,13	0,19	0,20	-13,04%	7	-13,37	-0,1496	-0,0044	-2,31%	14,600
KRIOK.V	A	KRDMD	31.05.2021	8,20	1	7,41	0,25	0,27	0,00%	10	33,02	0,0303	-0,0095	-3,79%	8,460
KRIOL.V	A	KRDMD	31.05.2021	8,80	1	7,41	0,13	0,14	0,00%	12	20,30	0,0493	-0,0074	-5,67%	8,940
KRIOM.V	A	KRDMD	31.05.2021	9,40	1	7,41	0,07	0,08	0,00%	13	12,38	0,0808	-0,0054	-7,75%	9,480
KRION.V	A	KRDMD	31.05.2021	10,20	1	7,41	0,03	0,04	0,00%	16	6,61	0,1512	-0,0035	-11,78%	10,240
KDIAA.V	A	KRDMD	30.06.2021	7,40	1	7,41	0,88	0,91	1,14%	5	60,05	0,0167	-0,0085	-0,97%	8,290



Sembol	Tip	D.Varlık	Vade	Kul.F.	Çarpan	D.V.F.	P.Y. Alis	P.Y. Satis	% Deg.	Kaldirac	Delta%	Duy.	Teta(TL)	Teta(%)	Basabas
KDIAB.V	A	KRDMD	30.06.2021	8,20	1	7,41	0,56	0,58	3,57%	6	44,45	0,0225	-0,0082	-1,49%	8,770
KDIAC.V	A	KRDMD	30.06.2021	8,90	1	7,41	0,39	0,41	0,00%	7	33,48	0,0299	-0,0076	-1,99%	9,290
KDIAD.V	A	KRDMD	30.06.2021	9,70	1	7,41	0,27	0,28	7,69%	7	24,56	0,0407	-0,0067	-2,48%	9,980
KDIPS.V	S	KRDMD	31.05.2021	8,00	1	7,41	0,81	0,83	0,00%	6	-63,01	-0,0159	-0,0073	-0,89%	7,160
KDIPT.V	S	KRDMD	31.05.2021	7,60	1	7,41	0,56	0,58	0,00%	7	-51,01	-0,0196	-0,0081	-1,42%	7,010
KDIPU.V	S	KRDMD	31.05.2021	7,00	1	7,41	0,29	0,30	-9,09%	8	-32,38	-0,0309	-0,0079	-2,72%	6,700
KDIPV.V	S	KRDMD	31.05.2021	6,60	1	7,41	0,18	0,19	-5,00%	9	-21,92	-0,0456	-0,0068	-3,80%	6,410
KDIPY.V	S	KRDMD	30.06.2021	7,80	1	7,41	0,90	0,92	0,00%	4	-50,05	-0,0200	-0,0053	-0,59%	6,880
KDIPZ.V	S	KRDMD	30.06.2021	7,30	1	7,41	0,63	0,64	0,00%	5	-39,91	-0,0251	-0,0054	-0,86%	6,660
KDIRP.V	S	KRDMD	30.06.2021	6,70	1	7,41	0,40	0,41	0,00%	5	-28,25	-0,0354	-0,0051	-1,29%	6,290
KDIRR.V	S	KRDMD	30.06.2021	6,00	1	7,41	0,23	0,24	-4,17%	6	-17,48	-0,0572	-0,0044	-1,90%	5,760
PEIMF.V	A	PETKM	31.05.2021	6,50	1	6,86	0,68	0,70	0,00%	7	69,42	0,0144	-0,0091	-1,34%	7,210
PEIMG.V	A	PETKM	31.05.2021	7,00	1	6,86	0,42	0,44	0,00%	8	51,60	0,0194	-0,0099	-2,35%	7,450
PEIMH.V	A	PETKM	31.05.2021	7,40	1	6,86	0,29	0,30	3,57%	10	38,86	0,0257	-0,0095	-3,27%	7,710
PEIMI.V	A	PETKM	31.05.2021	8,10	1	6,86	0,15	0,16	6,67%	10	22,80	0,0439	-0,0077	-5,14%	8,260
PEIMJ.V	A	PETKM	30.06.2021	6,00	1	6,86	1,25	1,27	0,00%	4	79,80	0,0125	-0,0062	-0,50%	7,290
PEIMK.V	A	PETKM	30.06.2021	6,60	1	6,86	0,87	0,89	0,00%	5	66,21	0,0151	-0,0071	-0,81%	7,500
PEIML.V	A	PETKM	30.06.2021	7,20	1	6,86	0,60	0,62	0,00%	6	51,90	0,0193	-0,0074	-1,23%	7,830
PEIMM.V	A	PETKM	30.06.2021	7,80	1	6,86	0,43	0,45	0,00%	6	39,95	0,0250	-0,0072	-1,67%	8,250
PEIZF.V	S	PETKM	31.05.2021	6,40	1	6,86	0,20	0,21	-16,00%	10	-28,51	-0,0351	-0,0062	-3,11%	6,180
PEIZG.V	S	PETKM	31.05.2021	6,00	1	6,86	0,09	0,10	0,00%	12	-16,25	-0,0615	-0,0046	-5,06%	5,900
PEIZH.V	S	PETKM	31.05.2021	5,60	1	6,86	0,04	0,05	0,00%	14	-8,12	-0,1232	-0,0029	-7,18%	5,550
PEIZI.V	S	PETKM	31.05.2021	5,30	1	6,86	0,02	0,04	0,00%	16	-4,57	-0,2188	-0,0019	-9,50%	5,260
PEIZJ.V	S	PETKM	30.06.2021	6,30	1	6,86	0,31	0,32	-5,88%	6	-28,60	-0,0350	-0,0040	-1,28%	5,970
PEIZK.V	S	PETKM	30.06.2021	5,90	1	6,86	0,19	0,20	-4,76%	7	-19,87	-0,0503	-0,0034	-1,79%	5,700
PEIZL.V	S	PETKM	30.06.2021	5,40	1	6,86	0,10	0,11	-15,38%	8	-11,86	-0,0843	-0,0026	-2,61%	5,290
PEIZM.V	S	PETKM	30.06.2021	4,80	1	6,86	0,05	0,06	0,00%	9	-6,27	-0,1596	-0,0018	-3,66%	4,740
SBIIL.V	A	SAHOL	31.05.2021	10,60	1	8,28	0,01	0,05	0,00%	31	3,69	0,2707	-0,0017	-16,61%	10,650
SBIIM.V	A	SAHOL	31.05.2021	11,40	1	8,28	0,01	0,03	0,00%	0	1,10	0,9104	-0,0006	-5,91%	11,430
SBIIN.V	A	SAHOL	31.05.2021	12,10	1	8,28	% % !	0,03	0,00%	0	0,45	-	-0,0003	0,00%	12,130
SBIIO.V	A	SAHOL	31.05.2021	13,20	1	8,28	% % !	0,03	0,00%	0	0,15	-	-0,0001	0,00%	13,230
SBIJA.V	A	SAHOL	30.06.2021	8,70	1	8,28	0,62	0,64	6,67%	7	50,58	0,0198	-0,0080	-1,31%	9,330
SBIJB.V	A	SAHOL	30.06.2021	9,60	1	8,28	0,33	0,34	3,13%	8	32,56	0,0307	-0,0068	-2,06%	9,940



Sembol	Tip	D.Varlık	Vade	Kul.F.	Çarpan	D.V.F.	P.Y. Alis	P.Y. Satis	% Deg.	Kaldirac	Delta%	Duy.	Teta(TL)	Teta(%)	Basabas
SBIJC.V	A	SAHOL	30.06.2021	10,40	1	8,28	0,21	0,22	5,00%	9	21,79	0,0459	-0,0056	-2,80%	10,610
SBIJD.V	A	SAHOL	30.06.2021	11,30	1	8,28	0,13	0,14	0,00%	9	14,56	0,0687	-0,0045	-3,48%	11,440
SBITL.V	S	SAHOL	31.05.2021	10,40	1	8,28	2,05	2,13	0,00%	4	-95,42	-0,0105	0,0008	0,04%	8,310
SBITM.V	S	SAHOL	31.05.2021	9,90	1	8,28	1,58	1,66	0,00%	5	-89,90	-0,0111	-0,0011	-0,07%	8,280
SBITN.V	S	SAHOL	31.05.2021	9,10	1	8,28	0,93	0,99	0,00%	6	-71,53	-0,0140	-0,0054	-0,57%	8,140
SBITO.V	S	SAHOL	31.05.2021	8,60	1	8,28	0,62	0,67	0,00%	7	-55,54	-0,0180	-0,0075	-1,21%	7,960
SBIUA.V	S	SAHOL	30.06.2021	9,10	1	8,28	1,08	1,13	0,00%	5	-60,56	-0,0165	-0,0039	-0,36%	8,000
SBIUB.V	S	SAHOL	30.06.2021	8,50	1	8,28	0,72	0,76	0,00%	5	-47,47	-0,0211	-0,0046	-0,64%	7,760
SBIUC.V	S	SAHOL	30.06.2021	7,80	1	8,28	0,43	0,46	-8,51%	6	-32,23	-0,0310	-0,0048	-1,12%	7,360
SBIUD.V	S	SAHOL	30.06.2021	7,00	1	8,28	0,23	0,25	-11,54%	7	-18,91	-0,0529	-0,0043	-1,85%	6,760
SSIAE.V	A	SISE	31.05.2021	8,10	1	7,70	0,21	0,23	-4,35%	13	35,00	0,0286	-0,0080	-3,83%	8,330
SSIAF.V	A	SISE	31.05.2021	8,70	1	7,70	0,09	0,10	-9,09%	16	18,39	0,0544	-0,0057	-6,29%	8,800
SSIAG.V	A	SISE	31.05.2021	9,30	1	7,70	0,04	0,05	0,00%	18	9,47	0,1056	-0,0037	-9,14%	9,350
SSIAH.V	A	SISE	31.05.2021	10,00	1	7,70	0,02	0,04	0,00%	18	4,62	0,2167	-0,0022	-10,94%	10,040
SSIAI.V	A	SISE	30.06.2021	7,40	1	7,70	0,80	0,83	0,00%	6	63,56	0,0157	-0,0075	-0,93%	8,230
SSIAJ.V	A	SISE	30.06.2021	8,10	1	7,70	0,49	0,51	0,00%	7	46,21	0,0216	-0,0072	-1,47%	8,610
SSIAK.V	A	SISE	30.06.2021	8,90	1	7,70	0,29	0,31	0,00%	8	30,72	0,0326	-0,0063	-2,18%	9,210
SSIAL.V	A	SISE	30.06.2021	9,60	1	7,70	0,20	0,21	0,00%	8	21,93	0,0456	-0,0055	-2,73%	9,810
SSIPY.V	S	SISE	31.05.2021	7,90	1	7,70	0,56	0,59	0,00%	8	-59,63	-0,0168	-0,0057	-1,01%	7,310
SSIPZ.V	S	SISE	31.05.2021	7,50	1	7,70	0,34	0,36	0,00%	10	-43,72	-0,0229	-0,0063	-1,84%	7,140
SSIRP.V	S	SISE	31.05.2021	6,90	1	7,70	0,14	0,15	0,00%	12	-22,43	-0,0446	-0,0053	-3,81%	6,750
SSIRR.V	S	SISE	31.05.2021	6,60	1	7,70	0,09	0,10	0,00%	13	-15,01	-0,0666	-0,0044	-4,90%	6,500
SSIRS.V	S	SISE	30.06.2021	7,80	1	7,70	0,67	0,69	0,00%	6	-49,19	-0,0203	-0,0039	-0,59%	7,110
SSIRT.V	S	SISE	30.06.2021	7,20	1	7,70	0,39	0,41	5,26%	7	-33,96	-0,0294	-0,0040	-1,03%	6,790
SSIRU.V	S	SISE	30.06.2021	6,70	1	7,70	0,23	0,24	0,00%	8	-22,90	-0,0437	-0,0037	-1,59%	6,460
SSIRV.V	S	SISE	30.06.2021	5,90	1	7,70	0,11	0,12	-8,33%	8	-11,31	-0,0885	-0,0027	-2,50%	5,780
TLICN.V	A	TCELL	31.05.2021	17,10	0,5	14,88	0,07	0,08	14,29%	17	16,37	0,1222	-0,0047	-6,65%	17,260
TLICO.V	A	TCELL	31.05.2021	18,40	0,5	14,88	0,02	0,03	0,00%	24	6,56	0,3047	-0,0024	-12,06%	18,460
TLIDA.V	A	TCELL	31.05.2021	19,60	0,5	14,88	0,01	0,03	0,00%	22	2,98	0,6700	-0,0013	-13,18%	19,660
TLIDB.V	A	TCELL	31.05.2021	21,20	0,5	14,88	0,01	0,03	0,00%	0	1,21	1,6524	-0,0006	-6,46%	21,260
TLIDC.V	A	TCELL	30.06.2021	14,80	0,5	14,88	0,70	0,72	2,86%	7	61,27	0,0326	-0,0069	-0,99%	16,240
TLIDD.V	A	TCELL	30.06.2021	16,30	0,5	14,88	0,38	0,39	0,00%	8	41,38	0,0483	-0,0064	-1,67%	17,100
TLIDE.V	A	TCELL	30.06.2021	17,80	0,5	14,88	0,22	0,23	4,55%	9	26,67	0,0750	-0,0053	-2,43%	18,260



Sembol	Tip	D.Varlık	Vade	Kul.F.	Çarpan	D.V.F.	P.Y. Alis	P.Y. Satis	% Deg.	Kaldirac	Delta%	Duy.	Teta(TL)	Teta(%)	Basabas
TLIDF.V	A	TCELL	30.06.2021	19,30	0,5	14,88	0,14	0,15	-6,67%	9	17,77	0,1126	-0,0044	-3,14%	19,600
TLIUP.V	S	TCELL	31.05.2021	16,70	0,5	14,88	0,94	0,96	0,00%	6	-79,93	-0,0250	-0,0029	-0,30%	14,780
TLIUR.V	S	TCELL	31.05.2021	15,90	0,5	14,88	0,64	0,66	0,00%	8	-66,52	-0,0301	-0,0047	-0,73%	14,580
TLIUS.V	S	TCELL	31.05.2021	14,70	0,5	14,88	0,31	0,32	-6,06%	10	-41,54	-0,0481	-0,0061	-1,97%	14,060
TLIUT.V	S	TCELL	31.05.2021	13,90	0,5	14,88	0,17	0,18	-5,26%	12	-26,83	-0,0745	-0,0057	-3,35%	13,540
TLIUU.V	S	TCELL	30.06.2021	15,60	0,5	14,88	0,68	0,69	-1,43%	6	-52,45	-0,0381	-0,0035	-0,52%	14,220
TLIUV.V	S	TCELL	30.06.2021	14,50	0,5	14,88	0,41	0,42	0,00%	7	-37,36	-0,0535	-0,0038	-0,93%	13,660
TLIUY.V	S	TCELL	30.06.2021	13,40	0,5	14,88	0,24	0,25	0,00%	8	-24,21	-0,0826	-0,0036	-1,48%	12,900
TLIUZ.V	S	TCELL	30.06.2021	11,90	0,5	14,88	0,11	0,12	0,00%	8	-12,45	-0,1606	-0,0028	-2,54%	11,660
TKIKD.V	A	THYAO	31.05.2021	15,50	0,5	12,82	0,06	0,07	-22,22%	15	14,31	0,1397	-0,0045	-7,55%	15,640
TKIKE.V	A	THYAO	31.05.2021	16,60	0,5	12,82	0,03	0,06	-40,00%	16	7,37	0,2713	-0,0028	-9,43%	16,720
TKIKF.V	A	THYAO	31.05.2021	17,70	0,5	12,82	0,01	0,03	0,00%	25	3,97	0,5044	-0,0018	-17,79%	17,760
TKIKG.V	A	THYAO	31.05.2021	19,20	0,5	12,82	0,01	0,03	0,00%	0	1,88	1,0617	-0,0010	-10,01%	19,260
TKIKH.V	A	THYAO	30.06.2021	12,90	0,5	12,82	0,67	0,69	-4,11%	6	58,83	0,0340	-0,0069	-1,01%	14,300
TKIKI.V	A	THYAO	30.06.2021	14,20	0,5	12,82	0,42	0,43	-4,44%	7	43,04	0,0465	-0,0066	-1,57%	15,060
TKIKJ.V	A	THYAO	30.06.2021	15,50	0,5	12,82	0,28	0,29	-6,45%	7	30,81	0,0649	-0,0059	-2,12%	16,080
TKIKK.V	A	THYAO	30.06.2021	16,80	0,5	12,82	0,19	0,20	-9,09%	8	22,52	0,0888	-0,0052	-2,75%	17,200
TKIVD.V	S	THYAO	31.05.2021	15,10	0,5	12,82	1,17	1,19	0,00%	5	-82,80	-0,0242	-0,0029	-0,25%	12,720
TKIVE.V	S	THYAO	31.05.2021	14,40	0,5	12,82	0,89	0,91	0,00%	5	-73,87	-0,0271	-0,0044	-0,50%	12,600
TKIVF.V	S	THYAO	31.05.2021	13,30	0,5	12,82	0,51	0,52	0,00%	7	-54,45	-0,0367	-0,0064	-1,28%	12,280
TKIVG.V	S	THYAO	31.05.2021	12,60	0,5	12,82	0,34	0,35	0,00%	8	-40,85	-0,0490	-0,0068	-2,05%	11,920
TKIVH.V	S	THYAO	30.06.2021	13,50	0,5	12,82	0,73	0,74	0,00%	4	-50,99	-0,0392	-0,0041	-0,56%	12,020
TKIVI.V	S	THYAO	30.06.2021	12,60	0,5	12,82	0,49	0,50	2,08%	5	-39,51	-0,0506	-0,0042	-0,86%	11,600
TKIVJ.V	S	THYAO	30.06.2021	11,60	0,5	12,82	0,30	0,31	0,00%	6	-27,39	-0,0730	-0,0040	-1,33%	10,980
TKIVK.V	S	THYAO	30.06.2021	10,30	0,5	12,82	0,16	0,17	0,00%	6	-15,59	-0,1283	-0,0033	-2,05%	10,300
TEIFN.V	A	TTKOM	31.05.2021	8,30	1	6,54	0,01	0,04	-33,33%	28	4,32	0,2314	-0,0015	-15,01%	8,340
TEIFO.V	A	TTKOM	31.05.2021	8,90	1	6,54	0,01	0,03	0,00%	0	1,47	0,6786	-0,0006	-6,12%	8,930
TEIGA.V	A	TTKOM	31.05.2021	9,40	1	6,54	% % !	0,03	0,00%	0	0,68	-	-0,0003	0,00%	9,430
TEIGB.V	A	TTKOM	31.05.2021	10,20	1	6,54	% % !	0,03	0,00%	0	0,25	-	-0,0001	0,00%	10,230
TEIGC.V	A	TTKOM	30.06.2021	6,80	1	6,54	0,48	0,52	-2,00%	7	52,25	0,0191	-0,0061	-1,26%	7,320
TEIGD.V	A	TTKOM	30.06.2021	7,40	1	6,54	0,27	0,30	3,45%	9	35,38	0,0283	-0,0053	-1,96%	7,700
TEIGE.V	A	TTKOM	30.06.2021	8,10	1	6,54	0,15	0,17	0,00%	10	21,95	0,0456	-0,0042	-2,82%	8,270
TEIGF.V	A	TTKOM	30.06.2021	8,80	1	6,54	0,09	0,10	0,00%	10	14,29	0,0700	-0,0034	-3,73%	8,900



Sembol	Tip	D.Varlık	Vade	Kul.F.	Çarpan	D.V.F.	P.Y. Alis	P.Y. Satis	% Deg.	Kaldirac	Delta%	Duy.	Teta(TL)	Teta(%)	Basabas
TEIRG.V	S	TTKOM	31.05.2021	8,10	1	6,54	1,52	1,55	0,00%	4	-94,25	-0,0106	0,0003	0,02%	6,550
TEIRH.V	S	TTKOM	31.05.2021	7,70	1	6,54	1,15	1,18	0,00%	5	-87,72	-0,0114	-0,0013	-0,11%	6,520
TEIRI.V	S	TTKOM	31.05.2021	7,10	1	6,54	0,67	0,69	0,00%	7	-68,68	-0,0146	-0,0045	-0,67%	6,410
TEIRJ.V	S	TTKOM	31.05.2021	6,70	1	6,54	0,43	0,45	0,00%	8	-51,88	-0,0193	-0,0060	-1,40%	6,250
TEIRK.V	S	TTKOM	30.06.2021	7,10	1	6,54	0,76	0,78	0,00%	5	-59,33	-0,0169	-0,0029	-0,38%	6,320
TEIRL.V	S	TTKOM	30.06.2021	6,60	1	6,54	0,48	0,50	0,00%	6	-44,36	-0,0225	-0,0034	-0,71%	6,100
TEIRM.V	S	TTKOM	30.06.2021	6,10	1	6,54	0,29	0,30	0,00%	7	-30,07	-0,0333	-0,0035	-1,20%	5,800
TEIRN.V	S	TTKOM	30.06.2021	5,40	1	6,54	0,14	0,15	-6,67%	7	-15,84	-0,0631	-0,0029	-2,09%	5,250
TPIJD.V	A	TUPRS	31.05.2021	110,00	0,05	91,05	0,02	0,04	0,00%	21	9,26	2,1606	-0,0019	-9,70%	110,800
TPIJE.V	A	TUPRS	31.05.2021	120,00	0,05	91,05	0,01	0,03	0,00%	0	2,82	7,0924	-0,0008	-7,61%	120,600
TPIJF.V	A	TUPRS	31.05.2021	130,00	0,05	91,05	% % !	0,03	0,00%	0	1,03	-	-0,0003	0,00%	130,600
TPIJG.V	A	TUPRS	31.05.2021	140,00	0,05	91,05	% % !	0,03	0,00%	0	0,46	-	-0,0002	0,00%	140,600
TPIJH.V	A	TUPRS	30.06.2021	90,70	0,05	91,05	0,43	0,44	2,38%	6	60,90	0,3284	-0,0043	-0,99%	99,500
TPIJI.V	A	TUPRS	30.06.2021	99,70	0,05	91,05	0,24	0,25	4,17%	8	41,91	0,4772	-0,0040	-1,66%	104,700
TPIJJ.V	A	TUPRS	30.06.2021	108,80	0,05	91,05	0,14	0,15	7,14%	9	27,61	0,7243	-0,0034	-2,44%	111,800
TPIJK.V	A	TUPRS	30.06.2021	117,80	0,05	91,05	0,09	0,10	0,00%	10	18,85	1,0608	-0,0029	-3,18%	119,800
TPIUD.V	S	TUPRS	31.05.2021	110,00	0,05	91,05	0,93	0,94	0,00%	4	-91,51	-0,2186	-0,0003	-0,03%	91,200
TPIUE.V	S	TUPRS	31.05.2021	100,00	0,05	91,05	0,50	0,51	0,00%	7	-72,85	-0,2746	-0,0026	-0,52%	89,800
TPIUF.V	S	TUPRS	31.05.2021	95,00	0,05	91,05	0,33	0,34	0,00%	8	-57,81	-0,3459	-0,0037	-1,12%	88,200
TPIUG.V	S	TUPRS	31.05.2021	90,00	0,05	91,05	0,21	0,22	0,00%	9	-41,98	-0,4764	-0,0042	-1,98%	85,600
TPIUH.V	S	TUPRS	30.06.2021	95,20	0,05	91,05	0,42	0,43	0,00%	6	-51,65	-0,3872	-0,0022	-0,53%	86,600
TPIUI.V	S	TUPRS	30.06.2021	88,40	0,05	91,05	0,25	0,26	0,00%	7	-36,73	-0,5445	-0,0024	-0,95%	83,200
TPIUJ.V	S	TUPRS	30.06.2021	81,60	0,05	91,05	0,14	0,15	-6,25%	8	-23,66	-0,8452	-0,0022	-1,56%	78,600
TPIUK.V	S	TUPRS	30.06.2021	72,50	0,05	91,05	0,07	0,08	0,00%	8	-12,20	-1,6389	-0,0017	-2,43%	70,900
VBIKI.V	A	VAKBN	31.05.2021	4,40	1	3,45	0,02	0,03	0,00%	15	8,95	0,1117	-0,0018	-8,93%	4,430
VBIKJ.V	A	VAKBN	31.05.2021	4,70	1	3,45	0,01	0,03	0,00%	0	4,23	0,2362	-0,0010	-9,87%	4,730
VBIKK.V	A	VAKBN	31.05.2021	5,00	1	3,45	0,01	0,03	0,00%	0	2,12	0,4712	-0,0006	-5,64%	5,030
VBIKL.V	A	VAKBN	31.05.2021	5,40	1	3,45	% % !	0,03	0,00%	0	0,96	-	-0,0003	0,00%	5,430
VBIKM.V	A	VAKBN	30.06.2021	3,50	1	3,45	0,30	0,32	0,00%	7	57,26	0,0175	-0,0032	-1,08%	3,820
VBIKN.V	A	VAKBN	30.06.2021	3,90	1	3,45	0,15	0,16	0,00%	9	35,65	0,0281	-0,0028	-1,87%	4,060
VBIKO.V	A	VAKBN	30.06.2021	4,20	1	3,45	0,09	0,10	0,00%	9	24,25	0,0412	-0,0024	-2,62%	4,300
VBILA.V	A	VAKBN	30.06.2021	4,60	1	3,45	0,05	0,06	0,00%	11	15,23	0,0657	-0,0019	-3,71%	4,660
VBIVI.V	S	VAKBN	31.05.2021	4,30	1	3,45	0,84	0,87	0,00%	4	-89,27	-0,0112	-0,0009	-0,10%	3,430



Sembol	Tip	D.Varlik	Vade	Kul.F.	Çarpan	D.V.F.	P.Y. Alis	P.Y. Satis	% Deg.	Kaldirac	Delta%	Duy.	Teta(TL)	Teta(%)	Basabas
VBIVJ.V	S	VAKBN	31.05.2021	4,00	1	3,45	0,58	0,60	0,00%	5	-78,05	-0,0128	-0,0023	-0,39%	3,400
VBIVK.V	S	VAKBN	31.05.2021	3,70	1	3,45	0,37	0,39	0,00%	6	-60,95	-0,0164	-0,0036	-0,98%	3,310
VBIVL.V	S	VAKBN	31.05.2021	3,50	1	3,45	0,26	0,28	0,00%	6	-48,03	-0,0208	-0,0041	-1,59%	3,220
VBIVM.V	S	VAKBN	30.06.2021	3,70	1	3,45	0,37	0,39	0,00%	5	-56,87	-0,0176	-0,0016	-0,43%	3,310
VBIVN.V	S	VAKBN	30.06.2021	3,50	1	3,45	0,26	0,28	0,00%	6	-45,43	-0,0220	-0,0018	-0,69%	3,220
VBIVO.V	S	VAKBN	30.06.2021	3,20	1	3,45	0,14	0,15	0,00%	7	-29,08	-0,0344	-0,0018	-1,29%	3,050
VBIYA.V	S	VAKBN	30.06.2021	2,80	1	3,45	0,06	0,07	0,00%	8	-14,27	-0,0701	-0,0015	-2,43%	2,730
YBIKC.V	A	YKBNK	31.05.2021	2,80	2	2,11	0,01	0,05	0,00%	0	2,40	0,2080	-0,0006	-6,09%	2,825
YBIKD.V	A	YKBNK	31.05.2021	3,00	2	2,11	% % !	0,03	0,00%	0	0,71	-	-0,0002	0,00%	3,015
YBIKE.V	A	YKBNK	31.05.2021	3,20	2	2,11	% % !	0,03	0,00%	0	0,25	-	-0,0001	0,00%	3,215
YBIKF.V	A	YKBNK	31.05.2021	3,40	2	2,11	% % !	0,03	0,00%	0	0,12	-	-0,0000	0,00%	3,415
YBIKG.V	A	YKBNK	30.06.2021	2,20	2	2,11	0,35	0,37	0,00%	6	52,32	0,0096	-0,0042	-1,20%	2,385
YBIKH.V	A	YKBNK	30.06.2021	2,40	2	2,11	0,21	0,23	0,00%	8	36,66	0,0136	-0,0038	-1,79%	2,515
YBIKI.V	A	YKBNK	30.06.2021	2,60	2	2,11	0,13	0,14	0,00%	9	25,18	0,0199	-0,0032	-2,45%	2,670
YBIKJ.V	A	YKBNK	30.06.2021	2,80	2	2,11	0,09	0,10	0,00%	9	17,81	0,0281	-0,0027	-2,98%	2,850
YBIVG.V	S	YKBNK	31.05.2021	2,70	2	2,11	1,15	1,18	0,00%	4	-95,89	-0,0052	0,0005	0,04%	2,110
YBIVH.V	S	YKBNK	31.05.2021	2,60	2	2,11	0,96	0,99	0,00%	4	-92,29	-0,0054	-0,0002	-0,02%	2,105
YBIVI.V	S	YKBNK	31.05.2021	2,40	2	2,11	0,61	0,64	0,00%	5	-77,96	-0,0064	-0,0023	-0,38%	2,080
YBIVJ.V	S	YKBNK	31.05.2021	2,30	2	2,11	0,47	0,50	0,00%	6	-67,37	-0,0074	-0,0034	-0,72%	2,050
YBIVK.V	S	YKBNK	30.06.2021	2,30	2	2,11	0,54	0,56	0,00%	5	-58,34	-0,0086	-0,0022	-0,41%	2,020
YBIVL.V	S	YKBNK	30.06.2021	2,10	2	2,11	0,31	0,33	0,00%	6	-41,60	-0,0120	-0,0025	-0,82%	1,935
YBIVM.V	S	YKBNK	30.06.2021	1,90	2	2,11	0,17	0,18	0,00%	6	-26,17	-0,0191	-0,0025	-1,44%	1,810
YBIVN.V	S	YKBNK	30.06.2021	1,70	2	2,11	0,09	0,10	0,00%	7	-15,28	-0,0327	-0,0021	-2,29%	1,650



Sembol	Tip	D.Varlık	Vade	Kul.F.	Çarpan	D.V.F.	P.Y. Alis	P.Y. Satis	% Deg.	Kaldirac	Delta%	Duy.	Teta(TL)	Teta(%)	Basabas
EXIGO.V	A	EUR/USD	31.05.2021	1,19	2	1,2027	0,30	0,31	0,00%	46	68,59	0,0009	-0,0030	-0,99%	1,209
EXIHA.V	A	EUR/USD	31.05.2021	1,20	2	1,2027	0,20	0,21	0,00%	54	54,46	0,0011	-0,0033	-1,65%	1,213
EXIHB.V	A	EUR/USD	31.05.2021	1,21	2	1,2027	0,12	0,13	0,00%	66	39,80	0,0015	-0,0032	-2,69%	1,218
EXIHC.V	A	EUR/USD	31.05.2021	1,22	2	1,2027	0,07	0,08	0,00%	77	26,97	0,0022	-0,0028	-4,01%	1,225
EXIHD.V	A	EUR/USD	30.06.2021	1,19	2	1,2027	0,37	0,38	0,00%	35	63,74	0,0009	-0,0021	-0,56%	1,213
EXIHE.V	A	EUR/USD	30.06.2021	1,20	2	1,2027	0,27	0,28	0,00%	39	53,44	0,0011	-0,0022	-0,83%	1,217
EXIHF.V	A	EUR/USD	30.06.2021	1,21	2	1,2027	0,20	0,21	0,00%	43	43,23	0,0014	-0,0022	-1,12%	1,223
EXIHG.V	A	EUR/USD	30.06.2021	1,22	2	1,2027	0,14	0,15	0,00%	48	33,96	0,0018	-0,0021	-1,52%	1,229
EXISK.V	S	EUR/USD	31.05.2021	1,19	2	1,2027	0,09	0,10	12,50%	70	-31,41	-0,0019	-0,0030	-3,29%	1,184
EXISL.V	S	EUR/USD	31.05.2021	1,18	2	1,2027	0,05	0,06	0,00%	79	-19,89	-0,0030	-0,0024	-4,72%	1,176
EXISM.V	S	EUR/USD	31.05.2021	1,17	2	1,2027	0,02	0,03	0,00%	117	-11,70	-0,0052	-0,0017	-8,45%	1,168
EXISN.V	S	EUR/USD	31.05.2021	1,16	2	1,2027	0,01	0,02	0,00%	128	-6,40	-0,0094	-0,0011	-10,93%	1,159
EXISO.V	S	EUR/USD	30.06.2021	1,19	2	1,2027	0,15	0,16	14,29%	48	-36,26	-0,0017	-0,0021	-1,39%	1,180
EXITA.V	S	EUR/USD	30.06.2021	1,18	2	1,2027	0,10	0,11	22,22%	54	-26,93	-0,0022	-0,0018	-1,84%	1,173
EXITB.V	S	EUR/USD	30.06.2021	1,17	2	1,2027	0,06	0,07	0,00%	63	-19,02	-0,0032	-0,0015	-2,54%	1,166
EXITC.V	S	EUR/USD	30.06.2021	1,16	2	1,2027	0,04	0,05	0,00%	66	-13,17	-0,0046	-0,0012	-3,06%	1,157
UDIKE.V	A	USD/TL	31.05.2021	7,50	2	8,2892	1,79	1,81	2,84%	9	97,30	0,0051	-0,0083	-0,46%	8,405
UDIKF.V	A	USD/TL	31.05.2021	8,00	2	8,2892	0,94	0,96	0,00%	14	77,48	0,0065	-0,0123	-1,30%	8,480
UDIKG.V	A	USD/TL	31.05.2021	8,25	2	8,2892	0,64	0,66	1,56%	16	61,31	0,0082	-0,0134	-2,09%	8,580
UDIKH.V	A	USD/TL	31.05.2021	8,50	2	8,2892	0,41	0,43	2,38%	18	45,49	0,0110	-0,0130	-3,16%	8,715
UDIKI.V	A	USD/TL	30.06.2021	8,25	2	8,2892	1,08	1,10	0,00%	10	64,26	0,0078	-0,0116	-1,07%	8,800
UDIKJ.V	A	USD/TL	30.06.2021	8,50	2	8,2892	0,86	0,88	1,16%	11	54,37	0,0092	-0,0116	-1,34%	8,940
UDIKK.V	A	USD/TL	30.06.2021	8,75	2	8,2892	0,69	0,71	2,90%	11	45,56	0,0110	-0,0113	-1,63%	9,105
UDIKL.V	A	USD/TL	30.06.2021	9,00	2	8,2892	0,55	0,57	0,00%	11	37,92	0,0132	-0,0107	-1,94%	9,285
UDIYA.V	S	USD/TL	31.05.2021	7,50	2	8,2892	0,01	0,07	-50,00%	54	-3,27	-0,1528	-0,0012	-11,54%	7,465
UDIYB.V	S	USD/TL	31.05.2021	7,25	2	8,2892	% % !	0,05	0,00%	0	-0,63	-	-0,0003	0,00%	7,225
UDIYC.V	S	USD/TL	31.05.2021	7,00	2	8,2892	% % !	0,04	0,00%	0	-0,10	-	-0,0001	0,00%	6,980
UDIYD.V	S	USD/TL	31.05.2021	6,75	2	8,2892	% % !	0,04	0,00%	0	-0,02	-	-0,0000	0,00%	6,730
UDIYE.V	S	USD/TL	30.06.2021	8,25	2	8,2892	0,59	0,61	0,00%	11	-40,10	-0,0125	-0,0043	-0,73%	7,945
UDIYF.V	S	USD/TL	30.06.2021	8,00	2	8,2892	0,37	0,39	0,00%	13	-29,75	-0,0168	-0,0040	-1,08%	7,805
UDIYG.V	S	USD/TL	30.06.2021	7,75	2	8,2892	0,22	0,24	0,00%	16	-20,38	-0,0245	-0,0034	-1,56%	7,630
UDIYH.V	S	USD/TL	30.06.2021	7,50	2	8,2892	0,13	0,15	0,00%	17	-13,30	-0,0376	-0,0028	-2,13%	7,425

Sembol	Tip	D.Varlık	Vade	Kul.F.	Çarpan	D.V.F.	P.Y. Alis	P.Y. Satis	% Deg.	Kaldirac	Delta%	Duy.	Teta(TL)	Teta(%)	Basabas
ALIFH.V	A	ALTIN ONS	31.05.2021	1.750	0,01	1.785,81	0,60	0,61	-11,76%	20	65,53	1,5261	-0,0070	-1,17%	1.811,000
ALIFI.V	A	ALTIN ONS	31.05.2021	1.800	0,01	1.785,81	0,33	0,34	-12,82%	25	45,43	2,2013	-0,0076	-2,31%	1.834,000
ALIFJ.V	A	ALTIN ONS	31.05.2021	1.900	0,01	1.785,81	0,08	0,09	-18,18%	35	15,72	6,3603	-0,0049	-6,18%	1.909,000
ALIFK.V	A	ALTIN ONS	31.05.2021	1.950	0,01	1.785,81	0,04	0,05	0,00%	37	8,36	11,9571	-0,0033	-8,17%	1.955,000
ALIFL.V	A	ALTIN ONS	30.06.2021	1.750	0,01	1.785,81	0,76	0,77	-6,02%	15	61,76	1,6192	-0,0050	-0,66%	1.827,000
ALIFM.V	A	ALTIN ONS	30.06.2021	1.800	0,01	1.785,81	0,51	0,52	-8,93%	17	47,58	2,1016	-0,0053	-1,03%	1.852,000
ALIFN.V	A	ALTIN ONS	30.06.2021	1.900	0,01	1.785,81	0,21	0,22	-12,00%	21	24,38	4,1024	-0,0044	-2,08%	1.922,000
ALIFO.V	A	ALTIN ONS	30.06.2021	1.950	0,01	1.785,81	0,14	0,15	-12,50%	21	16,77	5,9644	-0,0036	-2,59%	1.965,000
ALIRD.V	S	ALTIN ONS	31.05.2021	1.750	0,01	1.785,81	0,22	0,23	4,76%	28	-34,47	-2,9009	-0,0064	-2,93%	1.727,000
ALIRE.V	S	ALTIN ONS	31.05.2021	1.700	0,01	1.785,81	0,09	0,10	0,00%	35	-17,67	-5,6604	-0,0045	-5,03%	1.690,000
ALIRF.V	S	ALTIN ONS	31.05.2021	1.650	0,01	1.785,81	0,03	0,04	0,00%	44	-7,40	-13,5111	-0,0025	-8,20%	1.646,000
ALIRG.V	S	ALTIN ONS	31.05.2021	1.600	0,01	1.785,81	0,01	0,03	0,00%	49	-2,76	-36,1896	-0,0011	-11,42%	1.597,000
ALIRH.V	S	ALTIN ONS	30.06.2021	1.750	0,01	1.785,81	0,37	0,38	11,76%	18	-38,24	-2,6150	-0,0044	-1,20%	1.712,000
ALIRI.V	S	ALTIN ONS	30.06.2021	1.700	0,01	1.785,81	0,20	0,21	10,53%	22	-25,10	-3,9848	-0,0037	-1,85%	1.679,000
ALIRJ.V	S	ALTIN ONS	30.06.2021	1.650	0,01	1.785,81	0,11	0,12	0,00%	25	-15,13	-6,6087	-0,0028	-2,53%	1.638,000
ALIRK.V	S	ALTIN ONS	30.06.2021	1.600	0,01	1.785,81	0,05	0,06	0,00%	31	-8,61	-11,6201	-0,0019	-3,85%	1.594,000

Sembol	Tip	D.Varlik	Vade	Kul.F.	Çarpan	D.V.F.	P.Y. Alis	P.Y. Satis	% Deg.	Kaldirac	Delta%	Duy.	Teta(TL)	Teta(%)	Basabas
PBIHH.V	A	BRENT JULY 21	25.05.2021	65	0,05	-	1,62	1,65	0,00%	12	66,67	0,0362	-0,0229	-1,41%	68,981
PBIHI.V	A	BRENT JULY 21	25.05.2021	70	0,05	-	0,56	0,58	-7,94%	18	34,84	0,0693	-0,0219	-3,90%	71,399
PBIHJ.V	A	BRENT JULY 21	25.05.2021	75	0,05	-	0,13	0,15	-17,65%	26	11,20	0,2154	-0,0107	-8,23%	75,362
PBIHK.V	A	BRENT JULY 21	25.05.2021	80	0,05	-	0,02	0,05	-20,00%	39	2,76	0,8745	-0,0036	-17,84%	80,121
PBIHL.V	A	BRENT AUG 21	25.06.2021	60	0,05	-	3,60	3,61	-0,82%	6	78,03	0,0309	-0,0134	-0,37%	68,710
PBIHM.V	A	BRENT AUG 21	25.06.2021	65	0,05	-	2,19	2,20	0,00%	8	62,02	0,0389	-0,0163	-0,74%	70,308
PBIHN.V	A	BRENT AUG 21	25.06.2021	70	0,05	-	1,17	1,18	-4,88%	10	42,96	0,0562	-0,0160	-1,37%	72,847
PBIHO.V	A	BRENT AUG 21	25.06.2021	75	0,05	-	0,57	0,58	-4,92%	12	26,03	0,0927	-0,0131	-2,29%	76,399
PBITD.V	S	BRENT JULY 21	25.05.2021	60	0,05	-	0,15	0,17	0,00%	20	-11,48	-0,2102	-0,0129	-8,62%	59,590
PBITE.V	S	BRENT JULY 21	25.05.2021	55	0,05	-	0,03	0,08	14,29%	27	-2,85	-0,8453	-0,0046	-15,43%	54,807
PBITF.V	S	BRENT JULY 21	25.05.2021	50	0,05	-	0,01	0,04	0,00%	0	-0,65	-3,6842	-0,0014	-14,20%	49,903
PBITG.V	S	BRENT JULY 21	25.05.2021	45	0,05	-	% % !	0,04	0,00%	0	-0,15	-	-0,0004	0,00%	44,903
PBITH.V	S	BRENT AUG 21	25.06.2021	60	0,05	-	0,67	0,68	1,52%	10	-21,93	-0,1100	-0,0134	-1,99%	58,359
PBITI.V	S	BRENT AUG 21	25.06.2021	55	0,05	-	0,31	0,32	0,00%	11	-11,25	-0,2144	-0,0093	-2,99%	54,228
PBITJ.V	S	BRENT AUG 21	25.06.2021	50	0,05	-	0,13	0,14	0,00%	11	-5,28	-0,4566	-0,0056	-4,34%	49,662
PBITK.V	S	BRENT AUG 21	25.06.2021	45	0,05	-	0,06	0,08	0,00%	12	-2,52	-0,9569	-0,0034	-5,69%	44,807

Sembol	Tip	D.Varlık	Vade	Kul.F.	Çarpan	D.V.F.	P.Y. Alis	P.Y. Satis	% Deg.	Kaldirac	Delta%	Duy.	Teta(TL)	Teta(%)	Basabas
AGIIF.V	A	GÜMÜS ONS	31.05.2021	26,00	0,05	26,80	0,72	0,75	0,00%	10	61,97	0,0389	-0,0098	-1,37%	27,809
AGIIG.V	A	GÜMÜS ONS	31.05.2021	28,00	0,05	26,80	0,37	0,39	-5,13%	12	39,26	0,0615	-0,0104	-2,80%	28,941
AGIIH.V	A	GÜMÜS ONS	31.05.2021	30,00	0,05	26,80	0,18	0,19	-10,00%	14	22,46	0,1074	-0,0085	-4,70%	30,458
AGIII.V	A	GÜMÜS ONS	31.05.2021	32,00	0,05	26,80	0,09	0,10	0,00%	15	12,43	0,1941	-0,0061	-6,75%	32,241
AGIIJ.V	A	GÜMÜS ONS	30.06.2021	26,00	0,05	26,80	0,83	0,86	1,18%	8	60,89	0,0396	-0,0056	-0,68%	28,075
AGIIK.V	A	GÜMÜS ONS	30.06.2021	28,00	0,05	26,80	0,50	0,52	-3,70%	9	42,30	0,0570	-0,0061	-1,23%	29,255
AGIIL.V	A	GÜMÜS ONS	30.06.2021	30,00	0,05	26,80	0,31	0,32	0,00%	11	28,41	0,0849	-0,0057	-1,84%	30,772
AGIIM.V	A	GÜMÜS ONS	30.06.2021	32,00	0,05	26,80	0,20	0,21	-4,55%	11	19,36	0,1246	-0,0050	-2,48%	32,507
AGIUA.V	S	GÜMÜS ONS	31.05.2021	26,00	0,05	26,80	0,38	0,40	0,00%	11	-37,97	-0,0635	-0,0098	-2,57%	25,035
AGIUB.V	S	GÜMÜS ONS	31.05.2021	24,00	0,05	26,80	0,12	0,13	0,00%	15	-16,52	-0,1461	-0,0062	-5,15%	23,686
AGIUC.V	S	GÜMÜS ONS	31.05.2021	22,00	0,05	26,80	0,02	0,04	0,00%	27	-4,82	-0,5007	-0,0025	-12,50%	21,903
AGIUD.V	S	GÜMÜS ONS	31.05.2021	20,00	0,05	26,80	0,01	0,03	0,00%	0	-1,07	-2,2606	-0,0007	-7,31%	19,928
AGIUE.V	S	GÜMÜS ONS	30.06.2021	26,00	0,05	26,80	0,50	0,52	0,00%	9	-39,11	-0,0617	-0,0056	-1,13%	24,745
AGIUF.V	S	GÜMÜS ONS	30.06.2021	24,00	0,05	26,80	0,19	0,20	0,00%	12	-20,14	-0,1198	-0,0040	-2,08%	23,517
AGIUG.V	S	GÜMÜS ONS	30.06.2021	22,00	0,05	26,80	0,06	0,07	-14,29%	15	-8,00	-0,3017	-0,0021	-3,56%	21,831
AGIUH.V	S	GÜMÜS ONS	30.06.2021	20,00	0,05	26,80	0,02	0,04	0,00%	17	-3,07	-0,7850	-0,0011	-5,48%	19,903

Sembol	Tip	D.Varlik	Vade	Kul.F.	Çarpan	D.V.F.	P.Y. Alis	P.Y. Satis	% Deg.	Kaldirac	Delta%	Duy.	Teta(TL)	Teta(%)	Basabas
DAIGF.V	A	DAX	31.05.2021	14.500	0,0002	-	1,69	1,71	0,00%	14	79,58	6,3017	-0,0100	-0,59%	15.357,504
DAIGG.V	A	DAX	31.05.2021	15.000	0,0002	-	0,93	0,95	1,06%	20	62,02	8,0857	-0,0122	-1,31%	15.476,391
DAIGH.V	A	DAX	31.05.2021	15.500	0,0002	-	0,40	0,41	0,00%	29	38,12	13,1541	-0,0113	-2,82%	15.705,600
DAIGI.V	A	DAX	31.05.2021	16.000	0,0002	-	0,15	0,16	0,00%	37	18,13	27,6525	-0,0078	-5,17%	16.080,234
DAIGJ.V	A	DAX	30.06.2021	15.000	0,0002	-	1,34	1,36	0,00%	13	58,61	8,5559	-0,0095	-0,71%	15.681,991
DAIGK.V	A	DAX	30.06.2021	15.500	0,0002	-	0,77	0,78	0,00%	17	43,49	11,5311	-0,0088	-1,14%	15.891,142
DAIGL.V	A	DAX	30.06.2021	16.000	0,0002	-	0,40	0,41	0,00%	21	28,12	17,8303	-0,0071	-1,78%	16.205,600
DAIGM.V	A	DAX	30.06.2021	16.500	0,0002	-	0,20	0,21	0,00%	25	16,64	30,1363	-0,0053	-2,63%	16.605,307
DAISB.V	S	DAX	31.05.2021	14.500	0,0002	-	0,22	0,23	-4,35%	28	-20,33	-24,6681	-0,0099	-4,50%	14.384,663
DAISC.V	S	DAX	31.05.2021	14.000	0,0002	-	0,10	0,11	0,00%	31	-10,22	-49,0667	-0,0068	-6,84%	13.944,839
DAISD.V	S	DAX	31.05.2021	13.500	0,0002	-	0,04	0,05	-16,67%	38	-5,01	-100,0730	-0,0043	-10,79%	13.474,927
DAISE.V	S	DAX	31.05.2021	13.000	0,0002	-	0,02	0,04	0,00%	38	-2,53	-198,3231	-0,0027	-13,43%	12.979,941
DAISF.V	S	DAX	30.06.2021	15.000	0,0002	-	0,87	0,88	-2,25%	14	-41,39	-12,1158	-0,0095	-1,09%	14.558,711
DAISG.V	S	DAX	30.06.2021	14.500	0,0002	-	0,58	0,59	-1,67%	15	-29,21	-17,1682	-0,0091	-1,58%	14.204,136
DAISH.V	S	DAX	30.06.2021	14.000	0,0002	-	0,39	0,40	-4,88%	16	-20,31	-24,6874	-0,0082	-2,11%	13.799,414
DAISI.V	S	DAX	30.06.2021	13.500	0,0002	-	0,27	0,28	-3,45%	16	-14,15	-35,4374	-0,0071	-2,64%	13.359,590

Sembol	Tip	D.Varlik	Vade	Kul.F.	Çarpan	D.V.F.	P.Y. Alis	P.Y. Satis	% Deg.	Kaldirac	Delta%	Duy.	Teta(TL)	Teta(%)	Basabas
CTIBC.V	A	PAMUK	22.06.2021	14,00	1	-	2,20	2,22	1,39%	6	87,39	0,0114	-0,0043	-0,19%	16,220
CTIBD.V	A	PAMUK	22.06.2021	15,00	1	-	1,56	1,58	0,00%	7	69,97	0,0143	-0,0086	-0,55%	16,580
CTIBE.V	A	PAMUK	22.06.2021	16,00	1	-	1,04	1,06	-0,96%	8	53,86	0,0186	-0,0103	-0,99%	17,060
CTIBF.V	A	PAMUK	22.06.2021	17,00	1	-	0,69	0,70	-1,43%	9	39,58	0,0253	-0,0105	-1,53%	17,700
CTISR.V	S	PAMUK	22.06.2021	14,00	1	-	0,12	0,13	-13,33%	15	-12,43	-0,0805	-0,0042	-3,49%	13,870
CTISS.V	S	PAMUK	22.06.2021	13,00	1	-	0,05	0,06	0,00%	19	-5,82	-0,1718	-0,0027	-5,31%	12,940
CTIST.V	S	PAMUK	22.06.2021	12,00	1	-	0,01	0,03	0,00%	0	-0,80	-1,2458	-0,0004	-4,36%	11,970
CTISU.V	S	PAMUK	22.06.2021	11,00	1	-	% % !	0,03	0,00%	0	-0,17	-	-0,0001	0,00%	10,970

Sembol	Tip	D.Varlik	Vade	Kul.F.	Çarpan	D.V.F.	P.Y. Alis	P.Y. Satis	% Deg.	Kaldirac	Delta%	Duy.	Teta(TL)	Teta(%)	Basabas
DJIAE.V	A	DJI	30.06.2021	33.000,00	0,00005	-	0,74	0,76	0,00%	13	62,51	38,5956	-0,0043	-0,59%	34.833,711
DJIAF.V	A	DJI	30.06.2021	34.000,00	0,00005	-	0,46	0,48	0,00%	16	49,49	48,7574	-0,0041	-0,90%	35.158,133
DJIAG.V	A	DJI	30.06.2021	35.000,00	0,00005	-	0,28	0,29	0,00%	19	35,49	67,9927	-0,0037	-1,34%	35.699,706
DJIAH.V	A	DJI	30.06.2021	36.000,00	0,00005	-	0,16	0,17	0,00%	22	23,75	101,5982	-0,0031	-1,95%	36.410,172
DJIPU.V	S	DJI	30.06.2021	33.000,00	0,00005	-	0,31	0,32	0,00%	15	-37,22	-64,8258	-0,0042	-1,35%	32.227,911
DJIPV.V	S	DJI	30.06.2021	32.000,00	0,00005	-	0,21	0,22	0,00%	16	-26,61	-90,6684	-0,0039	-1,88%	31.469,189
DJIPY.V	S	DJI	30.06.2021	31.000,00	0,00005	-	0,15	0,16	0,00%	17	-18,82	-128,1694	-0,0035	-2,34%	30.613,956
DJIPZ.V	S	DJI	30.06.2021	30.000,00	0,00005	-	0,10	0,11	0,00%	17	-13,30	-181,4697	-0,0030	-3,02%	29.734,594

Sembol	Tip	D.Varlık	Vade	Kul.F.	Çarpan	D.V.F.	P.Y. Alis	P.Y. Satis	% Deg.	Kaldirac	Delta%	Duy.	Teta(TL)	Teta(%)	Basabas
SPIAE.V	A	SP500	30.06.2021	4.000,00	0,0005	-	1,05	1,07	-1,82%	12	68,59	3,5174	-0,0050	-0,47%	4.258,167
SPIAF.V	A	SP500	30.06.2021	4.100,00	0,0005	-	0,75	0,77	0,00%	14	59,00	4,0894	-0,0050	-0,67%	4.285,784
SPIAG.V	A	SP500	30.06.2021	4.200,00	0,0005	-	0,50	0,52	0,00%	17	47,38	5,0922	-0,0048	-0,97%	4.325,464
SPIAH.V	A	SP500	30.06.2021	4.300,00	0,0005	-	0,32	0,33	0,00%	21	35,51	6,7947	-0,0044	-1,38%	4.379,622
SPIPU.V	S	SP500	30.06.2021	4.000,00	0,0005	-	0,32	0,33	0,00%	16	-31,35	-7,6974	-0,0049	-1,54%	3.920,378
SPIPV.V	S	SP500	30.06.2021	3.900,00	0,0005	-	0,24	0,25	0,00%	17	-24,06	-10,0302	-0,0047	-1,98%	3.839,681
SPIPY.V	S	SP500	30.06.2021	3.800,00	0,0005	-	0,18	0,19	0,00%	17	-18,39	-13,1203	-0,0044	-2,43%	3.754,157
SPIPZ.V	S	SP500	30.06.2021	3.700,00	0,0005	-	0,14	0,15	0,00%	16	-14,08	-17,1305	-0,0039	-2,81%	3.663,808

Sembol	Tip	D.Varlık	Vade	Kul.F.	Çarpan		D.V.F.	P.Y. Alis	P.Y. Satis	% Deg.		Kaldirac	Delta%	Duy.	Teta(TL)	Teta(%)	Basabas
--------	-----	----------	------	--------	--------	--	--------	-----------	------------	--------	--	----------	--------	------	----------	---------	---------

Teknik Bilgi

Delta: Dayanak varlıktaki 1 TL'lik fiyat değişimine karşılık varantın fiyatının kaç TL değişeceğini gösterir.

OZIAA alım varantının deltası 0,4293 olsun. BIST-30 Endeksi'nin 1.000 puan yükselmesi durumunda, çarpan 1/5000 olduğundan, varantın fiyatı 0,0859 TL yani yaklaşık 8 kuruş artacaktır.

Satım varantlarında ise dayanak varlık yükseldiğinde varant değer kaybedeceğinden satım varantlarının deltası -1 ve 0 arasındadır.

Deltası -0,5486 olan OZIPP varantı BIST-30 endeksi 1.000 puan düştüğünde, çarpan 1/5000 olduğundan, yaklaşık 11 kuruş değer kazanacakken, BIST-30 endeksinin 1.000 puan yükselmesi durumunda 11 Kuruş değer kaybedecektir.

Duyarlılık: Varant fiyatının 1 kuruş değişmesi için dayanak varlık fiyatının maksimum ne kadar değişmesi gerektiğini gösterir.

IZIAA alım varantının duyarlılığının 2,3 , fiyatının 0,30 TL olduğunu düşünelim. BIST 30 endeksi maksimum 2,3 puan yükselince, varant fiyatı 0,31 TL olacaktır.

Teta (Zaman Değeri Kaybı): Varantın vadesinin dolmasına bir gün daha yaklaşıldığında, diğer tüm değişkenler sabitken, varant fiyatının ne kadar düşeceğini gösterir. Alım ve satım varantları için negatif değerdedir.

IZIAA varantının tetası -0,01059 olsun. Vadesinin dolmasına bir gün daha yaklaşıncı varant yaklaşık 1 Kuruş değer kaybedecektir. Sabit değerdir, vadeye yaklaşıncı değer kaybı hızlanacaktır.

Uyarı: Varant hesaplamalarında teta değeri 365 gün üzerinden yapılmaktadır. Bu nedenle tatil günlerinde de teta kaybı yaşanır.

Etkin Kaldıraç (Effective Gearing): Dayanak varlıktaki %1'lik bir değişime karşılık varantın fiyatındaki yüzdesel değişimi gösterir.

OZIAA alım varantının etkin ayarlaması 13,75 olsun. BIST-30 Endeksi'nin %1'lik getiri sağlaması neticesinde, varantın fiyatı yaklaşık %13,75 artacaktır. BIST-30 endeksinin %1 değer kaybetmesi sonucunda ise; varantın fiyatı yaklaşık %13,75 azalacaktır.

OZIPP satım varantının etkin ayarlaması 7,49 olsun. BIST-30 Endeksi'nin %1 düşmesi sonucunda varantın fiyatı yaklaşık %7,49 artacaktır. BIST-30 Endeksi'nin %1'lik getiri sağlaması sonucunda varant fiyatı yaklaşık %7,49 değer kaybedecektir.

Vega: Dayanak varlığın örtük oynaklığındaki %1 'lik değişime karşılık varantın fiyatındaki değişimi gösterir. Örtük oynaklıktaki artış hem alım hem de satım varantlarının değerini arttıracaktır.

OZIAA varantının vegası 0,1894, OZIPP varantının vegası 0,2106 olsun. Örtük oynaklıktaki %1'lik artış OZIAA varantının değerini yaklaşık 19 Kuruş, OZIPP varantının değerini ise yaklaşık 21 Kuruş arttıracaktır.

Örtük Oynaklık (Implied Volatility): Varantın cari piyasada gördüğü işlemlere göre hesaplanan oynaklık değeridir.

Tarihsel oynaklıkla karıştırılmaması gerekir. Örnek olarak VİOP-30 Endeks Sözleşmesi'nin ilgili vadede piyasada işlem gören değeriyle, BIST-30 Endeks değerinin o vadedeki vadeli teorik değerinin çoğu zaman birbirinden farklı olması gibi düşünülebilir.

Baş-Baş Noktası (Break-Even Point): Vade sonuna kadar varantın elde tutulduğu durumda yatırımcının kara geçeceği seviyeyi gösterir. Varant fiyatıyla kullanım fiyatının toplanmasıyla elde edilir.





Karda/Zararda: Dayanak varlığın spot fiyatının varantın kullanım fiyatından yüzdesel olarak ne kadar uzakta olduğunu gösterir.

Bu içeriğe ilişkin tüm telif hakları İş Yatırım Menkul Değerler A.Ş.'ye aittir. Bu içerik, açık iznimiz olmaksızın başkaları tarafından herhangi bir amaçla, kısmen veya tamamen çoğaltılamaz, dağıtılamaz, yayımlanamaz veya değiştirilemez.

UYARI Burada yer alan bilgiler İş Yatırım Menkul Değerler A.Ş. tarafından bilgilendirme amacı ile hazırlanmıştır. Yatırım bilgi, yorum ve tavsiyeleri yatırım danışmanlığı kapsamında değildir. Yatırım danışmanlığı hizmeti; aracı kurumlar, portföy yönetim şirketleri, mevduat kabul etmeyen bankalar ile müşteri arasında imzalanacak yatırım danışmanlığı sözleşmesi çerçevesinde sunulmaktadır. Burada yer alan yorum ve tavsiyeler, yorum ve tavsiyede bulunanların kişisel görüşlerine dayanmaktadır. Herhangi bir yatırım aracının alım-satım önerisi ya da getiri vaadi olarak yorumlanmamalıdır. Bu görüşler mali durumunuz ile risk ve getiri tercihlerinize uygun olmayabilir. Bu nedenle, sadece burada yer alan bilgilere dayanarak yatırım kararı verilmesi beklentilerinize uygun sonuçlar doğurmayabilir.

Varant Risk Grupları Ne İfade Eder?

Yatırımcılarımızın varant seçimlerini kolaylaştırmak için varantları 4 ana gruba ayırdık. Bu gruplar:

-  **Yüksek riskli**
-  **Riskli ve gün içi alım-satım için uygun**
-  **Beklentiler dahilinde yatırım yapılabilir**
-  **Düşük kaldıraçlı, yatırım yapılabilir**

Varantları 2 kriter gözeterek 4 gruba ayırdık.

Kriter 1: Vadeye kalan günü 15'den kısa olan varantlar delta değeri ne olursa olsun **kırmızı sembol** "Yüksek riskli" grubunda yer alır.

Kriter 2: Vadesi 15'den uzun olan ve Deltası

* %10'da küçük varantlar **kırmızı sembole** "Yüksek riskli varantlar"

* %10 ile %30 arasında olan varantlar **sarı sembole** "Riskli ve gün içi alım-satım için uygun varantlar"

*%30 ile %60 arasında olan varantlar **yeşil sembole** "Beklentiler dahilinde yatırım yapılabilir varantlar"

* %60 ile %100 arasında olan varantlar **gri sembole** "Düşük Kaldıraçlı, yatırım yapılabilir varantlar"

olarak gruplanır