



Sembol	Tip	D.Varlık	Vade	Kul.F.	Çarpan	D.V.F.	P.Y. Alis	P.Y. Satis	% Deg.	Kaldirac	Delta%	Duy.	Teta(TL)	Teta(%)	Basabas
IZILI.V	A	XU030	30.09.2021	1.800	0,01	1.499	0,01	0,02	0,00%	0	0,16	641,22	-0,0002	-1,87%	1.802
IZILJ.V	A	XU030	30.09.2021	1.750	0,01	1.499	0,01	0,02	0,00%	0	0,47	214,70	-0,0005	-5,04%	1.752
IZILK.V	A	XU030	30.09.2021	1.700	0,01	1.499	0,01	0,02	0,00%	0	1,41	70,98	-0,0013	-13,42%	1.702
IZILL.V	A	XU030	30.09.2021	1.650	0,01	1.499	0,01	0,02	-50,00%	65	4,28	23,38	-0,0034	-34,38%	1.652
IZILM.V	A	XU030	30.09.2021	1.600	0,01	1.499	0,04	0,05	-44,44%	46	12,12	8,25	-0,0077	-19,33%	1.605
IZILN.V	A	XU030	30.09.2021	1.550	0,01	1.499	0,12	0,13	-42,86%	34	29,22	3,42	-0,0135	-11,24%	1.563
IZILO.V	A	XU030	27.10.2021	1.800	0,01	1.499	0,04	0,05	-28,57%	27	7,11	14,06	-0,0031	-7,81%	1.805
IZIMA.V	A	XU030	27.10.2021	1.750	0,01	1.499	0,07	0,08	-30,00%	22	10,18	9,83	-0,0039	-5,62%	1.758
IZIMB.V	A	XU030	27.10.2021	1.700	0,01	1.499	0,10	0,11	-26,67%	21	14,85	6,73	-0,0049	-4,95%	1.711
IZIMC.V	A	XU030	27.10.2021	1.650	0,01	1.499	0,16	0,17	-26,09%	20	21,90	4,57	-0,0061	-3,83%	1.668
IZIMD.V	A	XU030	27.10.2021	1.600	0,01	1.499	0,27	0,28	-17,65%	18	32,04	3,12	-0,0073	-2,71%	1.628
IZIME.V	A	XU030	27.10.2021	1.550	0,01	1.499	0,43	0,44	-20,37%	16	45,08	2,22	-0,0081	-1,85%	1.595
IZIMF.V	A	XU030	30.11.2021	1.800	0,01	1.499	0,10	0,11	-21,43%	18	11,69	8,55	-0,0029	-2,90%	1.811
IZIMG.V	A	XU030	30.11.2021	1.750	0,01	1.499	0,14	0,15	0,00%	17	15,77	6,34	-0,0035	-2,48%	1.765
IZIMH.V	A	XU030	30.11.2021	1.700	0,01	1.499	0,20	0,21	-19,23%	16	21,48	4,65	-0,0041	-2,07%	1.721
IZIMI.V	A	XU030	30.11.2021	1.650	0,01	1.499	0,30	0,31	-13,89%	15	29,19	3,43	-0,0049	-1,62%	1.681
IZIMJ.V	A	XU030	30.11.2021	1.600	0,01	1.499	0,45	0,46	-13,21%	13	38,96	2,57	-0,0056	-1,24%	1.646
IZIMK.V	A	XU030	30.11.2021	1.550	0,01	1.499	0,67	0,68	-12,82%	11	49,64	2,01	-0,0061	-0,91%	1.618
IZIQA.V	S	XU030	30.09.2021	1.350	0,01	1.499	0,01	0,02	0,00%	0	-2,56	-39,08	-0,0024	-23,59%	1.348
IZIQB.V	S	XU030	30.09.2021	1.300	0,01	1.499	0,01	0,02	0,00%	0	-0,73	-136,53	-0,0008	-8,17%	1.298
IZIZL.V	S	XU030	30.09.2021	1.550	0,01	1.499	0,58	0,60	13,46%	19	-71,29	-1,40	-0,0122	-2,10%	1.490
IZIZM.V	S	XU030	30.09.2021	1.500	0,01	1.499	0,27	0,28	12,00%	27	-45,89	-2,18	-0,0147	-5,46%	1.472
IZIZN.V	S	XU030	30.09.2021	1.450	0,01	1.499	0,10	0,11	0,00%	37	-22,08	-4,53	-0,0113	-11,31%	1.439
IZIZO.V	S	XU030	30.09.2021	1.400	0,01	1.499	0,03	0,04	-25,00%	42	-8,20	-12,19	-0,0059	-19,65%	1.396
IZIQC.V	S	XU030	27.10.2021	1.550	0,01	1.499	0,70	0,71	10,94%	12	-55,42	-1,80	-0,0067	-0,96%	1.479
IZIQD.V	S	XU030	27.10.2021	1.500	0,01	1.499	0,44	0,45	9,76%	15	-41,21	-2,43	-0,0069	-1,57%	1.455
IZIQE.V	S	XU030	27.10.2021	1.450	0,01	1.499	0,27	0,28	8,00%	17	-28,38	-3,52	-0,0064	-2,36%	1.422
IZIQF.V	S	XU030	27.10.2021	1.400	0,01	1.499	0,16	0,17	13,33%	18	-18,62	-5,37	-0,0054	-3,37%	1.383
IZIQG.V	S	XU030	27.10.2021	1.350	0,01	1.499	0,10	0,11	0,00%	18	-11,95	-8,37	-0,0043	-4,31%	1.339
IZIQH.V	S	XU030	27.10.2021	1.300	0,01	1.499	0,06	0,07	0,00%	19	-7,63	-13,11	-0,0033	-5,54%	1.293
IZIQI.V	S	XU030	30.11.2021	1.550	0,01	1.499	0,81	0,82	5,33%	10	-50,27	-1,99	-0,0043	-0,54%	1.468
IZIQJ.V	S	XU030	30.11.2021	1.500	0,01	1.499	0,60	0,61	7,14%	10	-39,84	-2,51	-0,0046	-0,77%	1.439
IZIQK.V	S	XU030	30.11.2021	1.450	0,01	1.499	0,44	0,46	9,76%	11	-30,87	-3,24	-0,0047	-1,06%	1.405

Sembol	Tip	D.Varlik	Vade	Kul.F.	Çarpan	D.V.F.	P.Y. Alis	P.Y. Satis	% Deg.	Kaldirac	Delta%	Duy.	Teta(TL)	Teta(%)	Basabas
IZIQL.V	S	XU030	30.11.2021	1.400	0,01	1.499	0,33	0,34	6,25%	11	-23,70	-4,22	-0,0045	-1,35%	1.366
IZIQM.V	S	XU030	30.11.2021	1.350	0,01	1.499	0,26	0,27	0,00%	11	-18,21	-5,49	-0,0042	-1,67%	1.323
IZIQN.V	S	XU030	30.11.2021	1.300	0,01	1.499	0,20	0,21	0,00%	11	-14,03	-7,13	-0,0038	-1,91%	1.279



20.09.2021 10:50

Sembol	Tip	D.Varlık	Vade	Kul.F.	Çarpan	D.V.F.	P.Y. Alis	P.Y. Satis	% Deg.	Kaldirac	Delta%	Duy.	Teta(TL)	Teta(%)	Basabas
ABILH.V	A	AKBNK	30.09.2021	5,60	1	5,44	0,07	0,09	-30,77%	28	35,57	0,0281	-0,0071	-10,13%	5,690
ABILI.V	A	AKBNK	30.09.2021	5,90	1	5,44	0,01	0,03	-25,00%	62	11,33	0,0883	-0,0034	-34,30%	5,930
ABILJ.V	A	AKBNK	30.09.2021	6,50	1	5,44	0,01	0,02	0,00%	0	0,73	1,3681	-0,0003	-3,50%	6,520
ABILK.V	A	AKBNK	30.09.2021	7,00	1	5,44	0,01	0,02	0,00%	0	0,09	11,2570	-0,0001	-0,52%	7,020
ABILL.V	A	AKBNK	27.10.2021	5,30	1	5,44	0,37	0,39	-12,77%	10	69,01	0,0145	-0,0046	-1,23%	5,690
ABILM.V	A	AKBNK	27.10.2021	5,80	1	5,44	0,13	0,14	-17,65%	16	35,58	0,0281	-0,0038	-2,96%	5,940
ABILN.V	A	AKBNK	27.10.2021	6,40	1	5,44	0,04	0,05	0,00%	18	13,08	0,0765	-0,0022	-5,57%	6,450
ABILO.V	A	AKBNK	27.10.2021	6,90	1	5,44	0,01	0,02	-33,33%	34	6,32	0,1583	-0,0014	-13,98%	6,920
ABIMA.V	A	AKBNK	30.11.2021	5,80	1	5,44	0,24	0,26	-16,13%	10	45,58	0,0219	-0,0034	-1,40%	6,060
ABIMB.V	A	AKBNK	30.11.2021	6,40	1	5,44	0,10	0,12	-14,29%	13	23,27	0,0430	-0,0024	-2,43%	6,520
ABIMC.V	A	AKBNK	30.11.2021	7,00	1	5,44	0,06	0,07	0,00%	12	13,37	0,0748	-0,0018	-3,05%	7,070
ABIMD.V	A	AKBNK	30.11.2021	7,60	1	5,44	0,04	0,05	0,00%	12	8,75	0,1142	-0,0015	-3,66%	7,650
ABIYH.V	S	AKBNK	30.09.2021	5,70	1	5,44	0,28	0,30	7,69%	15	-75,92	-0,0132	-0,0037	-1,32%	5,400
ABIYI.V	S	AKBNK	30.09.2021	5,30	1	5,44	0,06	0,07	0,00%	27	-30,31	-0,0330	-0,0053	-8,84%	5,230
ABIYJ.V	S	AKBNK	30.09.2021	4,90	1	5,44	0,01	0,02	0,00%	0	-4,98	-0,2010	-0,0017	-17,12%	4,880
ABIYK.V	S	AKBNK	30.09.2021	4,30	1	5,44	0,01	0,02	0,00%	0	-0,17	-5,7210	-0,0001	-1,03%	4,280
ABIYL.V	S	AKBNK	27.10.2021	5,60	1	5,44	0,27	0,29	16,67%	11	-54,81	-0,0182	-0,0020	-0,73%	5,310
ABIYM.V	S	AKBNK	27.10.2021	5,20	1	5,44	0,10	0,11	11,11%	15	-27,91	-0,0358	-0,0021	-2,14%	5,090
ABIYN.V	S	AKBNK	27.10.2021	4,80	1	5,44	0,04	0,05	0,00%	16	-11,87	-0,0843	-0,0016	-3,92%	4,750
ABIYO.V	S	AKBNK	27.10.2021	4,20	1	5,44	0,01	0,02	100,00%	18	-3,36	-0,2976	-0,0008	-7,77%	4,180
ABIZA.V	S	AKBNK	30.11.2021	6,10	1	5,44	0,65	0,67	3,13%	6	-71,53	-0,0140	-0,0005	-0,07%	5,430
ABIZB.V	S	AKBNK	30.11.2021	5,70	1	5,44	0,38	0,40	0,00%	8	-54,14	-0,0185	-0,0011	-0,29%	5,300
ABIZC.V	S	AKBNK	30.11.2021	5,20	1	5,44	0,18	0,19	0,00%	9	-30,77	-0,0325	-0,0016	-0,87%	5,010
ABIZD.V	S	AKBNK	30.11.2021	4,60	1	5,44	0,08	0,10	0,00%	10	-14,56	-0,0687	-0,0015	-1,83%	4,500
ARIGG.V	A	ARCLK	30.09.2021	29,50	0,2	31,60	0,47	0,50	0,00%	12	90,07	0,0555	-0,0061	-1,30%	31,950
ARIGH.V	A	ARCLK	30.09.2021	32,50	0,2	31,60	0,09	0,10	-37,50%	26	36,97	0,1352	-0,0088	-9,76%	33,000
ARIGI.V	A	ARCLK	30.09.2021	35,40	0,2	31,60	0,01	0,02	0,00%	42	6,66	0,7508	-0,0030	-29,54%	35,500
ARIGJ.V	A	ARCLK	30.09.2021	38,40	0,2	31,60	0,01	0,02	0,00%	0	0,95	5,2531	-0,0006	-5,88%	38,500
ARIGK.V	A	ARCLK	27.10.2021	33,00	0,2	31,60	0,29	0,31	-17,65%	10	46,28	0,1080	-0,0063	-2,16%	34,500
ARIGL.V	A	ARCLK	27.10.2021	36,30	0,2	31,60	0,10	0,11	-14,29%	14	22,32	0,2240	-0,0043	-4,33%	36,850
ARIGM.V	A	ARCLK	27.10.2021	39,60	0,2	31,60	0,04	0,05	-16,67%	17	10,50	0,4763	-0,0027	-6,77%	39,850
ARIGN.V	A	ARCLK	27.10.2021	42,90	0,2	31,60	0,02	0,03	-25,00%	18	5,54	0,9024	-0,0018	-8,87%	43,050
ARIGO.V	A	ARCLK	30.11.2021	32,00	0,2	31,60	0,47	0,49	-11,11%	8	59,68	0,0838	-0,0045	-0,96%	34,450

Sembol	Tip	D.Varlik	Vade	Kul.F.	Çarpan	D.V.F.	P.Y. Alis	P.Y. Satis	% Deg.	Kaldirac	Delta%	Duy.	Teta(TL)	Teta(%)	Basabas
ARIHA.V	A	ARCLK	30.11.2021	35,20	0,2	31,60	0,23	0,24	-11,54%	10	36,34	0,1376	-0,0038	-1,66%	36,400
ARIHB.V	A	ARCLK	30.11.2021	38,40	0,2	31,60	0,13	0,14	-18,75%	11	22,03	0,2270	-0,0031	-2,36%	39,100
ARIHC.V	A	ARCLK	30.11.2021	41,50	0,2	31,60	0,09	0,10	-18,18%	10	14,78	0,3382	-0,0025	-2,83%	42,000
ARISC.V	S	ARCLK	30.09.2021	31,00	0,2	31,60	0,09	0,10	0,00%	27	-34,32	-0,1457	-0,0064	-7,99%	30,500
ARISD.V	S	ARCLK	30.09.2021	28,80	0,2	31,60	0,01	0,02	0,00%	0	-5,15	-0,9704	-0,0018	-18,30%	28,700
ARISE.V	S	ARCLK	30.09.2021	26,60	0,2	31,60	0,01	0,02	0,00%	0	-0,38	-13,1272	-0,0002	-1,99%	26,500
ARISF.V	S	ARCLK	30.09.2021	23,60	0,2	31,60	0,01	0,02	0,00%	0	-0,01	-425,3799	-0,0000	-0,09%	23,500
ARISG.V	S	ARCLK	27.10.2021	34,70	0,2	31,60	0,70	0,71	4,48%	6	-69,76	-0,0717	-0,0026	-0,38%	31,150
ARISH.V	S	ARCLK	27.10.2021	32,20	0,2	31,60	0,38	0,40	11,11%	8	-49,17	-0,1017	-0,0038	-1,01%	30,250
ARISI.V	S	ARCLK	27.10.2021	29,70	0,2	31,60	0,19	0,21	5,26%	10	-29,23	-0,1711	-0,0040	-2,11%	28,700
ARISJ.V	S	ARCLK	27.10.2021	26,40	0,2	31,60	0,08	0,09	0,00%	10	-12,86	-0,3888	-0,0030	-3,78%	25,950
ARISK.V	S	ARCLK	30.11.2021	33,60	0,2	31,60	0,54	0,55	5,88%	7	-56,97	-0,0878	-0,0014	-0,27%	30,850
ARISL.V	S	ARCLK	30.11.2021	31,20	0,2	31,60	0,29	0,30	7,14%	8	-38,30	-0,1306	-0,0019	-0,65%	29,700
ARISM.V	S	ARCLK	30.11.2021	28,80	0,2	31,60	0,16	0,18	6,25%	9	-23,29	-0,2147	-0,0019	-1,21%	27,950
ARISN.V	S	ARCLK	30.11.2021	25,60	0,2	31,60	0,08	0,10	0,00%	9	-11,97	-0,4178	-0,0017	-2,09%	25,150
ASIKO.V	A	ASELS	30.09.2021	15,20	0,5	14,65	0,08	0,09	-25,00%	28	30,78	0,0650	-0,0089	-11,12%	15,380
ASILA.V	A	ASELS	30.09.2021	16,70	0,5	14,65	0,01	0,02	100,00%	0	2,38	0,8391	-0,0013	-12,54%	16,740
ASILB.V	A	ASELS	30.09.2021	18,20	0,5	14,65	0,01	0,02	0,00%	0	0,16	12,9012	-0,0001	-1,09%	18,240
ASILC.V	A	ASELS	30.09.2021	19,70	0,5	14,65	0,01	0,02	0,00%	0	0,02	131,5770	-0,0000	-0,13%	19,740
ASILD.V	A	ASELS	27.10.2021	15,90	0,5	14,65	0,17	0,18	-14,29%	14	32,48	0,0616	-0,0055	-3,23%	16,260
ASILE.V	A	ASELS	27.10.2021	17,50	0,5	14,65	0,04	0,05	-16,67%	20	11,17	0,1790	-0,0027	-6,79%	17,600
ASILF.V	A	ASELS	27.10.2021	19,10	0,5	14,65	0,01	0,02	0,00%	32	4,33	0,4614	-0,0014	-13,88%	19,140
ASILG.V	A	ASELS	27.10.2021	20,70	0,5	14,65	0,01	0,02	0,00%	0	2,11	0,9465	-0,0008	-8,31%	20,740
ASILH.V	A	ASELS	30.11.2021	15,20	0,5	14,65	0,37	0,38	-7,32%	10	50,05	0,0400	-0,0048	-1,30%	15,980
ASILI.V	A	ASELS	30.11.2021	16,70	0,5	14,65	0,16	0,17	-15,79%	12	26,76	0,0747	-0,0036	-2,22%	17,040
ASILJ.V	A	ASELS	30.11.2021	18,20	0,5	14,65	0,09	0,10	-9,09%	13	15,36	0,1302	-0,0027	-2,96%	18,400
ASILK.V	A	ASELS	30.11.2021	19,70	0,5	14,65	0,06	0,07	-25,00%	12	10,03	0,1993	-0,0021	-3,56%	19,840
ASIVO.V	S	ASELS	30.09.2021	15,90	0,5	14,65	0,62	0,64	0,00%	11	-90,19	-0,0222	-0,0014	-0,23%	14,620
ASIYA.V	S	ASELS	30.09.2021	14,80	0,5	14,65	0,20	0,21	0,00%	20	-53,53	-0,0374	-0,0076	-3,82%	14,380
ASIYB.V	S	ASELS	30.09.2021	13,60	0,5	14,65	0,02	0,03	0,00%	43	-11,61	-0,1723	-0,0045	-22,39%	13,540
ASIYC.V	S	ASELS	30.09.2021	12,10	0,5	14,65	0,01	0,02	0,00%	0	-0,74	-2,6986	-0,0005	-5,25%	12,060
ASIYD.V	S	ASELS	27.10.2021	16,70	0,5	14,65	1,00	1,02	0,00%	6	-82,67	-0,0242	-0,0008	-0,08%	14,660
ASIYE.V	S	ASELS	27.10.2021	15,50	0,5	14,65	0,55	0,57	0,00%	8	-62,03	-0,0322	-0,0030	-0,55%	14,360



Sembol	Tip	D.Varlik	Vade	Kul.F.	Çarpan	D.V.F.	P.Y. Alis	P.Y. Satis	% Deg.	Kaldirac	Delta%	Duy.	Teta(TL)	Teta(%)	Basabas
ASIYF.V	S	ASELS	27.10.2021	14,30	0,5	14,65	0,27	0,28	3,70%	10	-37,07	-0,0539	-0,0042	-1,56%	13,740
ASIYG.V	S	ASELS	27.10.2021	12,70	0,5	14,65	0,10	0,11	0,00%	11	-15,31	-0,1306	-0,0035	-3,47%	12,480
ASIYH.V	S	ASELS	30.11.2021	15,90	0,5	14,65	0,74	0,76	0,00%	7	-66,82	-0,0299	-0,0008	-0,11%	14,380
ASIYI.V	S	ASELS	30.11.2021	14,80	0,5	14,65	0,41	0,42	2,44%	8	-47,11	-0,0425	-0,0017	-0,41%	13,960
ASIYJ.V	S	ASELS	30.11.2021	13,60	0,5	14,65	0,21	0,23	4,55%	10	-27,50	-0,0727	-0,0021	-0,99%	13,140
ASIYK.V	S	ASELS	30.11.2021	12,10	0,5	14,65	0,11	0,12	0,00%	9	-13,64	-0,1466	-0,0019	-1,73%	11,860
BIIBN.V	A	BIMAS	30.09.2021	62,90	0,1	68,10	0,58	0,60	0,00%	10	88,23	0,1133	-0,0079	-1,36%	68,900
BIIBO.V	A	BIMAS	30.09.2021	69,10	0,1	68,10	0,17	0,18	-21,74%	19	46,68	0,2142	-0,0121	-7,12%	70,900
BIICA.V	A	BIMAS	30.09.2021	75,40	0,1	68,10	0,03	0,04	-33,33%	29	12,96	0,7713	-0,0063	-20,92%	75,800
BIICB.V	A	BIMAS	30.09.2021	81,70	0,1	68,10	0,01	0,02	0,00%	0	2,88	3,4688	-0,0020	-19,71%	81,900
BIICC.V	A	BIMAS	27.10.2021	65,00	0,1	68,10	0,58	0,60	0,00%	9	73,24	0,1365	-0,0060	-1,04%	71,000
BIICD.V	A	BIMAS	27.10.2021	70,00	0,1	68,10	0,31	0,32	-13,16%	11	50,07	0,1997	-0,0062	-2,01%	73,200
BIICE.V	A	BIMAS	27.10.2021	75,00	0,1	68,10	0,16	0,17	-15,00%	13	30,76	0,3251	-0,0054	-3,37%	76,700
BIICF.V	A	BIMAS	27.10.2021	80,00	0,1	68,10	0,09	0,10	-8,33%	14	18,83	0,5311	-0,0043	-4,76%	81,000
BIICG.V	A	BIMAS	30.11.2021	70,00	0,1	68,10	0,38	0,39	4,88%	9	49,01	0,2040	-0,0050	-1,31%	73,900
BIICH.V	A	BIMAS	30.11.2021	75,00	0,1	68,10	0,23	0,24	0,00%	10	33,81	0,2957	-0,0043	-1,86%	77,400
BIICI.V	A	BIMAS	30.11.2021	80,00	0,1	68,10	0,15	0,16	-11,11%	11	23,74	0,4213	-0,0036	-2,42%	81,600
BIICJ.V	A	BIMAS	30.11.2021	90,00	0,1	68,10	0,09	0,10	-9,09%	10	13,42	0,7450	-0,0027	-3,05%	91,000
BIITU.V	S	BIMAS	30.09.2021	66,00	0,1	68,10	0,10	0,12	-9,09%	21	-30,70	-0,3257	-0,0083	-8,33%	64,900
BIITV.V	S	BIMAS	30.09.2021	61,30	0,1	68,10	0,01	0,02	0,00%	47	-6,88	-1,4541	-0,0031	-31,44%	61,100
BIITY.V	S	BIMAS	30.09.2021	56,60	0,1	68,10	0,01	0,02	0,00%	0	-0,92	-10,9270	-0,0006	-5,93%	56,400
BIITZ.V	S	BIMAS	30.09.2021	50,30	0,1	68,10	0,01	0,02	0,00%	0	-0,05	-189,0131	-0,0000	-0,47%	50,100
BIIUP.V	S	BIMAS	27.10.2021	65,00	0,1	68,10	0,16	0,18	23,08%	13	-29,21	-0,3424	-0,0031	-2,08%	63,400
BIIUR.V	S	BIMAS	27.10.2021	60,00	0,1	68,10	0,05	0,06	0,00%	17	-12,44	-0,8040	-0,0021	-4,23%	59,400
BIIUS.V	S	BIMAS	27.10.2021	55,00	0,1	68,10	0,02	0,03	0,00%	18	-5,16	-1,9389	-0,0013	-6,41%	54,700
BIIUT.V	S	BIMAS	27.10.2021	50,00	0,1	68,10	0,01	0,02	0,00%	16	-2,29	-4,3660	-0,0008	-7,73%	49,800
BIIUU.V	S	BIMAS	30.11.2021	70,00	0,1	68,10	0,57	0,60	1,79%	7	-55,12	-0,1814	-0,0016	-0,28%	64,300
BIIUV.V	S	BIMAS	30.11.2021	65,00	0,1	68,10	0,32	0,34	0,00%	8	-37,60	-0,2660	-0,0021	-0,64%	61,700
BIIUY.V	S	BIMAS	30.11.2021	60,00	0,1	68,10	0,19	0,20	0,00%	8	-23,55	-0,4246	-0,0021	-1,13%	58,000
BIIUZ.V	S	BIMAS	30.11.2021	55,00	0,1	68,10	0,12	0,13	9,09%	8	-14,61	-0,6842	-0,0020	-1,64%	53,700
DLIAE.V	A	DOHOL	30.09.2021	2,90	1	2,50	0,01	0,02	-50,00%	0	0,86	1,1651	-0,0002	-1,60%	2,920
DLIAF.V	A	DOHOL	30.09.2021	3,20	1	2,50	0,01	0,02	-50,00%	0	0,01	190,9245	-0,0000	-0,01%	3,220
DLIAG.V	A	DOHOL	30.09.2021	3,50	1	2,50	0,01	0,02	0,00%	0	0,00	7.027,4371	-0,0000	-0,00%	3,520



Sembol	Tip	D.Varlık	Vade	Kul.F.	Çarpan	D.V.F.	P.Y. Alis	P.Y. Satis	% Deg.	Kaldirac	Delta%	Duy.	Teta(TL)	Teta(%)	Basabas
DLIAH.V	A	DOHOL	30.09.2021	3,80	1	2,50	0,01	0,02	0,00%	0	0,00	8.1772x10+4	-0,0000	-0,00%	3,820
DLIAI.V	A	DOHOL	27.10.2021	2,60	1	2,50	0,09	0,10	-16,67%	14	45,12	0,0222	-0,0020	-2,24%	2,700
DLIAJ.V	A	DOHOL	27.10.2021	2,90	1	2,50	0,01	0,02	-33,33%	33	13,06	0,0766	-0,0009	-9,42%	2,920
DLIAK.V	A	DOHOL	27.10.2021	3,20	1	2,50	0,01	0,02	-50,00%	0	4,18	0,2393	-0,0004	-4,27%	3,220
DLIAL.V	A	DOHOL	27.10.2021	3,40	1	2,50	0,01	0,02	0,00%	0	2,30	0,4349	-0,0003	-2,78%	3,420
DLIAM.V	A	DOHOL	30.11.2021	2,60	1	2,50	0,17	0,18	-5,26%	8	53,27	0,0188	-0,0018	-1,08%	2,780
DLIAN.V	A	DOHOL	30.11.2021	2,90	1	2,50	0,08	0,09	0,00%	11	29,98	0,0334	-0,0015	-1,82%	2,990
DLIAO.V	A	DOHOL	30.11.2021	3,10	1	2,50	0,05	0,06	0,00%	10	20,90	0,0478	-0,0012	-2,48%	3,160
DLIBA.V	A	DOHOL	30.11.2021	3,40	1	2,50	0,03	0,04	0,00%	11	13,44	0,0744	-0,0010	-3,34%	3,440
DLIPU.V	S	DOHOL	30.09.2021	3,10	1	2,50	0,59	0,61	0,00%	4	-99,98	-0,0100	0,0010	0,16%	2,490
DLIPV.V	S	DOHOL	30.09.2021	2,80	1	2,50	0,29	0,31	0,00%	8	-96,24	-0,0104	0,0003	0,09%	2,490
DLIPY.V	S	DOHOL	30.09.2021	2,60	1	2,50	0,12	0,14	0,00%	14	-69,13	-0,0145	-0,0025	-2,04%	2,460
DLIPZ.V	S	DOHOL	30.09.2021	2,30	1	2,50	0,01	0,02	0,00%	35	-13,91	-0,0719	-0,0022	-21,86%	2,280
DLIRP.V	S	DOHOL	27.10.2021	2,80	1	2,50	0,29	0,31	0,00%	7	-81,79	-0,0122	-0,0002	-0,08%	2,490
DLIRR.V	S	DOHOL	27.10.2021	2,60	1	2,50	0,14	0,15	25,00%	10	-58,08	-0,0172	-0,0009	-0,67%	2,450
DLIRS.V	S	DOHOL	27.10.2021	2,40	1	2,50	0,06	0,07	0,00%	13	-31,14	-0,0321	-0,0012	-1,99%	2,330
DLIRT.V	S	DOHOL	27.10.2021	2,10	1	2,50	0,01	0,02	0,00%	25	-9,85	-0,1015	-0,0008	-8,15%	2,080
DLIRU.V	S	DOHOL	30.11.2021	2,70	1	2,50	0,25	0,26	0,00%	6	-59,43	-0,0168	-0,0006	-0,25%	2,440
DLIRV.V	S	DOHOL	30.11.2021	2,50	1	2,50	0,14	0,15	0,00%	7	-41,54	-0,0241	-0,0008	-0,59%	2,350
DLIRY.V	S	DOHOL	30.11.2021	2,30	1	2,50	0,08	0,09	0,00%	8	-26,10	-0,0383	-0,0009	-1,11%	2,210
DLIRZ.V	S	DOHOL	30.11.2021	2,10	1	2,50	0,05	0,06	0,00%	8	-16,07	-0,0622	-0,0008	-1,64%	2,040
EGIKO.V	A	EKGYO	30.09.2021	2,10	2	1,76	0,01	0,02	-50,00%	0	2,92	0,1711	-0,0010	-10,04%	2,110
EGILA.V	A	EKGYO	30.09.2021	2,30	2	1,76	0,01	0,02	-50,00%	0	0,27	1,8210	-0,0001	-1,18%	2,310
EGILB.V	A	EKGYO	30.09.2021	2,50	2	1,76	0,01	0,02	0,00%	0	0,03	14,5500	-0,0000	-0,17%	2,510
EGILC.V	A	EKGYO	30.09.2021	2,70	2	1,76	0,01	0,02	-50,00%	0	0,01	80,1898	-0,0000	-0,03%	2,710
EGILD.V	A	EKGYO	27.10.2021	1,80	2	1,76	0,19	0,24	-21,43%	10	52,01	0,0096	-0,0035	-1,83%	1,920
EGILE.V	A	EKGYO	27.10.2021	2,00	2	1,76	0,06	0,08	-36,36%	14	23,51	0,0213	-0,0024	-4,01%	2,040
EGILF.V	A	EKGYO	27.10.2021	2,20	2	1,76	0,02	0,03	0,00%	18	10,21	0,0490	-0,0014	-7,24%	2,215
EGILG.V	A	EKGYO	27.10.2021	2,40	2	1,76	0,01	0,02	-33,33%	18	5,11	0,0978	-0,0009	-9,18%	2,410
EGILH.V	A	EKGYO	30.11.2021	1,90	2	1,76	0,18	0,22	-15,38%	9	44,48	0,0112	-0,0024	-1,34%	2,010
EGILI.V	A	EKGYO	30.11.2021	2,00	2	1,76	0,12	0,15	-16,67%	10	33,39	0,0150	-0,0021	-1,78%	2,075
EGILJ.V	A	EKGYO	30.11.2021	2,20	2	1,76	0,07	0,09	-18,18%	11	19,54	0,0256	-0,0017	-2,37%	2,245
EGILK.V	A	EKGYO	30.11.2021	2,40	2	1,76	0,04	0,06	0,00%	11	12,78	0,0391	-0,0013	-3,36%	2,430



Sembol	Tip	D.Varlık	Vade	Kul.F.	Çarpan	D.V.F.	P.Y. Alis	P.Y. Satis	% Deg.	Kaldirac	Delta%	Duy.	Teta(TL)	Teta(%)	Basabas
EGIVO.V	S	EKGYO	30.09.2021	2,20	2	1,76	0,86	0,92	0,00%	4	-99,16	-0,0050	0,0010	0,12%	1,740
EGIYA.V	S	EKGYO	30.09.2021	2,10	2	1,76	0,67	0,73	20,37%	5	-97,25	-0,0051	0,0004	0,05%	1,735
EGIYB.V	S	EKGYO	30.09.2021	1,90	2	1,76	0,30	0,35	0,00%	9	-77,95	-0,0064	-0,0038	-1,26%	1,725
EGIYC.V	S	EKGYO	30.09.2021	1,70	2	1,76	0,08	0,11	60,00%	15	-33,35	-0,0150	-0,0061	-7,65%	1,645
EGIYD.V	S	EKGYO	27.10.2021	1,90	2	1,76	0,33	0,37	0,00%	7	-66,36	-0,0075	-0,0015	-0,45%	1,715
EGIYE.V	S	EKGYO	27.10.2021	1,80	2	1,76	0,20	0,24	40,00%	9	-50,58	-0,0099	-0,0019	-0,97%	1,680
EGIYF.V	S	EKGYO	27.10.2021	1,60	2	1,76	0,07	0,09	20,00%	11	-21,95	-0,0228	-0,0019	-2,72%	1,555
EGIYG.V	S	EKGYO	27.10.2021	1,40	2	1,76	0,02	0,03	0,00%	14	-8,14	-0,0614	-0,0012	-6,10%	1,385
EGIYH.V	S	EKGYO	30.11.2021	1,90	2	1,76	0,35	0,39	0,00%	6	-59,37	-0,0084	-0,0009	-0,25%	1,705
EGIYI.V	S	EKGYO	30.11.2021	1,80	2	1,76	0,24	0,27	0,00%	7	-46,66	-0,0107	-0,0011	-0,47%	1,665
EGIYJ.V	S	EKGYO	30.11.2021	1,70	2	1,76	0,16	0,19	0,00%	8	-34,44	-0,0145	-0,0013	-0,79%	1,605
EGIYK.V	S	EKGYO	30.11.2021	1,50	2	1,76	0,08	0,10	0,00%	8	-17,63	-0,0284	-0,0012	-1,52%	1,450
EDIJN.V	A	EREGL	30.09.2021	18,10	0,5	16,83	0,04	0,05	-44,44%	33	15,88	0,1259	-0,0073	-18,17%	18,200
EDIJO.V	A	EREGL	30.09.2021	19,90	0,5	16,83	0,01	0,02	-50,00%	0	0,79	2,5445	-0,0006	-5,51%	19,940
EDIKA.V	A	EREGL	30.09.2021	21,70	0,5	16,83	0,01	0,02	0,00%	0	0,04	50,4115	-0,0000	-0,35%	21,740
EDIKB.V	A	EREGL	30.09.2021	23,50	0,5	16,83	0,01	0,02	0,00%	0	0,00	549,7138	-0,0000	-0,04%	23,540
EDIKC.V	A	EREGL	27.10.2021	19,70	0,5	16,83	0,11	0,12	-20,00%	14	18,52	0,1080	-0,0051	-4,62%	19,940
EDIKD.V	A	EREGL	27.10.2021	21,60	0,5	16,83	0,02	0,03	-40,00%	25	6,03	0,3314	-0,0022	-10,75%	21,660
EDIKE.V	A	EREGL	27.10.2021	23,60	0,5	16,83	0,01	0,02	0,00%	19	2,25	0,8873	-0,0010	-10,01%	23,640
EDIKF.V	A	EREGL	27.10.2021	25,50	0,5	16,83	0,01	0,02	0,00%	0	1,14	1,7555	-0,0006	-5,96%	25,540
EDIKG.V	A	EREGL	30.11.2021	18,10	0,5	16,83	0,44	0,46	-6,12%	9	45,42	0,0440	-0,0058	-1,33%	19,020
EDIKH.V	A	EREGL	30.11.2021	19,90	0,5	16,83	0,21	0,22	-12,00%	10	25,90	0,0772	-0,0044	-2,11%	20,340
EDIKI.V	A	EREGL	30.11.2021	21,70	0,5	16,83	0,12	0,13	-13,33%	11	15,81	0,1265	-0,0034	-2,87%	21,960
EDIKJ.V	A	EREGL	30.11.2021	23,50	0,5	16,83	0,08	0,09	-18,18%	11	10,75	0,1860	-0,0028	-3,54%	23,680
EDIVJ.V	S	EREGL	30.09.2021	19,00	0,5	16,83	1,06	1,08	13,00%	8	-96,39	-0,0207	0,0008	0,08%	16,840
EDIVK.V	S	EREGL	30.09.2021	17,60	0,5	16,83	0,45	0,47	7,14%	14	-72,32	-0,0277	-0,0075	-1,66%	16,660
EDIVL.V	S	EREGL	30.09.2021	16,30	0,5	16,83	0,12	0,13	0,00%	21	-30,38	-0,0658	-0,0102	-8,54%	16,040
EDIVM.V	S	EREGL	30.09.2021	14,50	0,5	16,83	0,01	0,02	0,00%	32	-3,82	-0,5231	-0,0028	-28,33%	14,460
EDIVN.V	S	EREGL	27.10.2021	20,60	0,5	16,83	1,82	1,84	0,00%	4	-90,22	-0,0222	0,0002	0,01%	16,940
EDIVO.V	S	EREGL	27.10.2021	19,20	0,5	16,83	1,22	1,24	3,36%	5	-77,57	-0,0258	-0,0025	-0,21%	16,720
EDIYA.V	S	EREGL	27.10.2021	17,70	0,5	16,83	0,72	0,74	-1,39%	7	-56,57	-0,0354	-0,0054	-0,76%	16,220
EDIYB.V	S	EREGL	27.10.2021	15,70	0,5	16,83	0,33	0,34	-5,88%	8	-29,90	-0,0669	-0,0065	-2,04%	15,020
EDIYC.V	S	EREGL	30.11.2021	19,00	0,5	16,83	1,14	1,16	0,00%	5	-69,07	-0,0290	-0,0014	-0,12%	16,680



Sembol	Tip	D.Varlık	Vade	Kul.F.	Çarpan	D.V.F.	P.Y. Alis	P.Y. Satis	% Deg.	Kaldirac	Delta%	Duy.	Teta(TL)	Teta(%)	Basabas
EDIYD.V	S	EREGL	30.11.2021	17,60	0,5	16,83	0,69	0,70	2,99%	6	-51,76	-0,0386	-0,0025	-0,37%	16,180
EDIYE.V	S	EREGL	30.11.2021	16,20	0,5	16,83	0,41	0,42	2,50%	7	-34,10	-0,0586	-0,0032	-0,79%	15,360
EDIYF.V	S	EREGL	30.11.2021	14,40	0,5	16,83	0,22	0,23	-4,35%	7	-18,69	-0,1070	-0,0031	-1,41%	13,940
GRIOK.V	A	GARAN	30.09.2021	8,50	1	9,24	0,81	0,84	0,00%	11	92,12	0,0109	-0,0085	-1,05%	9,340
GRIOL.V	A	GARAN	30.09.2021	9,20	1	9,24	0,30	0,32	-29,55%	18	57,09	0,0175	-0,0153	-5,10%	9,520
GRIOM.V	A	GARAN	30.09.2021	10,00	1	9,24	0,06	0,07	-46,15%	27	17,32	0,0578	-0,0097	-16,10%	10,070
GRION.V	A	GARAN	30.09.2021	10,90	1	9,24	0,01	0,02	-66,67%	0	3,27	0,3061	-0,0028	-27,94%	10,920
GNIAA.V	A	GARAN	27.10.2021	8,60	1	9,24	0,96	0,98	-16,67%	8	78,64	0,0127	-0,0080	-0,84%	9,580
GNIAB.V	A	GARAN	27.10.2021	9,50	1	9,24	0,41	0,43	-17,31%	12	49,84	0,0201	-0,0083	-2,02%	9,930
GNIAC.V	A	GARAN	27.10.2021	10,30	1	9,24	0,18	0,19	-24,00%	14	26,59	0,0376	-0,0065	-3,61%	10,490
GNIAD.V	A	GARAN	27.10.2021	11,20	1	9,24	0,08	0,09	-33,33%	15	13,04	0,0767	-0,0044	-5,49%	11,290
GNIAE.V	A	GARAN	30.11.2021	9,80	1	9,24	0,49	0,51	-13,33%	9	47,89	0,0209	-0,0062	-1,26%	10,310
GNIAF.V	A	GARAN	30.11.2021	10,70	1	9,24	0,25	0,27	-15,63%	11	28,68	0,0349	-0,0050	-2,00%	10,970
GNIAG.V	A	GARAN	30.11.2021	11,70	1	9,24	0,15	0,16	-15,79%	11	17,41	0,0574	-0,0040	-2,65%	11,860
GNIAH.V	A	GARAN	30.11.2021	12,70	1	9,24	0,10	0,11	-15,38%	11	11,69	0,0855	-0,0033	-3,27%	12,810
GNIPT.V	S	GARAN	30.09.2021	8,80	1	9,24	0,07	0,08	16,67%	27	-20,32	-0,0492	-0,0080	-11,43%	8,720
GNIPU.V	S	GARAN	30.09.2021	8,10	1	9,24	0,01	0,02	0,00%	0	-1,84	-0,5449	-0,0012	-12,09%	8,080
GNIPV.V	S	GARAN	30.09.2021	7,50	1	9,24	0,01	0,02	0,00%	0	-0,14	-7,0185	-0,0001	-1,24%	7,480
GNIPY.V	S	GARAN	30.09.2021	6,70	1	9,24	0,01	0,02	0,00%	0	-0,01	-169,2038	-0,0000	-0,07%	6,680
GNIPZ.V	S	GARAN	27.10.2021	9,10	1	9,24	0,32	0,33	10,71%	11	-38,83	-0,0258	-0,0045	-1,42%	8,770
GNIRP.V	S	GARAN	27.10.2021	8,40	1	9,24	0,13	0,14	18,18%	13	-18,70	-0,0535	-0,0038	-2,91%	8,260
GNIRR.V	S	GARAN	27.10.2021	7,80	1	9,24	0,06	0,07	0,00%	14	-9,36	-0,1068	-0,0027	-4,57%	7,730
GNIRS.V	S	GARAN	27.10.2021	6,90	1	9,24	0,02	0,03	-50,00%	16	-3,41	-0,2933	-0,0015	-7,64%	6,870
GNIRT.V	S	GARAN	30.11.2021	10,20	1	9,24	1,04	1,07	8,08%	6	-65,76	-0,0152	-0,0016	-0,15%	9,130
GNIRU.V	S	GARAN	30.11.2021	9,50	1	9,24	0,60	0,62	9,26%	7	-48,36	-0,0207	-0,0025	-0,41%	8,880
GNIRV.V	S	GARAN	30.11.2021	8,80	1	9,24	0,33	0,34	10,00%	9	-30,72	-0,0326	-0,0029	-0,88%	8,460
GNIRY.V	S	GARAN	30.11.2021	7,80	1	9,24	0,16	0,17	21,43%	9	-15,09	-0,0663	-0,0027	-1,66%	7,630
HBILE.V	A	HALKB	30.09.2021	5,30	1	4,65	0,01	0,02	-50,00%	0	3,52	0,2840	-0,0012	-12,20%	5,320
HBILF.V	A	HALKB	30.09.2021	5,80	1	4,65	0,01	0,02	0,00%	0	0,16	6,4502	-0,0001	-0,71%	5,820
HBILG.V	A	HALKB	30.09.2021	6,30	1	4,65	0,01	0,02	-50,00%	0	0,01	92,1321	-0,0000	-0,06%	6,320
HBILH.V	A	HALKB	30.09.2021	6,80	1	4,65	0,01	0,02	0,00%	0	0,00	756,0896	-0,0000	-0,01%	6,820
HBILI.V	A	HALKB	27.10.2021	4,60	1	4,65	0,31	0,33	0,00%	10	62,19	0,0161	-0,0044	-1,42%	4,930
HBILJ.V	A	HALKB	27.10.2021	5,10	1	4,65	0,10	0,12	-15,38%	14	30,40	0,0329	-0,0035	-3,47%	5,220



Sembol	Tip	D.Varlık	Vade	Kul.F.	Çarpan	D.V.F.	P.Y. Alis	P.Y. Satis	% Deg.	Kaldirac	Delta%	Duy.	Teta(TL)	Teta(%)	Basabas
HBILK.V	A	HALKB	27.10.2021	5,50	1	4,65	0,05	0,07	0,00%	18	15,55	0,0643	-0,0024	-4,81%	5,570
HBILL.V	A	HALKB	27.10.2021	6,00	1	4,65	0,02	0,03	0,00%	17	7,41	0,1350	-0,0015	-7,57%	6,030
HBILM.V	A	HALKB	30.11.2021	4,80	1	4,65	0,30	0,32	-6,06%	9	54,87	0,0182	-0,0032	-1,08%	5,120
HBILN.V	A	HALKB	30.11.2021	5,20	1	4,65	0,16	0,17	-11,11%	10	35,21	0,0284	-0,0027	-1,71%	5,370
HBILO.V	A	HALKB	30.11.2021	5,70	1	4,65	0,09	0,10	-10,00%	12	20,43	0,0490	-0,0021	-2,37%	5,800
HBIMA.V	A	HALKB	30.11.2021	6,20	1	4,65	0,05	0,06	0,00%	12	13,25	0,0754	-0,0017	-3,47%	6,260
HBIYE.V	S	HALKB	30.09.2021	5,50	1	4,65	0,83	0,86	0,00%	6	-99,07	-0,0101	0,0013	0,16%	4,640
HBIYF.V	S	HALKB	30.09.2021	5,10	1	4,65	0,44	0,46	0,00%	9	-89,71	-0,0111	-0,0014	-0,31%	4,640
HBIYG.V	S	HALKB	30.09.2021	4,70	1	4,65	0,15	0,17	0,00%	16	-52,59	-0,0190	-0,0062	-4,16%	4,530
HBIYH.V	S	HALKB	30.09.2021	4,20	1	4,65	0,02	0,03	0,00%	25	-10,64	-0,0940	-0,0035	-17,66%	4,170
HBIYI.V	S	HALKB	27.10.2021	4,90	1	4,65	0,34	0,36	0,00%	8	-60,69	-0,0165	-0,0020	-0,59%	4,540
HBIYJ.V	S	HALKB	27.10.2021	4,50	1	4,65	0,14	0,15	-6,67%	11	-34,04	-0,0294	-0,0024	-1,73%	4,350
HBIYK.V	S	HALKB	27.10.2021	4,20	1	4,65	0,07	0,08	0,00%	13	-18,89	-0,0529	-0,0021	-2,98%	4,120
HBIYL.V	S	HALKB	27.10.2021	3,70	1	4,65	0,02	0,03	0,00%	15	-6,63	-0,1509	-0,0013	-6,29%	3,670
HBIYM.V	S	HALKB	30.11.2021	5,00	1	4,65	0,43	0,45	0,00%	6	-59,79	-0,0167	-0,0010	-0,23%	4,550
HBIYN.V	S	HALKB	30.11.2021	4,60	1	4,65	0,22	0,23	-4,35%	8	-38,81	-0,0258	-0,0014	-0,64%	4,370
HBIYO.V	S	HALKB	30.11.2021	4,30	1	4,65	0,14	0,15	0,00%	9	-25,72	-0,0389	-0,0015	-1,05%	4,150
HBIZA.V	S	HALKB	30.11.2021	3,80	1	4,65	0,07	0,08	-12,50%	9	-12,82	-0,0780	-0,0013	-1,85%	3,720
IBILN.V	A	ISCTR	30.09.2021	5,50	1	5,19	0,03	0,04	0,00%	35	20,32	0,0492	-0,0050	-16,75%	5,540
IBILO.V	A	ISCTR	30.09.2021	5,80	1	5,19	0,01	0,02	0,00%	0	5,24	0,1909	-0,0018	-18,12%	5,820
IBIMA.V	A	ISCTR	30.09.2021	6,40	1	5,19	0,01	0,02	0,00%	0	0,30	3,3256	-0,0002	-1,51%	6,420
IBIMB.V	A	ISCTR	30.09.2021	6,90	1	5,19	0,01	0,02	0,00%	0	0,04	27,1326	-0,0000	-0,22%	6,920
IBIMC.V	A	ISCTR	27.10.2021	5,30	1	5,19	0,21	0,23	-20,69%	13	51,76	0,0193	-0,0043	-2,03%	5,530
IBIMD.V	A	ISCTR	27.10.2021	5,80	1	5,19	0,06	0,07	0,00%	18	20,64	0,0484	-0,0026	-4,39%	5,870
IBIME.V	A	ISCTR	27.10.2021	6,40	1	5,19	0,01	0,02	0,00%	34	6,62	0,1512	-0,0012	-12,49%	6,420
IBIMF.V	A	ISCTR	27.10.2021	6,90	1	5,19	0,01	0,02	0,00%	0	3,15	0,3179	-0,0007	-7,47%	6,920
IBIMG.V	A	ISCTR	30.11.2021	5,60	1	5,19	0,21	0,22	-21,43%	11	42,22	0,0237	-0,0031	-1,47%	5,820
IBIMH.V	A	ISCTR	30.11.2021	6,10	1	5,19	0,09	0,10	-16,67%	13	22,83	0,0438	-0,0022	-2,50%	6,200
IBIMI.V	A	ISCTR	30.11.2021	6,70	1	5,19	0,05	0,06	0,00%	13	12,44	0,0804	-0,0016	-3,25%	6,760
IBIMJ.V	A	ISCTR	30.11.2021	7,30	1	5,19	0,03	0,04	0,00%	14	7,97	0,1254	-0,0013	-4,28%	7,340
IBIYM.V	S	ISCTR	30.09.2021	5,60	1	5,19	0,41	0,43	46,43%	11	-87,43	-0,0114	-0,0017	-0,42%	5,170
IBIYN.V	S	ISCTR	30.09.2021	5,20	1	5,19	0,12	0,14	0,00%	21	-48,01	-0,0208	-0,0057	-4,74%	5,060
IBIYO.V	S	ISCTR	30.09.2021	4,80	1	5,19	0,01	0,02	0,00%	55	-10,65	-0,0939	-0,0030	-29,95%	4,780



Sembol	Tip	D.Varlık	Vade	Kul.F.	Çarpan	D.V.F.	P.Y. Alis	P.Y. Satis	% Deg.	Kaldirac	Delta%	Duy.	Teta(TL)	Teta(%)	Basabas
IBIZA.V	S	ISCTR	30.09.2021	4,20	1	5,19	0,01	0,02	0,00%	0	-0,43	-2,3156	-0,0002	-2,31%	4,180
IBIZB.V	S	ISCTR	27.10.2021	5,60	1	5,19	0,43	0,45	10,81%	9	-71,99	-0,0139	-0,0011	-0,26%	5,150
IBIZC.V	S	ISCTR	27.10.2021	5,20	1	5,19	0,19	0,20	26,67%	12	-44,30	-0,0226	-0,0022	-1,14%	5,000
IBIZD.V	S	ISCTR	27.10.2021	4,80	1	5,19	0,07	0,08	0,00%	16	-21,15	-0,0473	-0,0021	-3,00%	4,720
IBIZE.V	S	ISCTR	27.10.2021	4,20	1	5,19	0,02	0,03	100,00%	16	-6,26	-0,1598	-0,0012	-6,04%	4,170
IBIZF.V	S	ISCTR	30.11.2021	5,90	1	5,19	0,68	0,70	0,00%	6	-74,67	-0,0134	-0,0003	-0,04%	5,200
IBIZG.V	S	ISCTR	30.11.2021	5,40	1	5,19	0,34	0,36	0,00%	8	-52,04	-0,0192	-0,0011	-0,34%	5,040
IBIZH.V	S	ISCTR	30.11.2021	5,00	1	5,19	0,19	0,20	11,76%	9	-32,67	-0,0306	-0,0015	-0,81%	4,800
IBIZI.V	S	ISCTR	30.11.2021	4,50	1	5,19	0,10	0,11	0,00%	9	-17,30	-0,0578	-0,0015	-1,52%	4,390
KHIKJ.V	A	KCHOL	30.09.2021	19,10	0,5	23,02	2,01	2,04	0,00%	6	99,99	0,0200	-0,0052	-0,26%	23,200
KHIKK.V	A	KCHOL	30.09.2021	21,00	0,5	23,02	1,07	1,10	0,00%	10	95,92	0,0208	-0,0082	-0,76%	23,220
KHIKL.V	A	KCHOL	30.09.2021	22,90	0,5	23,02	0,36	0,38	0,00%	18	57,73	0,0346	-0,0187	-5,04%	23,680
KHIKM.V	A	KCHOL	30.09.2021	24,80	0,5	23,02	0,08	0,09	-35,71%	27	18,91	0,1057	-0,0128	-15,99%	24,980
KHIKN.V	A	KCHOL	27.10.2021	20,60	0,5	23,02	1,51	1,54	0,00%	7	86,90	0,0230	-0,0087	-0,57%	23,700
KHIKO.V	A	KCHOL	27.10.2021	22,60	0,5	23,02	0,80	0,82	0,00%	9	64,44	0,0310	-0,0109	-1,35%	24,260
KHILA.V	A	KCHOL	27.10.2021	24,70	0,5	23,02	0,40	0,42	0,00%	11	38,56	0,0519	-0,0105	-2,63%	25,540
KHILB.V	A	KCHOL	27.10.2021	26,70	0,5	23,02	0,21	0,22	-11,54%	12	22,75	0,0879	-0,0086	-3,91%	27,160
KHILC.V	A	KCHOL	30.11.2021	22,60	0,5	23,02	1,13	1,15	-6,50%	7	66,09	0,0303	-0,0087	-0,76%	24,920
KHILD.V	A	KCHOL	30.11.2021	24,90	0,5	23,02	0,64	0,66	0,00%	8	45,04	0,0444	-0,0084	-1,29%	26,240
KHILE.V	A	KCHOL	30.11.2021	27,10	0,5	23,02	0,41	0,42	-8,33%	9	30,64	0,0653	-0,0075	-1,83%	27,940
KHILF.V	A	KCHOL	30.11.2021	29,40	0,5	23,02	0,29	0,30	0,00%	9	21,56	0,0928	-0,0066	-2,28%	30,000
KHIVJ.V	S	KCHOL	30.09.2021	20,00	0,5	23,02	0,01	0,02	100,00%	0	-0,31	-6,5142	-0,0002	-2,34%	19,960
KHIVK.V	S	KCHOL	30.09.2021	18,60	0,5	23,02	0,01	0,02	0,00%	0	-0,00	-1.420,3461	-0,0000	-0,01%	18,560
KHIVL.V	S	KCHOL	30.09.2021	17,10	0,5	23,02	0,01	0,02	0,00%	0	-0,00	-1.584×10+5	-0,0000	-0,00%	17,060
KHIVM.V	S	KCHOL	30.09.2021	15,20	0,5	23,02	0,01	0,02	0,00%	0	-0,00	-4.546×10+6	-0,0000	-0,00%	15,160
KHIVN.V	S	KCHOL	27.10.2021	21,60	0,5	23,02	0,22	0,25	-11,54%	13	-25,00	-0,0800	-0,0051	-2,33%	21,100
KHIVO.V	S	KCHOL	27.10.2021	20,00	0,5	23,02	0,07	0,08	0,00%	17	-10,31	-0,1939	-0,0031	-4,49%	19,840
KHIYA.V	S	KCHOL	27.10.2021	18,50	0,5	23,02	0,03	0,04	0,00%	17	-4,37	-0,4573	-0,0018	-6,14%	18,420
KHIYB.V	S	KCHOL	27.10.2021	16,40	0,5	23,02	0,01	0,02	0,00%	18	-1,53	-1,3061	-0,0009	-9,35%	16,360
KHIYC.V	S	KCHOL	30.11.2021	23,70	0,5	23,02	0,85	0,89	-5,62%	7	-48,08	-0,0416	-0,0037	-0,44%	21,920
KHIYD.V	S	KCHOL	30.11.2021	22,00	0,5	23,02	0,46	0,49	0,00%	8	-31,86	-0,0628	-0,0038	-0,83%	21,020
KHIYE.V	S	KCHOL	30.11.2021	20,30	0,5	23,02	0,25	0,27	-7,14%	9	-19,23	-0,1040	-0,0035	-1,39%	19,760
KHIYF.V	S	KCHOL	30.11.2021	18,10	0,5	23,02	0,13	0,14	-6,67%	9	-10,11	-0,1978	-0,0028	-2,18%	17,820



Sembol	Tip	D.Varlık	Vade	Kul.F.	Çarpan	D.V.F.	P.Y. Alis	P.Y. Satis	% Deg.	Kaldirac	Delta%	Duy.	Teta(TL)	Teta(%)	Basabas
KZIAE.V	A	KOZAL	30.09.2021	125,00	0,05	94,55	0,01	0,02	0,00%	0	0,01	1.711,9896	-0,0000	-0,06%	125,400
KZIAF.V	A	KOZAL	30.09.2021	135,00	0,05	94,55	0,01	0,02	0,00%	0	0,00	6.4065×10+4	-0,0000	-0,00%	135,400
KZIAG.V	A	KOZAL	30.09.2021	150,00	0,05	94,55	0,01	0,02	0,00%	0	0,00	2.1739×10+6	-0,0000	-0,00%	150,400
KZIAH.V	A	KOZAL	30.09.2021	160,00	0,05	94,55	0,01	0,02	0,00%	0	0,00	1.1150×10+7	-0,0000	-0,00%	160,400
KZIAI.V	A	KOZAL	27.10.2021	105,00	0,05	94,55	0,10	0,11	-7,69%	14	28,56	0,7003	-0,0036	-3,58%	107,200
KZIAJ.V	A	KOZAL	27.10.2021	115,00	0,05	94,55	0,03	0,04	-20,00%	18	11,11	1,8006	-0,0019	-6,33%	115,800
KZIAK.V	A	KOZAL	27.10.2021	125,00	0,05	94,55	0,01	0,02	0,00%	23	4,77	4,1945	-0,0010	-10,40%	125,400
KZIAL.V	A	KOZAL	27.10.2021	135,00	0,05	94,55	0,01	0,02	0,00%	0	2,46	8,1350	-0,0006	-6,46%	135,400
KZIAM.V	A	KOZAL	30.11.2021	105,00	0,05	94,55	0,18	0,19	-5,00%	10	37,45	0,5340	-0,0029	-1,63%	108,800
KZIAN.V	A	KOZAL	30.11.2021	115,00	0,05	94,55	0,09	0,10	-9,09%	11	20,97	0,9536	-0,0022	-2,41%	117,000
KZIAO.V	A	KOZAL	30.11.2021	125,00	0,05	94,55	0,05	0,06	-14,29%	12	13,04	1,5333	-0,0017	-3,37%	126,200
KZIBA.V	A	KOZAL	30.11.2021	135,00	0,05	94,55	0,04	0,05	0,00%	14	9,03	2,2140	-0,0014	-3,48%	136,000
KZIPU.V	S	KOZAL	30.09.2021	125,00	0,05	94,55	1,50	1,52	0,00%	3	-99,99	-0,2000	0,0019	0,13%	94,800
KZIPV.V	S	KOZAL	30.09.2021	120,00	0,05	94,55	1,25	1,27	0,00%	4	-99,92	-0,2002	0,0018	0,15%	94,800
KZIPY.V	S	KOZAL	30.09.2021	110,00	0,05	94,55	0,76	0,78	0,00%	6	-96,61	-0,2070	0,0003	0,04%	94,600
KZIPZ.V	S	KOZAL	30.09.2021	95,00	0,05	94,55	0,18	0,19	-9,09%	13	-48,76	-0,4101	-0,0085	-4,74%	91,200
KZIRP.V	S	KOZAL	27.10.2021	110,00	0,05	94,55	0,76	0,78	2,60%	5	-83,75	-0,2388	-0,0006	-0,08%	94,600
KZIRR.V	S	KOZAL	27.10.2021	100,00	0,05	94,55	0,38	0,40	-2,44%	7	-59,93	-0,3337	-0,0024	-0,64%	92,000
KZIRS.V	S	KOZAL	27.10.2021	90,00	0,05	94,55	0,17	0,18	-5,56%	9	-32,20	-0,6212	-0,0031	-1,85%	86,400
KZIRT.V	S	KOZAL	27.10.2021	80,00	0,05	94,55	0,07	0,08	-11,11%	10	-14,74	-1,3567	-0,0025	-3,61%	78,400
KZIRU.V	S	KOZAL	30.11.2021	105,00	0,05	94,55	0,56	0,57	-3,45%	6	-66,31	-0,3016	-0,0009	-0,15%	93,600
KZIRV.V	S	KOZAL	30.11.2021	100,00	0,05	94,55	0,40	0,42	-4,76%	6	-54,74	-0,3654	-0,0013	-0,32%	91,600
KZIRY.V	S	KOZAL	30.11.2021	95,00	0,05	94,55	0,29	0,30	0,00%	7	-42,62	-0,4693	-0,0016	-0,56%	89,000
KZIRZ.V	S	KOZAL	30.11.2021	85,00	0,05	94,55	0,15	0,16	0,00%	7	-23,73	-0,8428	-0,0018	-1,19%	81,800
KDIAM.V	A	KRDMD	30.09.2021	6,80	1	6,64	0,14	0,15	-34,78%	21	41,31	0,0242	-0,0109	-7,80%	6,950
KDIAN.V	A	KRDMD	30.09.2021	7,50	1	6,64	0,01	0,02	-50,00%	43	6,46	0,1549	-0,0032	-32,03%	7,520
KDIAO.V	A	KRDMD	30.09.2021	8,10	1	6,64	0,01	0,02	0,00%	0	0,98	1,0178	-0,0007	-6,52%	8,120
KDIBA.V	A	KRDMD	30.09.2021	8,80	1	6,64	0,01	0,02	0,00%	0	0,13	7,8234	-0,0001	-1,04%	8,820
KDIBB.V	A	KRDMD	27.10.2021	7,80	1	6,64	0,05	0,07	-22,22%	19	14,25	0,0702	-0,0030	-5,96%	7,870
KDIBC.V	A	KRDMD	27.10.2021	8,50	1	6,64	0,01	0,02	-33,33%	26	3,88	0,2575	-0,0010	-10,48%	8,520
KDIBD.V	A	KRDMD	27.10.2021	9,30	1	6,64	0,01	0,03	0,00%	0	1,24	0,8078	-0,0004	-4,22%	9,330
KDIBE.V	A	KRDMD	27.10.2021	10,10	1	6,64	0,01	0,02	0,00%	0	0,58	1,7286	-0,0002	-2,36%	10,120
KDIBF.V	A	KRDMD	30.11.2021	7,40	1	6,64	0,26	0,28	-15,63%	9	37,19	0,0269	-0,0042	-1,62%	7,680



Sembol	Tip	D.Varlık	Vade	Kul.F.	Çarpan	D.V.F.	P.Y. Alis	P.Y. Satis	% Deg.	Kaldirac	Delta%	Duy.	Teta(TL)	Teta(%)	Basabas
KDIBG.V	A	KRDMD	30.11.2021	8,10	1	6,64	0,12	0,14	-17,65%	11	20,71	0,0483	-0,0030	-2,53%	8,240
KDIBH.V	A	KRDMD	30.11.2021	8,90	1	6,64	0,07	0,08	-20,00%	11	12,05	0,0830	-0,0023	-3,23%	8,980
KDIBI.V	A	KRDMD	30.11.2021	9,60	1	6,64	0,05	0,06	0,00%	11	8,43	0,1186	-0,0019	-3,74%	9,660
KDISS.V	S	KRDMD	30.09.2021	7,10	1	6,64	0,48	0,50	0,00%	11	-80,21	-0,0125	-0,0049	-1,01%	6,600
KDIST.V	S	KRDMD	30.09.2021	6,60	1	6,64	0,16	0,17	13,33%	18	-43,56	-0,0230	-0,0088	-5,50%	6,430
KDISU.V	S	KRDMD	30.09.2021	6,10	1	6,64	0,03	0,04	0,00%	27	-12,30	-0,0813	-0,0050	-16,74%	6,060
KDISV.V	S	KRDMD	30.09.2021	5,40	1	6,64	0,01	0,02	100,00%	0	-1,03	-0,9675	-0,0007	-7,39%	5,380
KDISY.V	S	KRDMD	27.10.2021	8,20	1	6,64	1,48	1,51	0,00%	4	-94,14	-0,0106	0,0011	0,08%	6,690
KDISZ.V	S	KRDMD	27.10.2021	7,60	1	6,64	0,95	0,97	7,87%	6	-81,76	-0,0122	-0,0010	-0,11%	6,630
KDITP.V	S	KRDMD	27.10.2021	7,00	1	6,64	0,54	0,56	47,50%	7	-58,67	-0,0170	-0,0036	-0,67%	6,440
KDITR.V	S	KRDMD	27.10.2021	6,20	1	6,64	0,22	0,23	9,52%	9	-28,99	-0,0345	-0,0046	-2,10%	5,970
KDITS.V	S	KRDMD	30.11.2021	7,80	1	6,64	1,13	1,15	0,00%	4	-76,55	-0,0131	-0,0005	-0,05%	6,650
KDITT.V	S	KRDMD	30.11.2021	7,20	1	6,64	0,69	0,72	0,00%	6	-60,17	-0,0166	-0,0016	-0,24%	6,480
KDITU.V	S	KRDMD	30.11.2021	6,70	1	6,64	0,44	0,46	0,00%	7	-43,52	-0,0230	-0,0024	-0,54%	6,240
KDITV.V	S	KRDMD	30.11.2021	5,90	1	6,64	0,22	0,23	0,00%	7	-23,09	-0,0433	-0,0027	-1,21%	5,670
PEING.V	A	PETKM	30.09.2021	5,50	1	6,13	0,67	0,70	0,00%	9	96,42	0,0104	-0,0043	-0,65%	6,200
PEINH.V	A	PETKM	30.09.2021	6,00	1	6,13	0,26	0,29	0,00%	16	66,45	0,0150	-0,0100	-3,83%	6,290
PEINI.V	A	PETKM	30.09.2021	6,60	1	6,13	0,05	0,06	-40,00%	25	20,14	0,0497	-0,0074	-14,73%	6,660
PEINJ.V	A	PETKM	30.09.2021	7,10	1	6,13	0,01	0,02	-75,00%	34	5,55	0,1803	-0,0030	-29,82%	7,120
PEINK.V	A	PETKM	27.10.2021	5,70	1	6,13	0,64	0,66	0,00%	8	79,16	0,0126	-0,0053	-0,82%	6,360
PEINL.V	A	PETKM	27.10.2021	6,20	1	6,13	0,33	0,36	0,00%	10	55,29	0,0181	-0,0058	-1,75%	6,560
PEINM.V	A	PETKM	27.10.2021	6,80	1	6,13	0,15	0,16	-20,00%	13	29,66	0,0337	-0,0049	-3,26%	6,960
PEINN.V	A	PETKM	27.10.2021	7,30	1	6,13	0,08	0,09	0,00%	13	17,50	0,0572	-0,0038	-4,74%	7,390
PEINO.V	A	PETKM	30.11.2021	6,10	1	6,13	0,52	0,55	-12,90%	8	63,98	0,0156	-0,0044	-0,84%	6,650
PEIOA.V	A	PETKM	30.11.2021	6,70	1	6,13	0,27	0,28	-20,59%	10	40,89	0,0245	-0,0039	-1,46%	6,980
PEIOB.V	A	PETKM	30.11.2021	7,30	1	6,13	0,15	0,17	0,00%	10	25,61	0,0391	-0,0033	-2,20%	7,470
PEIOC.V	A	PETKM	30.11.2021	7,90	1	6,13	0,10	0,11	-23,08%	11	17,21	0,0581	-0,0028	-2,77%	8,010
PEIQG.V	S	PETKM	30.09.2021	5,80	1	6,13	0,04	0,05	0,00%	28	-18,10	-0,0552	-0,0051	-12,66%	5,750
PEIQH.V	S	PETKM	30.09.2021	5,40	1	6,13	0,01	0,02	0,00%	0	-2,02	-0,4951	-0,0009	-8,57%	5,380
PEIQI.V	S	PETKM	30.09.2021	4,90	1	6,13	0,01	0,02	0,00%	0	-0,05	-19,6580	-0,0000	-0,30%	4,880
PEIQJ.V	S	PETKM	30.09.2021	4,40	1	6,13	0,01	0,02	0,00%	0	-0,00	-504,7848	-0,0000	-0,01%	4,380
PEIQK.V	S	PETKM	27.10.2021	5,90	1	6,13	0,16	0,19	0,00%	12	-32,03	-0,0312	-0,0030	-1,87%	5,710
PEIQL.V	S	PETKM	27.10.2021	5,50	1	6,13	0,06	0,08	0,00%	16	-15,79	-0,0633	-0,0022	-3,73%	5,420



Sembol	Tip	D.Varlık	Vade	Kul.F.	Çarpan	D.V.F.	P.Y. Alis	P.Y. Satis	% Deg.	Kaldirac	Delta%	Duy.	Teta(TL)	Teta(%)	Basabas
PEIQM.V	S	PETKM	27.10.2021	5,10	1	6,13	0,02	0,03	0,00%	22	-7,31	-0,1368	-0,0015	-7,36%	5,070
PEIQN.V	S	PETKM	27.10.2021	4,50	1	6,13	0,01	0,02	0,00%	15	-2,48	-0,4038	-0,0008	-7,58%	4,480
PEIQO.V	S	PETKM	30.11.2021	6,40	1	6,13	0,45	0,48	0,00%	7	-52,29	-0,0191	-0,0015	-0,34%	5,920
PEIQP.V	S	PETKM	30.11.2021	5,90	1	6,13	0,22	0,25	0,00%	9	-32,40	-0,0309	-0,0018	-0,82%	5,650
PEIQR.V	S	PETKM	30.11.2021	5,50	1	6,13	0,13	0,15	7,69%	10	-20,43	-0,0489	-0,0017	-1,34%	5,350
PEIQS.V	S	PETKM	30.11.2021	4,90	1	6,13	0,07	0,08	0,00%	9	-10,44	-0,0958	-0,0015	-2,07%	4,820
SBIJM.V	A	SAHOL	30.09.2021	9,30	1	9,59	0,44	0,50	0,00%	16	72,36	0,0138	-0,0141	-3,13%	9,770
SBIJN.V	A	SAHOL	30.09.2021	10,20	1	9,59	0,07	0,09	-27,27%	29	21,28	0,0470	-0,0105	-15,00%	10,280
SBIJO.V	A	SAHOL	30.09.2021	11,10	1	9,59	0,01	0,02	-50,00%	0	3,41	0,2930	-0,0027	-27,06%	11,120
SBIKA.V	A	SAHOL	30.09.2021	12,10	1	9,59	0,01	0,02	0,00%	0	0,43	2,3152	-0,0005	-4,55%	12,120
SBIKB.V	A	SAHOL	27.10.2021	9,40	1	9,59	0,64	0,70	-17,33%	10	65,92	0,0152	-0,0085	-1,33%	10,060
SBIKC.V	A	SAHOL	27.10.2021	10,30	1	9,59	0,24	0,27	-16,67%	14	34,88	0,0287	-0,0072	-3,01%	10,550
SBIKD.V	A	SAHOL	27.10.2021	11,20	1	9,59	0,09	0,11	-23,08%	17	16,08	0,0622	-0,0048	-5,35%	11,300
SBIKE.V	A	SAHOL	27.10.2021	12,20	1	9,59	0,04	0,05	-42,86%	18	7,50	0,1334	-0,0030	-7,51%	12,250
SBIKF.V	A	SAHOL	30.11.2021	10,10	1	9,59	0,49	0,53	-9,09%	10	49,28	0,0203	-0,0062	-1,24%	10,620
SBIKG.V	A	SAHOL	30.11.2021	11,10	1	9,59	0,23	0,26	-14,29%	11	27,21	0,0367	-0,0048	-2,09%	11,340
SBIKH.V	A	SAHOL	30.11.2021	12,10	1	9,59	0,13	0,15	-17,65%	12	16,25	0,0615	-0,0038	-2,89%	12,240
SBIKI.V	A	SAHOL	30.11.2021	13,10	1	9,59	0,09	0,10	-18,18%	12	10,83	0,0924	-0,0031	-3,40%	13,200
SBIUM.V	S	SAHOL	30.09.2021	9,80	1	9,59	0,35	0,37	0,00%	16	-59,91	-0,0167	-0,0105	-3,00%	9,430
SBIUN.V	S	SAHOL	30.09.2021	9,10	1	9,59	0,06	0,07	-22,22%	30	-18,71	-0,0534	-0,0079	-13,12%	9,030
SBIUO.V	S	SAHOL	30.09.2021	8,40	1	9,59	0,01	0,02	0,00%	0	-2,51	-0,3984	-0,0018	-17,84%	8,380
SBIVA.V	S	SAHOL	30.09.2021	7,40	1	9,59	0,01	0,02	0,00%	0	-0,09	-10,8488	-0,0001	-1,01%	7,380
SBIVB.V	S	SAHOL	27.10.2021	9,80	1	9,59	0,48	0,50	2,04%	10	-51,39	-0,0195	-0,0041	-0,86%	9,300
SBIVC.V	S	SAHOL	27.10.2021	9,10	1	9,59	0,20	0,21	0,00%	13	-27,33	-0,0366	-0,0042	-2,11%	8,890
SBIVD.V	S	SAHOL	27.10.2021	8,40	1	9,59	0,08	0,09	0,00%	15	-12,54	-0,0797	-0,0032	-3,95%	8,310
SBIVE.V	S	SAHOL	27.10.2021	7,50	1	9,59	0,03	0,04	0,00%	15	-4,58	-0,2182	-0,0018	-6,12%	7,460
SBIVF.V	S	SAHOL	30.11.2021	10,60	1	9,59	1,06	1,08	0,00%	6	-67,40	-0,0148	-0,0013	-0,12%	9,520
SBIVG.V	S	SAHOL	30.11.2021	9,80	1	9,59	0,56	0,58	0,00%	8	-46,97	-0,0213	-0,0024	-0,43%	9,230
SBIVH.V	S	SAHOL	30.11.2021	9,10	1	9,59	0,31	0,32	0,00%	9	-29,42	-0,0340	-0,0028	-0,91%	8,780
SBIVI.V	S	SAHOL	30.11.2021	8,10	1	9,59	0,15	0,16	0,00%	9	-14,48	-0,0691	-0,0026	-1,72%	7,940
SLIAE.V	A	SASA	30.09.2021	30,20	0,2	26,36	0,03	0,04	-42,86%	23	12,90	0,3875	-0,0063	-21,16%	30,400
SLIAF.V	A	SASA	30.09.2021	33,20	0,2	26,36	0,01	0,02	0,00%	0	2,44	2,0452	-0,0016	-16,00%	33,300
SLIAG.V	A	SASA	30.09.2021	36,30	0,2	26,36	0,01	0,02	0,00%	0	0,42	11,8177	-0,0003	-3,33%	36,400



Sembol	Tip	D.Varlık	Vade	Kul.F.	Çarpan	D.V.F.	P.Y. Alis	P.Y. Satis	% Deg.	Kaldirac	Delta%	Duy.	Teta(TL)	Teta(%)	Basabas
SLIAH.V	A	SASA	30.09.2021	39,30	0,2	26,36	0,01	0,02	0,00%	0	0,09	54,4543	-0,0001	-0,82%	39,400
SLIAI.V	A	SASA	27.10.2021	29,00	0,2	26,36	0,30	0,31	-16,22%	7	40,94	0,1221	-0,0072	-2,39%	30,550
SLIAJ.V	A	SASA	27.10.2021	31,90	0,2	26,36	0,15	0,16	-20,00%	9	25,25	0,1980	-0,0056	-3,76%	32,700
SLIAK.V	A	SASA	27.10.2021	34,80	0,2	26,36	0,08	0,09	-18,18%	10	15,31	0,3265	-0,0042	-5,24%	35,250
SLIAL.V	A	SASA	27.10.2021	37,60	0,2	26,36	0,05	0,06	-25,00%	10	9,86	0,5071	-0,0032	-6,34%	37,900
SLIAM.V	A	SASA	30.11.2021	27,50	0,2	26,36	0,50	0,52	-12,07%	6	54,23	0,0922	-0,0049	-0,97%	30,100
SLIAN.V	A	SASA	30.11.2021	30,30	0,2	26,36	0,30	0,31	-13,89%	7	38,64	0,1294	-0,0044	-1,48%	31,850
SLIAO.V	A	SASA	30.11.2021	33,00	0,2	26,36	0,20	0,21	-16,00%	7	27,84	0,1796	-0,0039	-1,96%	34,050
SLIBA.V	A	SASA	30.11.2021	35,80	0,2	26,36	0,15	0,16	-21,05%	7	20,71	0,2414	-0,0035	-2,32%	36,600
SLIPU.V	S	SASA	30.09.2021	31,70	0,2	26,36	1,06	1,08	0,00%	5	-94,44	-0,0529	-0,0012	-0,11%	26,300
SLIPV.V	S	SASA	30.09.2021	29,50	0,2	26,36	0,66	0,68	0,00%	7	-82,50	-0,0606	-0,0059	-0,90%	26,100
SLIPY.V	S	SASA	30.09.2021	27,20	0,2	26,36	0,32	0,33	6,45%	9	-57,48	-0,0870	-0,0111	-3,47%	25,550
SLIPZ.V	S	SASA	30.09.2021	24,20	0,2	26,36	0,09	0,10	-10,00%	13	-22,20	-0,2252	-0,0096	-10,72%	23,700
SLIRP.V	S	SASA	27.10.2021	30,40	0,2	26,36	0,94	0,95	4,44%	4	-68,72	-0,0728	-0,0041	-0,44%	25,650
SLIRR.V	S	SASA	27.10.2021	28,20	0,2	26,36	0,65	0,66	6,56%	5	-55,50	-0,0901	-0,0052	-0,80%	24,900
SLIRS.V	S	SASA	27.10.2021	26,10	0,2	26,36	0,43	0,44	4,88%	5	-41,74	-0,1198	-0,0058	-1,34%	23,900
SLIRT.V	S	SASA	27.10.2021	23,20	0,2	26,36	0,23	0,24	4,35%	6	-25,19	-0,1985	-0,0054	-2,35%	22,000
SLIRU.V	S	SASA	30.11.2021	28,90	0,2	26,36	0,73	0,74	7,25%	4	-56,72	-0,0881	-0,0024	-0,33%	25,200
SLIRV.V	S	SASA	30.11.2021	26,90	0,2	26,36	0,50	0,51	8,51%	5	-44,85	-0,1115	-0,0027	-0,54%	24,350
SLIRY.V	S	SASA	30.11.2021	24,80	0,2	26,36	0,33	0,34	9,68%	5	-32,64	-0,1532	-0,0028	-0,86%	23,100
SLIRZ.V	S	SASA	30.11.2021	22,00	0,2	26,36	0,20	0,21	0,00%	5	-20,09	-0,2488	-0,0027	-1,34%	20,950
SSIBF.V	A	SISE	30.09.2021	8,00	1	8,25	0,37	0,39	0,00%	17	75,26	0,0133	-0,0105	-2,85%	8,390
SSIBG.V	A	SISE	30.09.2021	8,70	1	8,25	0,06	0,07	-22,22%	36	21,86	0,0458	-0,0081	-13,57%	8,770
SSIBH.V	A	SISE	30.09.2021	9,50	1	8,25	0,01	0,02	0,00%	0	2,44	0,4091	-0,0016	-15,59%	9,520
SSIBI.V	A	SISE	30.09.2021	10,30	1	8,25	0,01	0,02	0,00%	0	0,28	3,6139	-0,0002	-2,33%	10,320
SSIBJ.V	A	SISE	27.10.2021	7,70	1	8,25	0,80	0,82	0,00%	8	81,18	0,0123	-0,0065	-0,81%	8,520
SSIBK.V	A	SISE	27.10.2021	8,50	1	8,25	0,32	0,33	-8,11%	13	48,60	0,0206	-0,0069	-2,14%	8,830
SSIBL.V	A	SISE	27.10.2021	9,30	1	8,25	0,12	0,13	-13,33%	16	22,82	0,0438	-0,0051	-4,26%	9,430
SSIBM.V	A	SISE	27.10.2021	10,00	1	8,25	0,06	0,07	-22,22%	17	12,14	0,0824	-0,0036	-6,02%	10,070
SSIBN.V	A	SISE	30.11.2021	8,70	1	8,25	0,39	0,40	-6,82%	10	48,47	0,0206	-0,0051	-1,31%	9,100
SSIBO.V	A	SISE	30.11.2021	9,50	1	8,25	0,17	0,18	-18,18%	13	26,25	0,0381	-0,0038	-2,25%	9,680
SSICA.V	A	SISE	30.11.2021	10,40	1	8,25	0,09	0,10	0,00%	13	14,44	0,0693	-0,0028	-3,12%	10,500
SSICB.V	A	SISE	30.11.2021	11,20	1	8,25	0,06	0,07	-12,50%	13	9,63	0,1038	-0,0023	-3,80%	11,270



Sembol	Tip	D.Varlık	Vade	Kul.F.	Çarpan	D.V.F.	P.Y. Alis	P.Y. Satis	% Deg.	Kaldirac	Delta%	Duy.	Teta(TL)	Teta(%)	Basabas
SSISY.V	S	SISE	30.09.2021	8,30	1	8,25	0,19	0,22	25,00%	22	-50,97	-0,0196	-0,0081	-4,26%	8,080
SSISZ.V	S	SISE	30.09.2021	7,70	1	8,25	0,02	0,03	0,00%	39	-9,52	-0,1050	-0,0036	-18,19%	7,670
SSITP.V	S	SISE	30.09.2021	7,10	1	8,25	0,01	0,02	0,00%	0	-0,69	-1,4443	-0,0004	-4,29%	7,080
SSITR.V	S	SISE	30.09.2021	6,40	1	8,25	0,01	0,02	0,00%	0	-0,03	-32,9264	-0,0000	-0,26%	6,380
SSITS.V	S	SISE	27.10.2021	8,10	1	8,25	0,23	0,25	0,00%	13	-36,82	-0,0272	-0,0034	-1,49%	7,850
SSITT.V	S	SISE	27.10.2021	7,50	1	8,25	0,07	0,08	0,00%	18	-15,34	-0,0652	-0,0025	-3,58%	7,420
SSITU.V	S	SISE	27.10.2021	7,00	1	8,25	0,03	0,04	0,00%	19	-6,93	-0,1444	-0,0016	-5,48%	6,960
SSITV.V	S	SISE	27.10.2021	6,20	1	8,25	0,01	0,02	0,00%	18	-2,17	-0,4619	-0,0008	-8,10%	6,180
SSITY.V	S	SISE	30.11.2021	9,10	1	8,25	0,86	0,89	0,00%	7	-68,57	-0,0146	-0,0008	-0,09%	8,210
SSITZ.V	S	SISE	30.11.2021	8,40	1	8,25	0,44	0,46	0,00%	9	-46,07	-0,0217	-0,0019	-0,43%	7,940
SSIUP.V	S	SISE	30.11.2021	7,80	1	8,25	0,24	0,26	0,00%	10	-28,23	-0,0354	-0,0023	-0,96%	7,540
SSIUR.V	S	SISE	30.11.2021	6,90	1	8,25	0,11	0,12	0,00%	10	-13,25	-0,0755	-0,0021	-1,90%	6,780
TLIDO.V	A	TCELL	30.09.2021	17,00	0,5	15,47	0,01	0,02	-50,00%	0	3,93	0,5087	-0,0017	-16,73%	17,040
TLIEA.V	A	TCELL	30.09.2021	18,30	0,5	15,47	0,01	0,02	0,00%	0	0,11	17,6040	-0,0001	-0,65%	18,340
TLIEB.V	A	TCELL	30.09.2021	20,00	0,5	15,47	0,01	0,02	0,00%	0	0,00	787,0635	-0,0000	-0,02%	20,040
TLIEC.V	A	TCELL	30.09.2021	21,60	0,5	15,47	0,01	0,02	0,00%	0	0,00	1.1062x10+4	-0,0000	-0,00%	21,640
TLIED.V	A	TCELL	27.10.2021	14,80	0,5	15,47	0,49	0,51	-18,03%	11	66,10	0,0303	-0,0069	-1,41%	15,820
TLIEE.V	A	TCELL	27.10.2021	16,20	0,5	15,47	0,18	0,19	-13,64%	15	34,63	0,0578	-0,0057	-3,19%	16,580
TLIEF.V	A	TCELL	27.10.2021	17,70	0,5	15,47	0,07	0,08	-22,22%	17	15,25	0,1311	-0,0037	-5,31%	17,860
TLIEG.V	A	TCELL	27.10.2021	19,20	0,5	15,47	0,03	0,04	0,00%	19	7,38	0,2712	-0,0024	-7,86%	19,280
TLIEH.V	A	TCELL	30.11.2021	15,50	0,5	15,47	0,48	0,50	-7,55%	9	56,10	0,0356	-0,0054	-1,13%	16,500
TLIEI.V	A	TCELL	30.11.2021	17,10	0,5	15,47	0,21	0,22	-12,50%	11	31,00	0,0645	-0,0041	-1,98%	17,540
TLIEJ.V	A	TCELL	30.11.2021	18,60	0,5	15,47	0,11	0,12	-14,29%	13	18,11	0,1104	-0,0032	-2,87%	18,840
TLIEK.V	A	TCELL	30.11.2021	20,20	0,5	15,47	0,07	0,08	-11,11%	13	11,55	0,1731	-0,0025	-3,57%	20,360
TLIYP.V	S	TCELL	30.09.2021	17,50	0,5	15,47	0,98	1,00	0,00%	8	-99,11	-0,0202	0,0023	0,23%	15,500
TLIYR.V	S	TCELL	30.09.2021	16,20	0,5	15,47	0,38	0,40	0,00%	16	-79,01	-0,0253	-0,0037	-0,99%	15,400
TLIYS.V	S	TCELL	30.09.2021	15,00	0,5	15,47	0,07	0,08	0,00%	30	-27,34	-0,0732	-0,0071	-10,14%	14,840
TLIYT.V	S	TCELL	30.09.2021	13,30	0,5	15,47	0,01	0,02	0,00%	0	-1,75	-1,1420	-0,0011	-11,08%	13,260
TLIYU.V	S	TCELL	27.10.2021	15,50	0,5	15,47	0,39	0,40	0,00%	11	-53,57	-0,0373	-0,0030	-0,76%	14,700
TLIYV.V	S	TCELL	27.10.2021	14,40	0,5	15,47	0,15	0,16	6,67%	15	-28,33	-0,0706	-0,0031	-2,08%	14,080
TLIYY.V	S	TCELL	27.10.2021	13,30	0,5	15,47	0,06	0,07	0,00%	16	-12,45	-0,1607	-0,0023	-3,85%	13,160
TLIYZ.V	S	TCELL	27.10.2021	11,80	0,5	15,47	0,02	0,03	0,00%	16	-4,08	-0,4907	-0,0013	-6,28%	11,740
TLIZP.V	S	TCELL	30.11.2021	16,30	0,5	15,47	0,69	0,71	2,94%	7	-62,10	-0,0322	-0,0012	-0,17%	14,880



Sembol	Tip	D.Varlık	Vade	Kul.F.	Çarpan	D.V.F.	P.Y. Alis	P.Y. Satis	% Deg.	Kaldirac	Delta%	Duy.	Teta(TL)	Teta(%)	Basabas
TLIZR.V	S	TCELL	30.11.2021	15,30	0,5	15,47	0,41	0,42	5,13%	8	-44,93	-0,0445	-0,0019	-0,46%	14,460
TLIZS.V	S	TCELL	30.11.2021	14,00	0,5	15,47	0,21	0,22	4,76%	9	-25,77	-0,0776	-0,0022	-1,06%	13,560
TLIZT.V	S	TCELL	30.11.2021	12,40	0,5	15,47	0,11	0,12	0,00%	9	-12,76	-0,1567	-0,0020	-1,81%	12,160
TKILE.V	A	THYAO	30.09.2021	14,50	0,5	12,63	0,01	0,03	0,00%	0	2,13	0,9390	-0,0010	-10,06%	14,560
TKILF.V	A	THYAO	30.09.2021	16,00	0,5	12,63	0,01	0,02	0,00%	0	0,05	42,1298	-0,0000	-0,29%	16,040
TKILG.V	A	THYAO	30.09.2021	17,40	0,5	12,63	0,01	0,02	0,00%	0	0,00	708,0442	-0,0000	-0,02%	17,440
TKILH.V	A	THYAO	30.09.2021	18,90	0,5	12,63	0,01	0,02	0,00%	0	0,00	7.153,2629	-0,0000	-0,00%	18,940
TKILI.V	A	THYAO	27.10.2021	12,90	0,5	12,63	0,33	0,34	-8,11%	10	52,36	0,0382	-0,0062	-1,87%	13,580
TKILJ.V	A	THYAO	27.10.2021	14,20	0,5	12,63	0,13	0,14	-18,75%	14	26,28	0,0761	-0,0047	-3,59%	14,480
TKILK.V	A	THYAO	27.10.2021	15,50	0,5	12,63	0,05	0,06	0,00%	16	12,78	0,1565	-0,0031	-6,20%	15,620
TKILL.V	A	THYAO	27.10.2021	16,70	0,5	12,63	0,03	0,04	-20,00%	15	7,16	0,2793	-0,0022	-7,18%	16,780
TKILM.V	A	THYAO	30.11.2021	12,70	0,5	12,63	0,53	0,54	-1,79%	7	61,04	0,0328	-0,0047	-0,89%	13,780
TKILN.V	A	THYAO	30.11.2021	13,90	0,5	12,63	0,29	0,31	-6,06%	9	40,77	0,0491	-0,0043	-1,49%	14,520
TKILO.V	A	THYAO	30.11.2021	15,20	0,5	12,63	0,18	0,19	-9,09%	9	26,20	0,0763	-0,0037	-2,05%	15,580
TKIMA.V	A	THYAO	30.11.2021	16,40	0,5	12,63	0,12	0,13	-7,14%	10	18,50	0,1081	-0,0032	-2,65%	16,660
TKIYE.V	S	THYAO	30.09.2021	15,30	0,5	12,63	1,31	1,33	0,00%	5	-99,76	-0,0200	0,0022	0,17%	12,640
TKIYF.V	S	THYAO	30.09.2021	14,20	0,5	12,63	0,76	0,78	2,63%	8	-95,86	-0,0209	0,0004	0,06%	12,640
TKIYG.V	S	THYAO	30.09.2021	13,10	0,5	12,63	0,30	0,32	-3,23%	14	-67,27	-0,0297	-0,0066	-2,21%	12,460
TKIYH.V	S	THYAO	30.09.2021	11,60	0,5	12,63	0,03	0,04	-40,00%	29	-13,55	-0,1476	-0,0054	-18,15%	11,520
TKIYI.V	S	THYAO	27.10.2021	13,50	0,5	12,63	0,55	0,56	0,00%	7	-63,55	-0,0315	-0,0029	-0,52%	12,380
TKIYJ.V	S	THYAO	27.10.2021	12,60	0,5	12,63	0,29	0,30	0,00%	9	-43,24	-0,0463	-0,0036	-1,25%	12,000
TKIYK.V	S	THYAO	27.10.2021	11,60	0,5	12,63	0,13	0,14	-7,14%	11	-23,23	-0,0861	-0,0033	-2,57%	11,320
TKIYL.V	S	THYAO	27.10.2021	10,30	0,5	12,63	0,05	0,06	0,00%	12	-9,21	-0,2173	-0,0022	-4,49%	10,180
TKIYM.V	S	THYAO	30.11.2021	13,30	0,5	12,63	0,53	0,55	3,77%	6	-53,49	-0,0374	-0,0018	-0,34%	12,200
TKIYN.V	S	THYAO	30.11.2021	12,30	0,5	12,63	0,28	0,30	-6,90%	8	-35,64	-0,0561	-0,0021	-0,74%	11,700
TKIYO.V	S	THYAO	30.11.2021	11,40	0,5	12,63	0,16	0,17	0,00%	9	-22,42	-0,0892	-0,0020	-1,26%	11,060
TKIZA.V	S	THYAO	30.11.2021	10,10	0,5	12,63	0,08	0,09	0,00%	9	-11,46	-0,1745	-0,0017	-2,11%	9,920
TEIGO.V	A	TTKOM	30.09.2021	7,00	1	7,11	0,25	0,28	0,00%	19	65,04	0,0154	-0,0103	-4,14%	7,280
TEIHA.V	A	TTKOM	30.09.2021	7,70	1	7,11	0,03	0,04	0,00%	47	13,17	0,0759	-0,0053	-17,65%	7,740
TEIHB.V	A	TTKOM	30.09.2021	8,40	1	7,11	0,01	0,02	0,00%	0	1,55	0,6464	-0,0010	-9,61%	8,420
TEIHC.V	A	TTKOM	30.09.2021	9,10	1	7,11	0,01	0,02	0,00%	0	0,20	5,0369	-0,0002	-1,57%	9,120
TEIHD.V	A	TTKOM	27.10.2021	6,60	1	7,11	0,58	0,60	0,00%	9	75,60	0,0132	-0,0059	-1,02%	7,200
TEIHE.V	A	TTKOM	27.10.2021	7,20	1	7,11	0,27	0,29	0,00%	13	46,35	0,0216	-0,0061	-2,25%	7,490



Sembol	Tip	D.Varlık	Vade	Kul.F.	Çarpan	D.V.F.	P.Y. Alis	P.Y. Satis	% Deg.	Kaldirac	Delta%	Duy.	Teta(TL)	Teta(%)	Basabas
TEIHF.V	A	TTKOM	27.10.2021	7,90	1	7,11	0,11	0,12	0,00%	15	22,66	0,0441	-0,0046	-4,22%	8,020
TEIHG.V	A	TTKOM	27.10.2021	8,50	1	7,11	0,06	0,07	0,00%	15	12,69	0,0788	-0,0034	-5,65%	8,570
TEIHH.V	A	TTKOM	30.11.2021	7,20	1	7,11	0,36	0,39	0,00%	10	52,88	0,0189	-0,0045	-1,24%	7,590
TEIHI.V	A	TTKOM	30.11.2021	7,90	1	7,11	0,16	0,18	0,00%	13	28,61	0,0350	-0,0034	-2,15%	8,080
TEIHJ.V	A	TTKOM	30.11.2021	8,60	1	7,11	0,09	0,10	-23,08%	13	16,58	0,0603	-0,0026	-2,93%	8,700
TEIHK.V	A	TTKOM	30.11.2021	9,30	1	7,11	0,06	0,07	0,00%	13	10,81	0,0925	-0,0021	-3,53%	9,370
TEISH.V	S	TTKOM	30.09.2021	7,40	1	7,11	0,34	0,36	0,00%	15	-71,56	-0,0140	-0,0058	-1,71%	7,040
TEISI.V	S	TTKOM	30.09.2021	6,80	1	7,11	0,04	0,06	0,00%	36	-20,14	-0,0496	-0,0055	-13,81%	6,740
TEISJ.V	S	TTKOM	30.09.2021	6,30	1	7,11	0,01	0,02	0,00%	0	-2,39	-0,4179	-0,0011	-11,42%	6,280
TEISK.V	S	TTKOM	30.09.2021	5,60	1	7,11	0,01	0,02	0,00%	0	-0,08	-12,7076	-0,0001	-0,58%	5,580
TEISL.V	S	TTKOM	27.10.2021	6,90	1	7,11	0,25	0,26	0,00%	12	-42,03	-0,0238	-0,0031	-1,24%	6,640
TEISM.V	S	TTKOM	27.10.2021	6,40	1	7,11	0,08	0,09	0,00%	17	-18,62	-0,0537	-0,0023	-2,89%	6,310
TEISN.V	S	TTKOM	27.10.2021	5,90	1	7,11	0,02	0,03	0,00%	24	-6,74	-0,1485	-0,0013	-6,53%	5,870
TEISO.V	S	TTKOM	27.10.2021	5,20	1	7,11	0,01	0,02	0,00%	0	-1,87	-0,5351	-0,0006	-5,83%	5,180
TEITA.V	S	TTKOM	30.11.2021	7,50	1	7,11	0,61	0,64	8,33%	7	-63,88	-0,0157	-0,0008	-0,14%	6,860
TEITB.V	S	TTKOM	30.11.2021	7,00	1	7,11	0,32	0,33	0,00%	10	-43,65	-0,0229	-0,0015	-0,46%	6,670
TEITC.V	S	TTKOM	30.11.2021	6,50	1	7,11	0,16	0,18	0,00%	11	-25,44	-0,0393	-0,0017	-1,06%	6,320
TEITD.V	S	TTKOM	30.11.2021	5,70	1	7,11	0,07	0,08	0,00%	11	-10,69	-0,0936	-0,0014	-2,06%	5,620
TPIKE.V	A	TUPRS	30.09.2021	100,00	0,05	107,10	0,39	0,41	-26,42%	13	91,42	0,2188	-0,0048	-1,22%	108,200
TPIKF.V	A	TUPRS	30.09.2021	110,00	0,05	107,10	0,08	0,09	-42,86%	25	37,38	0,5351	-0,0073	-9,11%	111,800
TPIKG.V	A	TUPRS	30.09.2021	120,00	0,05	107,10	0,01	0,02	-33,33%	0	6,34	3,1532	-0,0024	-23,72%	120,400
TPIKH.V	A	TUPRS	30.09.2021	130,00	0,05	107,10	0,01	0,02	0,00%	0	0,92	21,6518	-0,0005	-4,80%	130,400
TPIKI.V	A	TUPRS	27.10.2021	95,00	0,05	107,10	0,73	0,75	-11,90%	7	90,88	0,2201	-0,0036	-0,49%	110,000
TPIKJ.V	A	TUPRS	27.10.2021	105,00	0,05	107,10	0,36	0,37	-13,95%	10	65,85	0,3037	-0,0048	-1,32%	112,400
TPIKK.V	A	TUPRS	27.10.2021	115,00	0,05	107,10	0,16	0,17	-14,29%	12	37,16	0,5383	-0,0046	-2,85%	118,400
TPIKL.V	A	TUPRS	27.10.2021	125,00	0,05	107,10	0,08	0,09	-30,77%	14	20,22	0,9890	-0,0036	-4,45%	126,800
TPIKM.V	A	TUPRS	30.11.2021	100,00	0,05	107,10	0,66	0,68	-14,10%	6	77,39	0,2584	-0,0037	-0,56%	113,600
TPIKN.V	A	TUPRS	30.11.2021	110,00	0,05	107,10	0,36	0,38	-13,95%	8	56,15	0,3562	-0,0038	-1,05%	117,600
TPIKO.V	A	TUPRS	30.11.2021	120,00	0,05	107,10	0,21	0,22	-19,23%	9	36,65	0,5457	-0,0034	-1,64%	124,400
TPILA.V	A	TUPRS	30.11.2021	135,00	0,05	107,10	0,11	0,13	-20,00%	10	20,67	0,9675	-0,0028	-2,53%	137,600
TPIVE.V	S	TUPRS	30.09.2021	105,00	0,05	107,10	0,06	0,08	16,67%	30	-33,33	-0,6000	-0,0051	-8,50%	103,400
TPIVF.V	S	TUPRS	30.09.2021	95,00	0,05	107,10	0,01	0,02	0,00%	0	-1,41	-14,1927	-0,0005	-4,77%	94,600
TPIVG.V	S	TUPRS	30.09.2021	90,00	0,05	107,10	0,01	0,02	0,00%	0	-0,17	-114,9028	-0,0001	-0,74%	89,600



Sembol	Tip	D.Varlık	Vade	Kul.F.	Çarpan	D.V.F.	P.Y. Alis	P.Y. Satis	% Deg.	Kaldirac	Delta%	Duy.	Teta(TL)	Teta(%)	Basabas
TPIVH.V	S	TUPRS	30.09.2021	80,00	0,05	107,10	0,01	0,02	0,00%	0	-0,00	-5.173,7567	-0,0000	-0,02%	79,600
TPIVI.V	S	TUPRS	27.10.2021	100,00	0,05	107,10	0,07	0,08	16,67%	16	-21,54	-0,9286	-0,0019	-2,77%	98,400
TPIVJ.V	S	TUPRS	27.10.2021	90,00	0,05	107,10	0,01	0,02	0,00%	26	-4,91	-4,0749	-0,0008	-7,63%	89,600
TPIVK.V	S	TUPRS	27.10.2021	85,00	0,05	107,10	0,01	0,02	0,00%	0	-2,48	-8,0760	-0,0005	-4,85%	84,600
TPIVL.V	S	TUPRS	27.10.2021	75,00	0,05	107,10	0,01	0,02	0,00%	0	-0,79	-25,2333	-0,0002	-2,28%	74,600
TPIVM.V	S	TUPRS	30.11.2021	110,00	0,05	107,10	0,34	0,36	12,90%	8	-48,04	-0,4163	-0,0015	-0,43%	102,800
TPIVN.V	S	TUPRS	30.11.2021	100,00	0,05	107,10	0,14	0,15	7,69%	10	-25,82	-0,7746	-0,0015	-1,05%	97,000
TPIVO.V	S	TUPRS	30.11.2021	90,00	0,05	107,10	0,06	0,07	0,00%	11	-12,59	-1,5889	-0,0012	-2,04%	88,600
TPIYA.V	S	TUPRS	30.11.2021	80,00	0,05	107,10	0,03	0,04	0,00%	12	-6,62	-3,0226	-0,0010	-3,23%	79,200
VBILJ.V	A	VAKBN	30.09.2021	3,70	1	3,41	0,01	0,02	-50,00%	50	14,56	0,0687	-0,0029	-29,41%	3,720
VBILK.V	A	VAKBN	30.09.2021	4,00	1	3,41	0,01	0,02	0,00%	0	1,83	0,5459	-0,0005	-5,30%	4,020
VBILL.V	A	VAKBN	30.09.2021	4,40	1	3,41	0,01	0,02	0,00%	0	0,12	8,6752	-0,0000	-0,44%	4,420
VBILM.V	A	VAKBN	30.09.2021	4,70	1	3,41	0,01	0,02	0,00%	0	0,02	50,8606	-0,0000	-0,08%	4,720
VBILN.V	A	VAKBN	27.10.2021	3,50	1	3,41	0,15	0,17	-21,05%	12	50,31	0,0199	-0,0030	-2,01%	3,670
VBILQ.V	A	VAKBN	27.10.2021	3,80	1	3,41	0,05	0,06	-25,00%	17	24,60	0,0406	-0,0021	-4,28%	3,860
VBIMA.V	A	VAKBN	27.10.2021	4,20	1	3,41	0,01	0,02	0,00%	31	9,06	0,1104	-0,0012	-11,53%	4,220
VBIMB.V	A	VAKBN	27.10.2021	4,50	1	3,41	0,01	0,02	0,00%	0	4,85	0,2061	-0,0008	-7,59%	4,520
VBIMC.V	A	VAKBN	30.11.2021	3,60	1	3,41	0,15	0,17	-21,05%	11	47,86	0,0209	-0,0021	-1,37%	3,770
VBIMD.V	A	VAKBN	30.11.2021	3,90	1	3,41	0,07	0,08	-20,00%	13	27,13	0,0369	-0,0016	-2,26%	3,980
VBIME.V	A	VAKBN	30.11.2021	4,30	1	3,41	0,03	0,04	0,00%	16	14,18	0,0705	-0,0011	-3,80%	4,340
VBIMF.V	A	VAKBN	30.11.2021	4,60	1	3,41	0,02	0,03	0,00%	17	9,73	0,1027	-0,0009	-4,67%	4,630
VBİYJ.V	S	VAKBN	30.09.2021	3,80	1	3,41	0,38	0,40	0,00%	8	-92,84	-0,0108	-0,0005	-0,12%	3,380
VBİYK.V	S	VAKBN	30.09.2021	3,60	1	3,41	0,21	0,23	0,00%	12	-75,54	-0,0132	-0,0029	-1,40%	3,360
VBİYL.V	S	VAKBN	30.09.2021	3,30	1	3,41	0,05	0,06	0,00%	21	-30,52	-0,0328	-0,0043	-8,62%	3,230
VBİYM.V	S	VAKBN	30.09.2021	2,90	1	3,41	0,01	0,02	0,00%	0	-3,15	-0,3174	-0,0010	-10,06%	2,880
VBİYN.V	S	VAKBN	27.10.2021	3,70	1	3,41	0,31	0,33	0,00%	8	-70,73	-0,0141	-0,0010	-0,32%	3,360
VBİYO.V	S	VAKBN	27.10.2021	3,40	1	3,41	0,13	0,14	0,00%	11	-42,84	-0,0233	-0,0017	-1,29%	3,250
VBİZA.V	S	VAKBN	27.10.2021	3,10	1	3,41	0,05	0,06	0,00%	13	-19,71	-0,0507	-0,0015	-3,05%	3,040
VBİZB.V	S	VAKBN	27.10.2021	2,80	1	3,41	0,02	0,03	0,00%	14	-8,34	-0,1199	-0,0010	-5,17%	2,770
VBİZC.V	S	VAKBN	30.11.2021	3,70	1	3,41	0,30	0,32	0,00%	7	-64,95	-0,0154	-0,0004	-0,13%	3,370
VBİZD.V	S	VAKBN	30.11.2021	3,50	1	3,41	0,18	0,19	0,00%	9	-48,57	-0,0206	-0,0007	-0,39%	3,300
VBİZE.V	S	VAKBN	30.11.2021	3,20	1	3,41	0,08	0,09	0,00%	11	-26,15	-0,0382	-0,0009	-1,11%	3,110
VBİZF.V	S	VAKBN	30.11.2021	2,80	1	3,41	0,03	0,04	0,00%	13	-11,22	-0,0891	-0,0008	-2,56%	2,760



Sembol	Tip	D.Varlık	Vade	Kul.F.	Çarpan	D.V.F.	P.Y. Alis	P.Y. Satis	% Deg.	Kaldirac	Delta%	Duy.	Teta(TL)	Teta(%)	Basabas
YBILD.V	A	YKBNK	30.09.2021	2,30	2	2,41	0,29	0,32	0,00%	14	79,97	0,0063	-0,0064	-2,20%	2,460
YBILE.V	A	YKBNK	30.09.2021	2,50	2	2,41	0,07	0,08	-52,94%	23	33,85	0,0148	-0,0070	-10,07%	2,540
YBILF.V	A	YKBNK	30.09.2021	2,70	2	2,41	0,01	0,02	0,00%	41	8,48	0,0589	-0,0030	-29,78%	2,710
YBILG.V	A	YKBNK	30.09.2021	2,90	2	2,41	0,01	0,02	0,00%	0	1,89	0,2647	-0,0009	-8,94%	2,910
YBILH.V	A	YKBNK	27.10.2021	2,40	2	2,41	0,29	0,31	0,00%	10	60,56	0,0083	-0,0044	-1,50%	2,555
YBILI.V	A	YKBNK	27.10.2021	2,70	2	2,41	0,07	0,08	-11,11%	18	22,71	0,0220	-0,0028	-4,04%	2,740
YBILJ.V	A	YKBNK	27.10.2021	2,90	2	2,41	0,03	0,04	0,00%	18	10,91	0,0458	-0,0018	-6,01%	2,920
YBILK.V	A	YKBNK	27.10.2021	3,10	2	2,41	0,01	0,02	-33,33%	28	5,80	0,0862	-0,0012	-11,90%	3,110
YBILL.V	A	YKBNK	30.11.2021	2,60	2	2,41	0,24	0,26	-13,33%	9	44,28	0,0113	-0,0032	-1,35%	2,730
YBILM.V	A	YKBNK	30.11.2021	2,80	2	2,41	0,14	0,15	0,00%	11	28,61	0,0175	-0,0027	-1,89%	2,875
YBILN.V	A	YKBNK	30.11.2021	3,10	2	2,41	0,07	0,08	0,00%	11	16,10	0,0311	-0,0020	-2,86%	3,140
YBILO.V	A	YKBNK	30.11.2021	3,40	2	2,41	0,05	0,06	0,00%	13	10,43	0,0479	-0,0016	-3,22%	3,430
YBIYH.V	S	YKBNK	30.09.2021	2,30	2	2,41	0,03	0,04	0,00%	34	-21,12	-0,0237	-0,0042	-14,15%	2,280
YBIYI.V	S	YKBNK	30.09.2021	2,20	2	2,41	0,01	0,02	0,00%	0	-6,82	-0,0733	-0,0019	-19,01%	2,190
YBIYJ.V	S	YKBNK	30.09.2021	2,00	2	2,41	0,01	0,02	0,00%	0	-0,35	-1,4390	-0,0001	-1,49%	1,990
YBIYK.V	S	YKBNK	30.09.2021	1,80	2	2,41	0,01	0,02	0,00%	0	-0,02	-28,0493	-0,0000	-0,10%	1,790
YBIYL.V	S	YKBNK	27.10.2021	2,50	2	2,41	0,28	0,30	0,00%	10	-56,69	-0,0088	-0,0020	-0,70%	2,350
YBIYM.V	S	YKBNK	27.10.2021	2,30	2	2,41	0,11	0,12	0,00%	13	-29,48	-0,0170	-0,0023	-2,07%	2,240
YBIYN.V	S	YKBNK	27.10.2021	2,20	2	2,41	0,07	0,08	0,00%	14	-19,77	-0,0253	-0,0021	-2,94%	2,160
YBIYO.V	S	YKBNK	27.10.2021	1,90	2	2,41	0,02	0,03	0,00%	14	-5,64	-0,0886	-0,0011	-5,64%	1,885
YBIZA.V	S	YKBNK	30.11.2021	2,70	2	2,41	0,61	0,63	0,00%	5	-67,94	-0,0074	-0,0008	-0,13%	2,385
YBIZB.V	S	YKBNK	30.11.2021	2,50	2	2,41	0,35	0,37	0,00%	7	-50,17	-0,0100	-0,0014	-0,40%	2,315
YBIZC.V	S	YKBNK	30.11.2021	2,30	2	2,41	0,20	0,21	0,00%	8	-32,07	-0,0156	-0,0017	-0,85%	2,195
YBIZD.V	S	YKBNK	30.11.2021	2,10	2	2,41	0,12	0,13	0,00%	8	-19,52	-0,0256	-0,0017	-1,38%	2,035



Sembol	Tip	D.Varlık	Vade	Kul.F.	Çarpan	D.V.F.	P.Y. Alis	P.Y. Satis	% Deg.	Kaldirac	Delta%	Duy.	Teta(TL)	Teta(%)	Basabas
EXIIA.V	A	EUR/USD	30.09.2021	1,20	2	1,1711	0,01	0,02	-50,00%	0	2,44	0,0236	-0,0007	-6,65%	1,201
EXIIB.V	A	EUR/USD	30.09.2021	1,21	2	1,1711	0,01	0,02	0,00%	0	0,43	0,1331	-0,0001	-1,37%	1,211
EXIIC.V	A	EUR/USD	30.09.2021	1,22	2	1,1711	0,01	0,02	0,00%	0	0,06	0,9807	-0,0000	-0,21%	1,221
EXIID.V	A	EUR/USD	30.09.2021	1,23	2	1,1711	0,01	0,02	0,00%	0	0,01	10,5176	-0,0000	-0,02%	1,231
EXIIE.V	A	EUR/USD	27.10.2021	1,18	2	1,1711	0,12	0,13	-25,00%	64	37,67	0,0015	-0,0024	-2,04%	1,187
EXIIF.V	A	EUR/USD	27.10.2021	1,19	2	1,1711	0,07	0,08	-30,00%	73	25,07	0,0023	-0,0021	-2,94%	1,195
EXIIG.V	A	EUR/USD	27.10.2021	1,20	2	1,1711	0,03	0,04	0,00%	104	15,32	0,0038	-0,0015	-5,11%	1,202
EXIIH.V	A	EUR/USD	27.10.2021	1,21	2	1,1711	0,01	0,02	0,00%	175	8,60	0,0067	-0,0010	-10,19%	1,211
EXIII.V	A	EUR/USD	30.11.2021	1,18	2	1,1711	0,18	0,19	-4,76%	47	41,19	0,0014	-0,0018	-0,99%	1,191
EXIIJ.V	A	EUR/USD	30.11.2021	1,19	2	1,1711	0,12	0,13	0,00%	53	31,14	0,0018	-0,0016	-1,34%	1,197
EXIIK.V	A	EUR/USD	30.11.2021	1,20	2	1,1711	0,08	0,09	0,00%	58	22,61	0,0025	-0,0014	-1,72%	1,205
EXIIL.V	A	EUR/USD	30.11.2021	1,21	2	1,1711	0,05	0,06	0,00%	65	15,89	0,0036	-0,0011	-2,24%	1,213
EXITL.V	S	EUR/USD	30.09.2021	1,20	2	1,1711	0,50	0,51	0,00%	40	-97,56	-0,0006	-0,0007	-0,13%	1,171
EXITM.V	S	EUR/USD	30.09.2021	1,19	2	1,1711	0,33	0,34	0,00%	54	-90,03	-0,0006	-0,0022	-0,66%	1,170
EXITN.V	S	EUR/USD	30.09.2021	1,18	2	1,1711	0,19	0,20	0,00%	78	-72,43	-0,0008	-0,0044	-2,29%	1,169
EXITO.V	S	EUR/USD	30.09.2021	1,17	2	1,1711	0,09	0,10	25,00%	106	-46,81	-0,0012	-0,0053	-5,89%	1,164
EXIUA.V	S	EUR/USD	27.10.2021	1,19	2	1,1711	0,39	0,40	0,00%	39	-74,93	-0,0008	-0,0021	-0,53%	1,167
EXIUB.V	S	EUR/USD	27.10.2021	1,18	2	1,1711	0,27	0,28	0,00%	47	-62,33	-0,0009	-0,0024	-0,91%	1,164
EXIUC.V	S	EUR/USD	27.10.2021	1,17	2	1,1711	0,18	0,19	0,00%	54	-47,95	-0,0012	-0,0026	-1,47%	1,159
EXIUD.V	S	EUR/USD	27.10.2021	1,16	2	1,1711	0,11	0,12	50,00%	63	-34,25	-0,0017	-0,0025	-2,24%	1,153
EXIUE.V	S	EUR/USD	30.11.2021	1,19	2	1,1711	0,45	0,46	0,00%	31	-68,86	-0,0008	-0,0016	-0,36%	1,164
EXIUF.V	S	EUR/USD	30.11.2021	1,18	2	1,1711	0,34	0,35	21,43%	35	-58,81	-0,0010	-0,0018	-0,52%	1,160
EXIUG.V	S	EUR/USD	30.11.2021	1,17	2	1,1711	0,24	0,25	0,00%	41	-48,19	-0,0012	-0,0018	-0,76%	1,156
EXIUH.V	S	EUR/USD	30.11.2021	1,16	2	1,1711	0,17	0,18	0,00%	45	-37,90	-0,0015	-0,0018	-1,05%	1,150
UDILF.V	A	USD/TL	30.09.2021	8,50	2	8,6993	0,55	0,56	1,89%	26	81,67	0,0061	-0,0150	-2,73%	8,780
UDILG.V	A	USD/TL	30.09.2021	9,00	2	8,6993	0,07	0,08	-11,11%	54	21,65	0,0231	-0,0110	-15,77%	9,040
UDILH.V	A	USD/TL	30.09.2021	9,50	2	8,6993	0,01	0,02	0,00%	0	2,28	0,2198	-0,0019	-19,29%	9,510
UDILI.V	A	USD/TL	30.09.2021	10,00	2	8,6993	0,01	0,02	0,00%	0	0,17	2,9465	-0,0002	-1,86%	10,010
UDILJ.V	A	USD/TL	27.10.2021	8,50	2	8,6993	0,86	0,87	4,88%	16	78,98	0,0063	-0,0108	-1,26%	8,935
UDILK.V	A	USD/TL	27.10.2021	8,75	2	8,6993	0,55	0,56	7,55%	19	60,54	0,0083	-0,0109	-1,99%	9,030
UDILL.V	A	USD/TL	27.10.2021	9,00	2	8,6993	0,34	0,35	2,94%	22	42,84	0,0117	-0,0099	-2,91%	9,175
UDILM.V	A	USD/TL	27.10.2021	9,50	2	8,6993	0,13	0,14	7,69%	27	18,88	0,0265	-0,0064	-4,91%	9,570
UDILN.V	A	USD/TL	30.11.2021	8,50	2	8,6993	1,20	1,21	5,26%	12	79,96	0,0063	-0,0096	-0,80%	9,105

Sembol	Tip	D.Varlık	Vade	Kul.F.	Çarpan	D.V.F.	P.Y. Alis	P.Y. Satis	% Deg.	Kaldirac	Delta%	Duy.	Teta(TL)	Teta(%)	Basabas
UDILO.V	A	USD/TL	30.11.2021	8,75	2	8,6993	0,90	0,91	3,49%	13	66,79	0,0075	-0,0096	-1,06%	9,205
UDIMA.V	A	USD/TL	30.11.2021	9,00	2	8,6993	0,66	0,67	6,35%	14	53,87	0,0093	-0,0091	-1,38%	9,335
UDIMB.V	A	USD/TL	30.11.2021	9,50	2	8,6993	0,37	0,38	2,78%	16	33,31	0,0150	-0,0075	-2,03%	9,690
UDIZB.V	S	USD/TL	30.09.2021	9,00	2	8,6993	0,61	0,62	-14,29%	23	-80,23	-0,0062	-0,0041	-0,67%	8,690
UDIZC.V	S	USD/TL	30.09.2021	8,50	2	8,6993	0,06	0,07	-30,00%	59	-20,32	-0,0246	-0,0069	-11,57%	8,465
UDIZD.V	S	USD/TL	30.09.2021	8,00	2	8,6993	0,01	0,02	-50,00%	0	-0,48	-1,0438	-0,0003	-3,35%	7,990
UDIZE.V	S	USD/TL	30.09.2021	7,75	2	8,6993	0,01	0,02	0,00%	0	-0,05	-9,5192	-0,0000	-0,44%	7,740
UDIZF.V	S	USD/TL	27.10.2021	8,50	2	8,6993	0,15	0,16	-21,05%	30	-25,78	-0,0194	-0,0028	-1,88%	8,420
UDIZG.V	S	USD/TL	27.10.2021	8,25	2	8,6993	0,04	0,05	-28,57%	46	-10,62	-0,0471	-0,0017	-4,24%	8,225
UDIZH.V	S	USD/TL	27.10.2021	8,00	2	8,6993	0,01	0,02	0,00%	61	-3,53	-0,1417	-0,0008	-7,78%	7,990
UDIZI.V	S	USD/TL	27.10.2021	7,75	2	8,6993	0,01	0,02	0,00%	0	-1,32	-0,3798	-0,0004	-3,82%	7,740
UDIZJ.V	S	USD/TL	30.11.2021	8,50	2	8,6993	0,22	0,23	-8,00%	21	-26,62	-0,0188	-0,0016	-0,73%	8,385
UDIZK.V	S	USD/TL	30.11.2021	8,25	2	8,6993	0,10	0,11	0,00%	26	-14,95	-0,0335	-0,0013	-1,30%	8,195
UDIZL.V	S	USD/TL	30.11.2021	8,00	2	8,6993	0,04	0,05	-16,67%	34	-7,70	-0,0649	-0,0009	-2,30%	7,975
UDIZM.V	S	USD/TL	30.11.2021	7,75	2	8,6993	0,02	0,03	-25,00%	36	-4,13	-0,1211	-0,0006	-3,24%	7,735



Sembol	Tip	D.Varlık	Vade	Kul.F.	Çarpan	D.V.F.	P.Y. Alis	P.Y. Satis	% Deg.	Kaldirac	Delta%	Duy.	Teta(TL)	Teta(%)	Basabas
ALIGI.V	A	ALTIN ONS	30.09.2021	1.800	0,01	1.753,55	0,06	0,07	-12,50%	61	20,87	4,7927	-0,0082	-13,66%	1.807,000
ALIGJ.V	A	ALTIN ONS	30.09.2021	1.850	0,01	1.753,55	0,01	0,02	0,00%	87	4,93	20,2694	-0,0028	-28,09%	1.852,000
ALIGK.V	A	ALTIN ONS	30.09.2021	1.900	0,01	1.753,55	0,01	0,02	0,00%	0	0,81	124,1407	-0,0006	-5,81%	1.902,000
ALIGL.V	A	ALTIN ONS	30.09.2021	1.950	0,01	1.753,55	0,01	0,02	-50,00%	0	0,11	925,0590	-0,0001	-0,91%	1.952,000
ALIGM.V	A	ALTIN ONS	27.10.2021	1.800	0,01	1.753,55	0,25	0,26	-3,70%	24	34,83	2,8715	-0,0057	-2,29%	1.826,000
ALIGN.V	A	ALTIN ONS	27.10.2021	1.850	0,01	1.753,55	0,12	0,13	-7,14%	30	20,67	4,8371	-0,0045	-3,72%	1.863,000
ALIGO.V	A	ALTIN ONS	27.10.2021	1.900	0,01	1.753,55	0,06	0,07	-12,50%	33	11,46	8,7265	-0,0031	-5,18%	1.907,000
ALIHA.V	A	ALTIN ONS	27.10.2021	1.950	0,01	1.753,55	0,03	0,04	-25,00%	35	6,00	16,6648	-0,0020	-6,54%	1.954,000
ALIH.B.V	A	ALTIN ONS	30.11.2021	1.800	0,01	1.753,55	0,39	0,40	-2,50%	18	38,99	2,5648	-0,0041	-1,06%	1.840,000
ALIH.C.V	A	ALTIN ONS	30.11.2021	1.850	0,01	1.753,55	0,24	0,25	-4,00%	20	27,40	3,6491	-0,0037	-1,52%	1.875,000
ALIH.D.V	A	ALTIN ONS	30.11.2021	1.900	0,01	1.753,55	0,15	0,16	-11,76%	22	18,82	5,3143	-0,0031	-2,04%	1.916,000
ALIH.E.V	A	ALTIN ONS	30.11.2021	1.950	0,01	1.753,55	0,10	0,11	0,00%	23	13,07	7,6538	-0,0025	-2,54%	1.961,000
ALISE.V	S	ALTIN ONS	30.09.2021	1.800	0,01	1.753,55	0,52	0,53	-5,36%	27	-79,13	-1,2637	-0,0076	-1,47%	1.747,000
ALISF.V	S	ALTIN ONS	30.09.2021	1.750	0,01	1.753,55	0,20	0,21	-12,50%	41	-46,82	-2,1357	-0,0111	-5,55%	1.729,000
ALISG.V	S	ALTIN ONS	30.09.2021	1.700	0,01	1.753,55	0,05	0,06	-28,57%	58	-16,67	-6,0006	-0,0070	-14,00%	1.694,000
ALISH.V	S	ALTIN ONS	30.09.2021	1.650	0,01	1.753,55	0,01	0,02	0,00%	0	-3,58	-27,9662	-0,0022	-21,59%	1.648,000
ALISI.V	S	ALTIN ONS	27.10.2021	1.800	0,01	1.753,55	0,69	0,70	0,00%	17	-65,17	-1,5343	-0,0052	-0,75%	1.730,000
ALISJ.V	S	ALTIN ONS	27.10.2021	1.750	0,01	1.753,55	0,40	0,41	-4,65%	21	-47,46	-2,1070	-0,0056	-1,41%	1.709,000
ALISK.V	S	ALTIN ONS	27.10.2021	1.700	0,01	1.753,55	0,21	0,22	-8,70%	25	-30,11	-3,3210	-0,0050	-2,40%	1.678,000
ALISL.V	S	ALTIN ONS	27.10.2021	1.650	0,01	1.753,55	0,10	0,11	-25,00%	29	-16,72	-5,9802	-0,0037	-3,71%	1.639,000
ALISM.V	S	ALTIN ONS	30.11.2021	1.800	0,01	1.753,55	0,81	0,82	-2,38%	13	-61,01	-1,6390	-0,0036	-0,44%	1.718,000
ALISN.V	S	ALTIN ONS	30.11.2021	1.750	0,01	1.753,55	0,54	0,55	0,00%	15	-47,38	-2,1108	-0,0038	-0,71%	1.695,000
ALISO.V	S	ALTIN ONS	30.11.2021	1.700	0,01	1.753,55	0,34	0,35	-5,41%	18	-34,32	-2,9134	-0,0037	-1,09%	1.665,000
ALITA.V	S	ALTIN ONS	30.11.2021	1.650	0,01	1.753,55	0,22	0,23	0,00%	20	-23,62	-4,2329	-0,0033	-1,48%	1.627,000

Sembol	Tip	D.Varlık	Vade	Kul.F.	Çarpan	D.V.F.	P.Y. Alis	P.Y. Satis	% Deg.	Kaldirac	Delta%	Duy.	Teta(TL)	Teta(%)	Basabas
PBIII.V	A	BRENT NOV 21	27.09.2021	75	0,05	-	0,57	0,61	-21,62%	29	40,63	0,0566	-0,0462	-8,10%	76,402
PBIIJ.V	A	BRENT NOV 21	27.09.2021	80	0,05	-	0,05	0,07	-50,00%	61	5,68	0,4047	-0,0119	-23,80%	80,161
PBIIK.V	A	BRENT NOV 21	27.09.2021	85	0,05	-	0,01	0,03	0,00%	0	0,25	9,1055	-0,0007	-6,76%	85,069
PBIIL.V	A	BRENT NOV 21	27.09.2021	90	0,05	-	0,01	0,03	0,00%	0	0,01	359,1043	-0,0000	-0,18%	90,069
PBIIM.V	A	BRENT DEC 21	26.10.2021	75	0,05	-	1,34	1,36	-6,85%	11	48,14	0,0478	-0,0219	-1,63%	78,127
PBIIN.V	A	BRENT DEC 21	26.10.2021	80	0,05	-	0,60	0,61	-11,59%	14	27,88	0,0825	-0,0181	-3,02%	81,402
PBIIO.V	A	BRENT DEC 21	26.10.2021	85	0,05	-	0,25	0,26	-16,67%	17	14,01	0,1641	-0,0120	-4,82%	85,598
PBIJA.V	A	BRENT DEC 21	26.10.2021	90	0,05	-	0,11	0,12	-28,57%	20	6,77	0,3394	-0,0073	-6,62%	90,276
PBIJB.V	A	BRENT JAN 22	25.11.2021	70	0,05	-	2,78	2,80	-6,46%	7	66,37	0,0346	-0,0147	-0,53%	76,437
PBIJC.V	A	BRENT JAN 22	25.11.2021	75	0,05	-	1,61	1,63	0,00%	9	49,79	0,0462	-0,0152	-0,95%	78,747
PBIJD.V	A	BRENT JAN 22	25.11.2021	80	0,05	-	0,87	0,88	-7,37%	11	33,42	0,0688	-0,0137	-1,57%	82,023
PBIJE.V	A	BRENT JAN 22	25.11.2021	85	0,05	-	0,48	0,49	-12,73%	12	21,20	0,1084	-0,0111	-2,32%	86,126
PBIUE.V	S	BRENT NOV 21	27.09.2021	70	0,05	-	0,09	0,12	-25,00%	38	-14,00	-0,1642	-0,0270	-29,98%	69,724
PBIUF.V	S	BRENT NOV 21	27.09.2021	65	0,05	-	0,01	0,05	0,00%	0	-1,04	-2,2159	-0,0031	-30,60%	64,885
PBIUG.V	S	BRENT NOV 21	27.09.2021	60	0,05	-	0,01	0,04	0,00%	0	-0,03	-74,5368	-0,0001	-1,10%	59,908
PBIUH.V	S	BRENT NOV 21	27.09.2021	55	0,05	-	0,01	0,03	0,00%	0	-0,00	-4.301,0219	-0,0000	-0,02%	54,931
PBIUI.V	S	BRENT DEC 21	26.10.2021	70	0,05	-	0,90	0,91	0,00%	11	-30,88	-0,0745	-0,0203	-2,26%	67,908
PBIUJ.V	S	BRENT DEC 21	26.10.2021	65	0,05	-	0,39	0,40	-6,98%	13	-15,63	-0,1471	-0,0148	-3,80%	64,080
PBIUK.V	S	BRENT DEC 21	26.10.2021	60	0,05	-	0,16	0,17	-10,53%	15	-6,98	-0,3292	-0,0089	-5,57%	59,609
PBIUL.V	S	BRENT DEC 21	26.10.2021	55	0,05	-	0,06	0,07	-12,50%	16	-2,93	-0,7837	-0,0048	-8,05%	54,839
PBIUM.V	S	BRENT JAN 22	25.11.2021	70	0,05	-	1,44	1,45	0,70%	8	-33,65	-0,0683	-0,0147	-1,02%	66,667
PBIUN.V	S	BRENT JAN 22	25.11.2021	65	0,05	-	0,81	0,82	0,00%	9	-20,54	-0,1119	-0,0123	-1,52%	63,115
PBIUO.V	S	BRENT JAN 22	25.11.2021	60	0,05	-	0,43	0,44	0,00%	10	-11,68	-0,1968	-0,0092	-2,13%	58,988
PBIVA.V	S	BRENT JAN 22	25.11.2021	55	0,05	-	0,22	0,23	0,00%	10	-6,34	-0,3628	-0,0063	-2,87%	54,471



Sembol	Tip	D.Varlık	Vade	Kul.F.	Çarpan	D.V.F.	P.Y. Alis	P.Y. Satis	% Deg.	Kaldirac	Delta%	Duy.	Teta(TL)	Teta(%)	Basabas
AGIJG.V	A	GÜMÜS ONS	30.09.2021	26,00	0,05	22,47	0,01	0,02	0,00%	0	0,46	4,9819	-0,0003	-3,12%	26,046
AGIJH.V	A	GÜMÜS ONS	30.09.2021	27,00	0,05	22,47	0,01	0,02	0,00%	0	0,07	35,3350	-0,0000	-0,49%	27,046
AGIJI.V	A	GÜMÜS ONS	30.09.2021	28,00	0,05	22,47	0,01	0,02	0,00%	0	0,01	268,1859	-0,0000	-0,07%	28,046
AGIJJ.V	A	GÜMÜS ONS	30.09.2021	30,00	0,05	22,47	0,01	0,02	-50,00%	0	0,00	1.3856x10+4	-0,0000	-0,00%	30,046
AGIJK.V	A	GÜMÜS ONS	27.10.2021	26,00	0,05	22,47	0,04	% % !	-12,50%	23	9,22	0,2494	-0,0023	-5,73%	26,000
AGIJL.V	A	GÜMÜS ONS	27.10.2021	27,00	0,05	22,47	0,02	0,04	0,00%	25	5,13	0,4478	-0,0015	-7,48%	27,092
AGIJM.V	A	GÜMÜS ONS	27.10.2021	28,00	0,05	22,47	0,01	0,02	0,00%	28	2,90	0,7926	-0,0010	-9,66%	28,046
AGIJN.V	A	GÜMÜS ONS	27.10.2021	30,00	0,05	22,47	0,01	0,02	0,00%	0	1,03	2,2327	-0,0004	-4,25%	30,046
AGIJO.V	A	GÜMÜS ONS	30.11.2021	24,00	0,05	22,47	0,27	0,28	-6,90%	13	33,51	0,0686	-0,0034	-1,24%	24,644
AGIKA.V	A	GÜMÜS ONS	30.11.2021	25,00	0,05	22,47	0,17	0,18	0,00%	14	23,91	0,0961	-0,0029	-1,73%	25,414
AGIKB.V	A	GÜMÜS ONS	30.11.2021	26,00	0,05	22,47	0,12	0,13	0,00%	14	17,20	0,1336	-0,0025	-2,10%	26,299
AGIKC.V	A	GÜMÜS ONS	30.11.2021	27,00	0,05	22,47	0,08	0,09	-10,00%	15	12,67	0,1814	-0,0022	-2,69%	27,207
AGIVB.V	S	GÜMÜS ONS	30.09.2021	26,00	0,05	22,47	1,53	1,56	0,00%	6	-99,54	-0,0231	-0,0003	-0,02%	22,414
AGIVC.V	S	GÜMÜS ONS	30.09.2021	24,00	0,05	22,47	0,69	0,72	0,00%	12	-88,07	-0,0261	-0,0053	-0,76%	22,345
AGIVD.V	S	GÜMÜS ONS	30.09.2021	22,00	0,05	22,47	0,13	0,14	-18,75%	26	-34,35	-0,0669	-0,0104	-7,98%	21,678
AGIVE.V	S	GÜMÜS ONS	30.09.2021	20,00	0,05	22,47	0,01	0,02	-50,00%	0	-2,67	-0,8624	-0,0017	-17,21%	19,954
AGIVF.V	S	GÜMÜS ONS	27.10.2021	26,00	0,05	22,47	1,57	1,60	1,91%	6	-90,71	-0,0253	-0,0023	-0,15%	22,322
AGIVH.V	S	GÜMÜS ONS	27.10.2021	25,00	0,05	22,47	1,18	1,21	0,00%	7	-83,63	-0,0275	-0,0034	-0,29%	22,218
AGIVI.V	S	GÜMÜS ONS	27.10.2021	24,00	0,05	22,47	0,82	0,84	0,00%	9	-72,21	-0,0318	-0,0046	-0,56%	22,069
AGIVJ.V	S	GÜMÜS ONS	27.10.2021	22,00	0,05	22,47	0,31	0,33	3,03%	13	-40,06	-0,0574	-0,0055	-1,77%	21,241
AGIVK.V	S	GÜMÜS ONS	30.11.2021	25,00	0,05	22,47	1,27	1,29	1,57%	6	-76,00	-0,0302	-0,0029	-0,23%	22,034
AGIVL.V	S	GÜMÜS ONS	30.11.2021	24,00	0,05	22,47	0,93	0,95	2,13%	7	-66,49	-0,0346	-0,0034	-0,36%	21,816
AGIVM.V	S	GÜMÜS ONS	30.11.2021	23,00	0,05	22,47	0,64	0,66	-2,99%	8	-54,28	-0,0424	-0,0037	-0,57%	21,483
AGIVN.V	S	GÜMÜS ONS	30.11.2021	22,00	0,05	22,47	0,43	0,45	4,55%	9	-41,20	-0,0558	-0,0037	-0,86%	20,965



Sembol	Tip	D.Varlık	Vade	Kul.F.	Çarpan	D.V.F.	P.Y. Alis	P.Y. Satis	% Deg.	Kaldirac	Delta%	Duy.	Teta(TL)	Teta(%)	Basabas
DAIHG.V	A	DAX	30.09.2021	15.500	0,0002	-	0,19	0,21	-55,32%	50	27,31	17,9703	-0,0180	-9,46%	15.603,060
DAIHH.V	A	DAX	30.09.2021	16.000	0,0002	-	0,02	0,04	-70,00%	135	4,36	112,4632	-0,0042	-20,86%	16.019,631
DAIHI.V	A	DAX	30.09.2021	16.500	0,0002	-	0,01	0,03	0,00%	0	0,17	2.918,1465	-0,0002	-1,95%	16.514,723
DAIHJ.V	A	DAX	30.09.2021	17.000	0,0002	-	0,01	0,03	0,00%	0	0,00	1.7460x10+5	-0,0000	-0,04%	17.014,723
DAIHK.V	A	DAX	27.10.2021	15.500	0,0002	-	0,66	0,68	-29,90%	19	40,25	12,1922	-0,0122	-1,85%	15.833,719
DAIHL.V	A	DAX	27.10.2021	16.000	0,0002	-	0,28	0,29	-40,43%	27	22,68	21,6365	-0,0086	-3,06%	16.142,322
DAIHM.V	A	DAX	27.10.2021	16.500	0,0002	-	0,08	0,09	-50,00%	40	9,10	53,9160	-0,0042	-5,22%	16.544,169
DAIHN.V	A	DAX	27.10.2021	17.000	0,0002	-	0,02	% % !	-50,00%	45	2,93	167,4547	-0,0016	-8,10%	17.000,000
DAIHO.V	A	DAX	30.11.2021	16.000	0,0002	-	0,48	0,49	-28,99%	19	28,73	17,0827	-0,0065	-1,36%	16.240,474
DAIIA.V	A	DAX	30.11.2021	16.500	0,0002	-	0,20	0,21	-34,38%	25	15,60	31,4552	-0,0042	-2,08%	16.603,060
DAIIB.V	A	DAX	30.11.2021	17.000	0,0002	-	0,08	0,09	-40,00%	33	7,44	65,9620	-0,0023	-2,93%	17.044,169
DAIIC.V	A	DAX	30.11.2021	17.500	0,0002	-	0,04	0,05	-50,00%	41	3,94	124,6922	-0,0015	-3,65%	17.524,538
DAITC.V	S	DAX	30.09.2021	15.500	0,0002	-	0,79	0,82	52,83%	27	-72,79	-6,7419	-0,0179	-2,26%	15.097,574
DAITD.V	S	DAX	30.09.2021	15.000	0,0002	-	0,28	0,30	45,00%	37	-37,53	-13,0760	-0,0230	-8,20%	14.852,771
DAITE.V	S	DAX	30.09.2021	14.500	0,0002	-	0,08	0,10	66,67%	47	-13,59	-36,1182	-0,0141	-17,62%	14.450,924
DAITF.V	S	DAX	30.09.2021	14.000	0,0002	-	0,01	0,03	-50,00%	59	-3,83	-128,0799	-0,0056	-56,00%	13.985,277
DAITG.V	S	DAX	27.10.2021	15.500	0,0002	-	1,26	1,28	24,51%	14	-59,75	-8,2139	-0,0122	-0,97%	14.871,822
DAITH.V	S	DAX	27.10.2021	15.000	0,0002	-	0,82	0,84	25,76%	16	-42,91	-11,4365	-0,0138	-1,68%	14.587,758
DAITI.V	S	DAX	27.10.2021	14.500	0,0002	-	0,53	0,54	23,81%	17	-29,40	-16,6915	-0,0132	-2,49%	14.234,988
DAITJ.V	S	DAX	27.10.2021	14.000	0,0002	-	0,33	0,34	45,83%	17	-19,58	-25,0655	-0,0115	-3,50%	13.833,140
DAITK.V	S	DAX	30.11.2021	15.500	0,0002	-	1,55	1,57	0,00%	11	-56,63	-8,6665	-0,0085	-0,55%	14.729,501
DAITL.V	S	DAX	30.11.2021	15.000	0,0002	-	1,15	1,17	34,12%	11	-43,69	-11,2316	-0,0095	-0,83%	14.425,806
DAITM.V	S	DAX	30.11.2021	14.500	0,0002	-	0,86	0,87	0,00%	12	-33,24	-14,7625	-0,0097	-1,12%	14.073,035
DAITN.V	S	DAX	30.11.2021	14.000	0,0002	-	0,65	0,66	0,00%	12	-25,19	-19,4832	-0,0093	-1,43%	13.676,096

Sembol	Tip	D.Varlık	Vade	Kul.F.	Çarpan	D.V.F.	P.Y. Alis	P.Y. Satis	% Deg.	Kaldirac	Delta%	Duy.	Teta(TL)	Teta(%)	Basabas
CTIBG.V	A	PAMUK	18.11.2021	15,00	1	-	2,71	2,73	0,00%	6	87,33	0,0115	-0,0046	-0,17%	17,730
CTIBH.V	A	PAMUK	18.11.2021	16,00	1	-	2,09	2,11	0,00%	6	73,28	0,0136	-0,0087	-0,42%	18,110
CTIBI.V	A	PAMUK	18.11.2021	17,00	1	-	1,54	1,56	-2,48%	7	60,83	0,0164	-0,0106	-0,69%	18,560
CTIBJ.V	A	PAMUK	18.11.2021	18,00	1	-	1,08	1,09	-5,22%	8	48,62	0,0206	-0,0110	-1,02%	19,090
CTISV.V	S	PAMUK	18.11.2021	15,00	1	-	0,18	0,19	-5,26%	13	-12,67	-0,0789	-0,0046	-2,56%	14,810
CTISY.V	S	PAMUK	18.11.2021	14,00	1	-	0,10	0,11	-9,09%	14	-7,07	-0,1415	-0,0033	-3,29%	13,890
CTISZ.V	S	PAMUK	18.11.2021	13,00	1	-	0,01	0,02	-50,00%	22	-1,26	-0,7967	-0,0007	-6,62%	12,980
CTITP.V	S	PAMUK	18.11.2021	12,00	1	-	0,01	0,03	100,00%	0	-0,20	-4,8802	-0,0001	-1,28%	11,970



Sembol	Tip	D.Varlik	Vade	Kul.F.	Çarpan	D.V.F.	P.Y. Alis	P.Y. Satis	% Deg.	Kaldirac	Delta%	Duy.	Teta(TL)	Teta(%)	Basabas
DJIAI.V	A	DJI	30.09.2021	34.000,00	0,00005	-	0,20	0,21	-44,74%	42	45,42	50,6119	-0,0101	-5,05%	34.482,797
DJIAJ.V	A	DJI	30.09.2021	35.000,00	0,00005	-	0,04	0,05	0,00%	71	14,35	160,2417	-0,0051	-12,82%	35.114,952
DJIAK.V	A	DJI	30.09.2021	36.000,00	0,00005	-	0,01	0,02	0,00%	0	1,73	1.327,1204	-0,0008	-8,32%	36.045,981
DJIAL.V	A	DJI	30.09.2021	37.000,00	0,00005	-	0,01	0,02	0,00%	0	0,09	2.6354x10+4	-0,0000	-0,49%	37.045,981
DJIAM.V	A	DJI	27.10.2021	34.000,00	0,00005	-	0,44	0,45	0,00%	18	48,83	47,0787	-0,0059	-1,35%	35.034,566
DJIAN.V	A	DJI	27.10.2021	35.000,00	0,00005	-	0,27	0,28	0,00%	21	34,24	67,1484	-0,0056	-2,08%	35.643,730
DJIAO.V	A	DJI	27.10.2021	36.000,00	0,00005	-	0,12	0,13	0,00%	29	19,60	117,2865	-0,0038	-3,20%	36.298,875
DJIBA.V	A	DJI	27.10.2021	37.000,00	0,00005	-	0,05	0,06	0,00%	31	10,59	217,1870	-0,0025	-5,05%	37.137,942
DJIBB.V	A	DJI	30.11.2021	35.000,00	0,00005	-	0,39	0,40	0,00%	16	38,42	59,8363	-0,0039	-1,00%	35.919,614
DJIBC.V	A	DJI	30.11.2021	36.000,00	0,00005	-	0,22	0,23	0,00%	20	26,45	86,9253	-0,0031	-1,42%	36.528,778
DJIBD.V	A	DJI	30.11.2021	37.000,00	0,00005	-	0,12	0,13	0,00%	22	16,63	138,2647	-0,0023	-1,90%	37.298,875
DJIBE.V	A	DJI	30.11.2021	38.000,00	0,00005	-	0,06	0,07	0,00%	29	9,94	231,3155	-0,0016	-2,63%	38.160,932
DJIRP.V	S	DJI	30.09.2021	34.000,00	0,00005	-	0,19	0,20	35,71%	37	-54,69	-42,0354	-0,0099	-5,21%	33.540,193
DJIRR.V	S	DJI	30.09.2021	33.000,00	0,00005	-	0,05	0,06	20,00%	49	-23,42	-98,1772	-0,0082	-16,42%	32.862,058
DJIRS.V	S	DJI	30.09.2021	32.000,00	0,00005	-	0,01	0,02	0,00%	111	-7,50	-306,6668	-0,0040	-40,07%	31.954,019
DJIRT.V	S	DJI	30.09.2021	31.000,00	0,00005	-	0,01	0,02	0,00%	0	-1,95	-1.179,9884	-0,0014	-13,78%	30.954,019
DJIRU.V	S	DJI	27.10.2021	34.000,00	0,00005	-	0,46	0,47	15,00%	15	-50,96	-45,1139	-0,0063	-1,36%	32.919,453
DJIRV.V	S	DJI	27.10.2021	33.000,00	0,00005	-	0,31	0,32	0,00%	17	-36,97	-62,1855	-0,0065	-2,09%	32.264,309
DJIRY.V	S	DJI	27.10.2021	32.000,00	0,00005	-	0,21	0,22	10,53%	17	-26,18	-87,8207	-0,0061	-2,92%	31.494,212
DJIRZ.V	S	DJI	27.10.2021	31.000,00	0,00005	-	0,14	0,15	0,00%	18	-18,37	-125,1756	-0,0054	-3,89%	30.655,145
DJISP.V	S	DJI	30.11.2021	35.000,00	0,00005	-	0,82	0,83	15,28%	10	-61,65	-37,2945	-0,0039	-0,47%	33.091,800
DJISR.V	S	DJI	30.11.2021	34.000,00	0,00005	-	0,61	0,62	24,00%	11	-49,73	-46,2279	-0,0044	-0,71%	32.574,598
DJISS.V	S	DJI	30.11.2021	33.000,00	0,00005	-	0,46	0,47	0,00%	12	-39,06	-58,8530	-0,0045	-0,98%	31.919,453
DJISU.V	S	DJI	30.11.2021	32.000,00	0,00005	-	0,34	0,35	0,00%	12	-30,17	-76,1939	-0,0044	-1,30%	31.195,338



Sembol	Tip	D.Varlık	Vade	Kul.F.	Çarpan	D.V.F.	P.Y. Alis	P.Y. Satis	% Deg.	Kaldirac	Delta%	Duy.	Teta(TL)	Teta(%)	Basabas
SPIAI.V	A	SP500	30.09.2021	4.200,00	0,0005	-	0,80	0,82	0,00%	23	87,14	2,6382	-0,0066	-0,83%	4.388,521
SPIAJ.V	A	SP500	30.09.2021	4.300,00	0,0005	-	0,43	0,44	-41,67%	35	68,28	3,3670	-0,0103	-2,40%	4.401,158
SPIAK.V	A	SP500	30.09.2021	4.400,00	0,0005	-	0,16	0,17	-46,67%	55	37,42	6,1437	-0,0101	-6,31%	4.439,084
SPIAL.V	A	SP500	30.09.2021	4.500,00	0,0005	-	0,03	0,04	-63,64%	110	11,55	19,8996	-0,0048	-15,88%	4.509,196
SPIAM.V	A	SP500	27.10.2021	4.300,00	0,0005	-	0,72	0,73	0,00%	16	58,83	3,9078	-0,0073	-1,01%	4.467,830
SPIAN.V	A	SP500	27.10.2021	4.400,00	0,0005	-	0,44	0,45	0,00%	21	45,55	5,0468	-0,0067	-1,52%	4.503,457
SPIAO.V	A	SP500	27.10.2021	4.500,00	0,0005	-	0,23	0,24	-29,41%	28	30,43	7,5545	-0,0053	-2,31%	4.555,177
SPIBA.V	A	SP500	27.10.2021	4.600,00	0,0005	-	0,10	0,11	0,00%	36	16,80	13,6879	-0,0035	-3,50%	4.625,289
SPIBB.V	A	SP500	30.11.2021	4.500,00	0,0005	-	0,49	0,50	0,00%	16	38,77	5,9292	-0,0048	-0,98%	4.614,952
SPIBC.V	A	SP500	30.11.2021	4.600,00	0,0005	-	0,29	0,30	0,00%	20	28,25	8,1377	-0,0039	-1,34%	4.668,971
SPIBD.V	A	SP500	30.11.2021	4.700,00	0,0005	-	0,15	0,16	0,00%	25	18,23	12,6105	-0,0028	-1,86%	4.736,785
SPIBE.V	A	SP500	30.11.2021	4.800,00	0,0005	-	0,07	0,08	0,00%	34	10,62	21,6573	-0,0018	-2,60%	4.818,392
SPIRP.V	S	SP500	30.09.2021	4.200,00	0,0005	-	0,03	0,04	100,00%	61	-12,86	-17,8825	-0,0066	-22,02%	4.190,804
SPIRR.V	S	SP500	30.09.2021	4.100,00	0,0005	-	0,01	0,02	0,00%	88	-4,62	-49,7404	-0,0032	-32,31%	4.095,402
SPIRS.V	S	SP500	30.09.2021	4.000,00	0,0005	-	0,01	0,02	0,00%	0	-1,53	-149,8933	-0,0013	-13,38%	3.995,402
SPIRT.V	S	SP500	30.09.2021	3.900,00	0,0005	-	0,01	0,02	0,00%	0	-0,46	-494,8512	-0,0005	-4,78%	3.895,402
SPIRU.V	S	SP500	27.10.2021	4.300,00	0,0005	-	0,39	0,40	14,71%	19	-41,17	-5,5846	-0,0073	-1,87%	4.208,039
SPIRV.V	S	SP500	27.10.2021	4.200,00	0,0005	-	0,28	0,29	16,67%	19	-30,59	-7,5166	-0,0072	-2,56%	4.133,328
SPIRY.V	S	SP500	27.10.2021	4.100,00	0,0005	-	0,20	0,21	11,11%	19	-22,52	-10,2107	-0,0066	-3,32%	4.051,720
SPIRZ.V	S	SP500	27.10.2021	4.000,00	0,0005	-	0,14	0,15	40,00%	21	-16,37	-14,0463	-0,0058	-4,16%	3.965,514
SPISP.V	S	SP500	30.11.2021	4.500,00	0,0005	-	1,01	1,02	0,00%	11	-61,16	-3,7592	-0,0048	-0,48%	4.265,498
SPISR.V	S	SP500	30.11.2021	4.400,00	0,0005	-	0,82	0,83	13,70%	11	-51,36	-4,4761	-0,0055	-0,67%	4.209,180
SPISS.V	S	SP500	30.11.2021	4.300,00	0,0005	-	0,66	0,67	0,00%	12	-42,68	-5,3863	-0,0058	-0,88%	4.145,965
SPIST.V	S	SP500	30.11.2021	4.200,00	0,0005	-	0,54	0,55	0,00%	12	-35,24	-6,5236	-0,0059	-1,09%	4.073,553

Sembol	Tip	D.Varlık	Vade	Kul.F.	Çarpan		D.V.F.	P.Y. Alis	P.Y. Satis	% Deg.		Kaldirac	Delta%	Duy.	Teta(TL)	Teta(%)	Basabas
--------	-----	----------	------	--------	--------	--	--------	-----------	------------	--------	--	----------	--------	------	----------	---------	---------

Teknik Bilgi

Delta: Dayanak varlıktaki 1 TL'lik fiyat değişimine karşılık varantın fiyatının kaç TL değişeceğini gösterir.

OZIAA alım varantının deltası 0,4293 olsun. BIST-30 Endeksi'nin 1.000 puan yükselmesi durumunda, çarpan 1/5000 olduğundan, varantın fiyatı 0,0859 TL yani yaklaşık 8 kuruş artacaktır.

Satım varantlarında ise dayanak varlık yükseldiğinde varant değer kaybedeceğinden satım varantlarının deltası -1 ve 0 arasındadır.

Deltası -0,5486 olan OZIPP varantı BIST-30 endeksi 1.000 puan düştüğünde, çarpan 1/5000 olduğundan, yaklaşık 11 kuruş değer kazanacakken, BIST-30 endeksinin 1.000 puan yükselmesi durumunda 11 Kuruş değer kaybedecektir.

Duyarlılık: Varant fiyatının 1 kuruş değişmesi için dayanak varlık fiyatının maksimum ne kadar değişmesi gerektiğini gösterir.

IZIAA alım varantının duyarlılığının 2,3 , fiyatının 0,30 TL olduğunu düşünelim. BIST 30 endeksi maksimum 2,3 puan yükselince, varant fiyatı 0,31 TL olacaktır.

Teta (Zaman Değeri Kaybı): Varantın vadesinin dolmasına bir gün daha yaklaşıldığında, diğer tüm değişkenler sabitken, varant fiyatının ne kadar düşeceğini gösterir. Alım ve satım varantları için negatif değerdedir.

IZIAA varantının tetası -0,01059 olsun. Vadesinin dolmasına bir gün daha yaklaşıncaya varant yaklaşık 1 Kuruş değer kaybedecektir. Sabit değerdir, vadeye yaklaşıncaya değer kaybı hızlanacaktır.

Uyarı: Varant hesaplamalarında teta değeri 365 gün üzerinden yapılmaktadır. Bu nedenle tatil günlerinde de teta kaybı yaşanır.

Etkin Kaldıraç (Effective Gearing): Dayanak varlıktaki %1'lik bir değişime karşılık varantın fiyatındaki yüzdesel değişimi gösterir.

OZIAA alım varantının etkin ayarlaması 13,75 olsun. BIST-30 Endeksi'nin %1'lik getiri sağlaması neticesinde, varantın fiyatı yaklaşık %13,75 artacaktır. BIST-30 endeksinin %1 değer kaybetmesi sonucunda ise; varantın fiyatı yaklaşık %13,75 azalacaktır.

OZIPP satım varantının etkin ayarlaması 7,49 olsun. BIST-30 Endeksi'nin %1 düşmesi sonucunda varantın fiyatı yaklaşık %7,49 artacaktır. BIST-30 Endeksi'nin %1'lik getiri sağlaması sonucunda varant fiyatı yaklaşık %7,49 değer kaybedecektir.

Vega: Dayanak varlığın örtük oynaklığındaki %1 'lik değişime karşılık varantın fiyatındaki değişimi gösterir. Örtük oynaklıktaki artış hem alım hem de satım varantlarının değerini arttıracaktır.

OZIAA varantının vegası 0,1894, OZIPP varantının vegası 0,2106 olsun. Örtük oynaklıktaki %1'lik artış OZIAA varantının değerini yaklaşık 19 Kuruş, OZIPP varantının değerini ise yaklaşık 21 Kuruş arttıracaktır.

Örtük Oynaklık (Implied Volatility): Varantın cari piyasada gördüğü işlemlere göre hesaplanan oynaklık değeridir.

Tarihsel oynaklıkla karıştırılmaması gerekir. Örnek olarak VİOP-30 Endeks Sözleşmesi'nin ilgili vadede piyasada işlem gören değeriyle, BIST-30 Endeks değerinin o vadedeki vadeli teorik değerinin çoğu zaman birbirinden farklı olması gibi düşünülebilir.

Baş-Baş Noktası (Break-Even Point): Vade sonuna kadar varantın elde tutulduğu durumda yatırımcının kara geçeceği seviyeyi gösterir. Varant fiyatıyla kullanım fiyatının toplanmasıyla elde edilir.





Karda/Zararda: Dayanak varlığın spot fiyatının varantın kullanım fiyatından yüzdesel olarak ne kadar uzakta olduğunu gösterir.

Bu içeriğe ilişkin tüm telif hakları İş Yatırım Menkul Değerler A.Ş.'ye aittir. Bu içerik, açık iznimiz olmaksızın başkaları tarafından herhangi bir amaçla, kısmen veya tamamen çoğaltılamaz, dağıtılamaz, yayımlanamaz veya değiştirilemez.

UYARI Burada yer alan bilgiler İş Yatırım Menkul Değerler A.Ş. tarafından bilgilendirme amacı ile hazırlanmıştır. Yatırım bilgi, yorum ve tavsiyeleri yatırım danışmanlığı kapsamında değildir. Yatırım danışmanlığı hizmeti; aracı kurumlar, portföy yönetim şirketleri, mevduat kabul etmeyen bankalar ile müşteri arasında imzalanacak yatırım danışmanlığı sözleşmesi çerçevesinde sunulmaktadır. Burada yer alan yorum ve tavsiyeler, yorum ve tavsiyede bulunanların kişisel görüşlerine dayanmaktadır. Herhangi bir yatırım aracının alım-satım önerisi ya da getiri vaadi olarak yorumlanmamalıdır. Bu görüşler mali durumunuz ile risk ve getiri tercihlerinize uygun olmayabilir. Bu nedenle, sadece burada yer alan bilgilere dayanarak yatırım kararı verilmesi beklentilerinize uygun sonuçlar doğurmayabilir.

Varant Risk Grupları Ne İfade Eder?

Yatırımcılarımızın varant seçimlerini kolaylaştırmak için varantları 4 ana gruba ayırdık. Bu gruplar:

-  **Yüksek riskli**
-  **Riskli ve gün içi alım-satım için uygun**
-  **Beklentiler dahilinde yatırım yapılabilir**
-  **Düşük kaldıraçlı, yatırım yapılabilir**

Varantları 2 kriter gözeterek 4 gruba ayırdık.

Kriter 1: Vadeye kalan günü 15'den kısa olan varantlar delta değeri ne olursa olsun **kırmızı sembol** "Yüksek riskli" grubunda yer alır.

Kriter 2: Vadesi 15'den uzun olan ve Deltası

* %10'da küçük varantlar **kırmızı sembole** "Yüksek riskli varantlar"

* %10 ile %30 arasında olan varantlar **sarı sembole** "Riskli ve gün içi alım-satım için uygun varantlar"

*%30 ile %60 arasında olan varantlar **yeşil sembole** "Beklentiler dahilinde yatırım yapılabilir varantlar"

* %60 ile %100 arasında olan varantlar **gri sembole** "Düşük Kaldıraçlı, yatırım yapılabilir varantlar"

olarak gruplanır