



Sembol	Tip	D.Varlık	Vade	Kul.F.	Çarpan	D.V.F.	P.Y. Alis	P.Y. Satis	% Deg.	Kaldirac	Delta%	Duy.	Teta(TL)	Teta(%)	Basabas
IZILO.V	A	XU030	27.10.2021	1.800	0,01	1.527	0,01	0,02	0,00%	0	0,69	143,89	-0,0007	-6,69%	1.802
IZIMA.V	A	XU030	27.10.2021	1.750	0,01	1.527	0,01	0,02	0,00%	0	1,69	59,07	-0,0014	-14,32%	1.752
IZIMB.V	A	XU030	27.10.2021	1.700	0,01	1.527	0,01	0,02	0,00%	64	4,20	23,83	-0,0030	-30,17%	1.702
IZIMC.V	A	XU030	27.10.2021	1.650	0,01	1.527	0,03	0,04	-20,00%	39	10,21	9,80	-0,0060	-19,85%	1.654
IZIMD.V	A	XU030	27.10.2021	1.600	0,01	1.527	0,10	0,11	0,00%	35	22,94	4,36	-0,0102	-10,17%	1.611
IZIME.V	A	XU030	27.10.2021	1.550	0,01	1.527	0,25	0,26	4,00%	27	43,84	2,28	-0,0135	-5,40%	1.576
IZIMF.V	A	XU030	30.11.2021	1.800	0,01	1.527	0,05	0,06	-20,00%	23	7,55	13,24	-0,0025	-5,03%	1.806
IZIMG.V	A	XU030	30.11.2021	1.750	0,01	1.527	0,07	0,09	0,00%	22	11,45	8,73	-0,0033	-4,18%	1.759
IZIMH.V	A	XU030	30.11.2021	1.700	0,01	1.527	0,13	0,14	-7,14%	21	17,46	5,73	-0,0044	-3,37%	1.714
IZIMI.V	A	XU030	30.11.2021	1.650	0,01	1.527	0,21	0,22	-4,55%	19	26,26	3,81	-0,0055	-2,64%	1.672
IZIMJ.V	A	XU030	30.11.2021	1.600	0,01	1.527	0,36	0,37	0,00%	16	38,06	2,63	-0,0067	-1,85%	1.637
IZIMK.V	A	XU030	30.11.2021	1.550	0,01	1.527	0,58	0,59	3,51%	13	51,25	1,95	-0,0073	-1,26%	1.609
IZIML.V	A	XU030	31.12.2021	1.750	0,01	1.527	0,23	0,24	4,76%	15	21,38	4,68	-0,0041	-1,79%	1.774
IZIMM.V	A	XU030	31.12.2021	1.700	0,01	1.527	0,31	0,32	10,71%	14	27,75	3,60	-0,0046	-1,49%	1.732
IZIMN.V	A	XU030	31.12.2021	1.650	0,01	1.527	0,42	0,43	-4,65%	13	35,77	2,80	-0,0051	-1,20%	1.693
IZIMO.V	A	XU030	31.12.2021	1.600	0,01	1.527	0,61	0,62	-3,28%	12	45,74	2,19	-0,0055	-0,90%	1.662
IZINA.V	A	XU030	31.12.2021	1.550	0,01	1.527	0,84	0,85	0,00%	10	56,18	1,78	-0,0056	-0,66%	1.635
IZINB.V	A	XU030	31.12.2021	1.500	0,01	1.527	1,15	1,17	0,90%	9	65,82	1,52	-0,0054	-0,47%	1.617
IZIQC.V	S	XU030	27.10.2021	1.550	0,01	1.527	0,42	0,43	-8,51%	21	-56,88	-1,76	-0,0121	-2,88%	1.507
IZIQD.V	S	XU030	27.10.2021	1.500	0,01	1.527	0,19	0,20	-9,52%	28	-33,19	-3,01	-0,0115	-6,06%	1.480
IZIQE.V	S	XU030	27.10.2021	1.450	0,01	1.527	0,07	0,08	-11,11%	34	-15,36	-6,51	-0,0078	-11,09%	1.442
IZIQF.V	S	XU030	27.10.2021	1.400	0,01	1.527	0,02	0,03	-25,00%	46	-6,01	-16,64	-0,0040	-20,25%	1.397
IZIQG.V	S	XU030	27.10.2021	1.350	0,01	1.527	0,01	0,02	-50,00%	0	-2,13	-46,84	-0,0018	-18,02%	1.348
IZIQH.V	S	XU030	27.10.2021	1.300	0,01	1.527	0,01	0,02	-50,00%	0	-0,73	-137,09	-0,0007	-7,38%	1.298
IZIQI.V	S	XU030	30.11.2021	1.550	0,01	1.527	0,62	0,63	-3,08%	12	-49,19	-2,03	-0,0057	-0,92%	1.487
IZIQJ.V	S	XU030	30.11.2021	1.500	0,01	1.527	0,42	0,43	-4,44%	13	-36,59	-2,73	-0,0059	-1,40%	1.457
IZIQK.V	S	XU030	30.11.2021	1.450	0,01	1.527	0,28	0,29	-3,33%	14	-26,24	-3,81	-0,0055	-1,98%	1.421
IZIQL.V	S	XU030	30.11.2021	1.400	0,01	1.527	0,19	0,20	-9,09%	15	-18,48	-5,41	-0,0049	-2,60%	1.380
IZIQM.V	S	XU030	30.11.2021	1.350	0,01	1.527	0,13	0,14	-6,67%	15	-13,00	-7,69	-0,0042	-3,27%	1.336
IZIQN.V	S	XU030	30.11.2021	1.300	0,01	1.527	0,09	0,10	-16,67%	16	-9,14	-10,94	-0,0036	-3,95%	1.290
IZIQO.V	S	XU030	31.12.2021	1.550	0,01	1.527	0,63	0,64	-4,48%	11	-43,66	-2,29	-0,0040	-0,63%	1.486
IZIQP.V	S	XU030	31.12.2021	1.500	0,01	1.527	0,44	0,45	-4,26%	11	-33,51	-2,98	-0,0039	-0,90%	1.455
IZIQR.V	S	XU030	31.12.2021	1.450	0,01	1.527	0,32	0,34	-2,94%	12	-25,32	-3,95	-0,0038	-1,19%	1.417

Sembol	Tip	D.Varlik	Vade	Kul.F.	Çarpan	D.V.F.	P.Y. Alis	P.Y. Satis	% Deg.	Kaldirac	Delta%	Duy.	Teta(TL)	Teta(%)	Basabas
IZIQS.V	S	XU030	31.12.2021	1.400	0,01	1.527	0,24	0,25	-7,69%	12	-18,92	-5,28	-0,0035	-1,47%	1.375
IZIQT.V	S	XU030	31.12.2021	1.350	0,01	1.527	0,17	0,18	0,00%	13	-14,02	-7,13	-0,0031	-1,83%	1.332
IZIQU.V	S	XU030	31.12.2021	1.300	0,01	1.527	0,14	0,15	0,00%	12	-10,86	-9,21	-0,0029	-2,05%	1.285



Sembol	Tip	D.Varlık	Vade	Kul.F.	Çarpan	D.V.F.	P.Y. Alis	P.Y. Satis	% Deg.	Kaldirac	Delta%	Duy.	Teta(TL)	Teta(%)	Basabas
ABILL.V	A	AKBNK	27.10.2021	5,30	1	5,26	0,13	0,15	-6,67%	22	50,91	0,0196	-0,0065	-4,97%	5,450
ABILM.V	A	AKBNK	27.10.2021	5,80	1	5,26	0,01	0,02	0,00%	40	7,52	0,1329	-0,0019	-19,15%	5,820
ABILN.V	A	AKBNK	27.10.2021	6,40	1	5,26	0,01	0,02	0,00%	0	0,45	2,2408	-0,0002	-1,76%	6,420
ABILO.V	A	AKBNK	27.10.2021	6,90	1	5,26	0,01	0,02	0,00%	0	0,06	16,2598	-0,0000	-0,30%	6,920
ABIMA.V	A	AKBNK	30.11.2021	5,80	1	5,26	0,10	0,11	-9,09%	17	28,27	0,0354	-0,0029	-2,91%	5,910
ABIMB.V	A	AKBNK	30.11.2021	6,40	1	5,26	0,02	0,03	-33,33%	25	9,62	0,1039	-0,0014	-7,20%	6,430
ABIMC.V	A	AKBNK	30.11.2021	7,00	1	5,26	0,01	0,02	0,00%	22	4,25	0,2352	-0,0008	-8,36%	7,020
ABIMD.V	A	AKBNK	30.11.2021	7,60	1	5,26	0,01	0,02	0,00%	0	2,32	0,4311	-0,0006	-5,57%	7,620
ABIME.V	A	AKBNK	31.12.2021	5,20	1	5,26	0,50	0,52	-5,77%	7	65,82	0,0152	-0,0037	-0,74%	5,720
ABIMF.V	A	AKBNK	31.12.2021	5,80	1	5,26	0,24	0,25	4,17%	9	40,62	0,0246	-0,0033	-1,36%	6,050
ABIMG.V	A	AKBNK	31.12.2021	6,30	1	5,26	0,14	0,16	-22,22%	10	26,34	0,0380	-0,0028	-1,97%	6,460
ABIMH.V	A	AKBNK	31.12.2021	6,80	1	5,26	0,10	0,11	-9,09%	10	18,37	0,0544	-0,0024	-2,37%	6,910
ABIYL.V	S	AKBNK	27.10.2021	5,60	1	5,26	0,34	0,36	2,78%	13	-82,64	-0,0121	-0,0017	-0,49%	5,240
ABIYM.V	S	AKBNK	27.10.2021	5,20	1	5,26	0,09	0,10	-9,09%	23	-39,07	-0,0256	-0,0043	-4,81%	5,100
ABIYN.V	S	AKBNK	27.10.2021	4,80	1	5,26	0,01	0,02	-50,00%	46	-8,72	-0,1147	-0,0021	-21,50%	4,780
ABIYO.V	S	AKBNK	27.10.2021	4,20	1	5,26	0,01	0,02	-50,00%	0	-0,53	-1,8761	-0,0002	-2,48%	4,180
ABIZA.V	S	AKBNK	30.11.2021	6,10	1	5,26	0,79	0,81	10,81%	6	-85,98	-0,0116	0,0002	0,02%	5,290
ABIZB.V	S	AKBNK	30.11.2021	5,70	1	5,26	0,46	0,49	11,90%	8	-69,68	-0,0144	-0,0010	-0,21%	5,210
ABIZC.V	S	AKBNK	30.11.2021	5,20	1	5,26	0,20	0,21	11,11%	10	-39,50	-0,0253	-0,0021	-1,04%	4,990
ABIZD.V	S	AKBNK	30.11.2021	4,60	1	5,26	0,07	0,08	16,67%	12	-15,83	-0,0632	-0,0019	-2,72%	4,520
ABIZE.V	S	AKBNK	31.12.2021	5,50	1	5,26	0,39	0,42	16,22%	7	-51,80	-0,0193	-0,0012	-0,31%	5,080
ABIZF.V	S	AKBNK	31.12.2021	5,10	1	5,26	0,22	0,23	0,00%	8	-34,17	-0,0293	-0,0015	-0,68%	4,870
ABIZG.V	S	AKBNK	31.12.2021	4,70	1	5,26	0,12	0,13	0,00%	9	-20,71	-0,0483	-0,0015	-1,21%	4,570
ABIZH.V	S	AKBNK	31.12.2021	4,20	1	5,26	0,07	0,08	-12,50%	9	-11,62	-0,0860	-0,0013	-1,87%	4,120
ARIGK.V	A	ARCLK	27.10.2021	33,00	0,2	32,82	0,22	0,23	-4,17%	16	52,44	0,0954	-0,0103	-4,70%	34,150
ARIGL.V	A	ARCLK	27.10.2021	36,30	0,2	32,82	0,03	0,04	0,00%	31	14,26	0,3505	-0,0052	-17,43%	36,500
ARIGM.V	A	ARCLK	27.10.2021	39,60	0,2	32,82	0,01	0,02	0,00%	0	2,69	1,8591	-0,0014	-14,30%	39,700
ARIGN.V	A	ARCLK	27.10.2021	42,90	0,2	32,82	0,01	0,02	100,00%	0	0,56	8,9437	-0,0004	-3,77%	43,000
ARIGO.V	A	ARCLK	30.11.2021	32,00	0,2	32,82	0,51	0,52	1,96%	9	67,84	0,0737	-0,0054	-1,05%	34,600
ARIHA.V	A	ARCLK	30.11.2021	35,20	0,2	32,82	0,22	0,23	0,00%	12	39,22	0,1275	-0,0048	-2,18%	36,350
ARIHB.V	A	ARCLK	30.11.2021	38,40	0,2	32,82	0,10	0,11	0,00%	14	20,69	0,2417	-0,0036	-3,62%	38,950
ARIHC.V	A	ARCLK	30.11.2021	41,50	0,2	32,82	0,06	0,07	-14,29%	16	11,94	0,4188	-0,0027	-4,47%	41,850
ARIHD.V	A	ARCLK	31.12.2021	32,10	0,2	32,82	0,55	0,56	1,85%	9	72,51	0,0690	-0,0040	-0,72%	34,900



Sembol	Tip	D.Varlık	Vade	Kul.F.	Çarpan	D.V.F.	P.Y. Alis	P.Y. Satis	% Deg.	Kaldirac	Delta%	Duy.	Teta(TL)	Teta(%)	Basabas
ARIHE.V	A	ARCLK	31.12.2021	35,30	0,2	32,82	0,25	0,26	-4,00%	11	43,26	0,1156	-0,0036	-1,42%	36,600
ARIHF.V	A	ARCLK	31.12.2021	38,50	0,2	32,82	0,13	0,14	0,00%	12	24,46	0,2044	-0,0028	-2,16%	39,200
ARIHG.V	A	ARCLK	31.12.2021	41,70	0,2	32,82	0,09	0,10	0,00%	12	15,81	0,3163	-0,0023	-2,60%	42,200
ARISG.V	S	ARCLK	27.10.2021	34,70	0,2	32,82	0,43	0,45	-10,42%	11	-71,98	-0,0695	-0,0055	-1,28%	32,450
ARISH.V	S	ARCLK	27.10.2021	32,20	0,2	32,82	0,15	0,16	-6,25%	16	-37,67	-0,1327	-0,0075	-5,00%	31,400
ARISI.V	S	ARCLK	27.10.2021	29,70	0,2	32,82	0,03	0,04	-20,00%	27	-12,23	-0,4088	-0,0045	-14,98%	29,500
ARISJ.V	S	ARCLK	27.10.2021	26,40	0,2	32,82	0,01	0,02	-50,00%	0	-1,83	-2,7341	-0,0011	-11,26%	26,300
ARISK.V	S	ARCLK	30.11.2021	33,60	0,2	32,82	0,36	0,38	-7,69%	9	-50,29	-0,0994	-0,0024	-0,67%	31,700
ARISL.V	S	ARCLK	30.11.2021	31,20	0,2	32,82	0,16	0,17	-5,88%	12	-28,54	-0,1752	-0,0025	-1,54%	30,350
ARISM.V	S	ARCLK	30.11.2021	28,80	0,2	32,82	0,07	0,08	-12,50%	13	-14,29	-0,3500	-0,0020	-2,85%	28,400
ARISN.V	S	ARCLK	30.11.2021	25,60	0,2	32,82	0,03	0,04	0,00%	13	-5,79	-0,8633	-0,0013	-4,34%	25,400
ARISO.V	S	ARCLK	31.12.2021	33,70	0,2	32,82	0,32	0,34	-5,88%	10	-48,35	-0,1034	-0,0009	-0,29%	32,000
ARITA.V	S	ARCLK	31.12.2021	31,30	0,2	32,82	0,12	0,13	-7,14%	14	-25,59	-0,1954	-0,0011	-0,89%	30,650
ARITB.V	S	ARCLK	31.12.2021	28,90	0,2	32,82	0,06	0,07	-14,29%	14	-12,96	-0,3858	-0,0010	-1,65%	28,550
ARITC.V	S	ARCLK	31.12.2021	25,70	0,2	32,82	0,03	0,04	-25,00%	13	-6,11	-0,8189	-0,0008	-2,68%	25,500
ASILD.V	A	ASELS	27.10.2021	15,90	0,5	16,39	0,41	0,43	0,00%	15	71,28	0,0281	-0,0107	-2,62%	16,760
ASILE.V	A	ASELS	27.10.2021	17,50	0,5	16,39	0,07	0,08	14,29%	26	22,25	0,0899	-0,0078	-11,16%	17,660
ASILF.V	A	ASELS	27.10.2021	19,10	0,5	16,39	0,01	0,02	0,00%	33	4,01	0,4984	-0,0023	-22,69%	19,140
ASILG.V	A	ASELS	27.10.2021	20,70	0,5	16,39	0,01	0,02	-50,00%	0	0,76	2,6310	-0,0006	-5,70%	20,740
ASILH.V	A	ASELS	30.11.2021	15,20	0,5	16,39	0,81	0,83	5,13%	8	80,10	0,0250	-0,0061	-0,75%	16,860
ASILI.V	A	ASELS	30.11.2021	16,70	0,5	16,39	0,38	0,39	5,56%	11	51,23	0,0390	-0,0064	-1,68%	17,480
ASILJ.V	A	ASELS	30.11.2021	18,20	0,5	16,39	0,18	0,19	0,00%	13	28,35	0,0705	-0,0053	-2,94%	18,580
ASILK.V	A	ASELS	30.11.2021	19,70	0,5	16,39	0,10	0,11	10,00%	13	16,29	0,1228	-0,0041	-4,06%	19,920
ASILL.V	A	ASELS	31.12.2021	14,70	0,5	16,39	1,22	1,24	2,48%	5	81,31	0,0246	-0,0056	-0,46%	17,180
ASILM.V	A	ASELS	31.12.2021	16,00	0,5	16,39	0,77	0,79	2,63%	7	66,28	0,0302	-0,0058	-0,76%	17,580
ASILN.V	A	ASELS	31.12.2021	18,00	0,5	16,39	0,40	0,42	2,44%	8	40,87	0,0489	-0,0055	-1,38%	18,840
ASILO.V	A	ASELS	31.12.2021	19,00	0,5	16,39	0,32	0,33	6,25%	8	32,54	0,0615	-0,0052	-1,63%	19,660
ASIYD.V	S	ASELS	27.10.2021	16,70	0,5	16,39	0,29	0,31	-11,76%	16	-56,84	-0,0352	-0,0074	-2,55%	16,080
ASIYE.V	S	ASELS	27.10.2021	15,50	0,5	16,39	0,06	0,07	-11,11%	27	-19,42	-0,1030	-0,0058	-9,71%	15,360
ASIYF.V	S	ASELS	27.10.2021	14,30	0,5	16,39	0,01	0,02	0,00%	31	-3,76	-0,5318	-0,0019	-19,17%	14,260
ASIYG.V	S	ASELS	27.10.2021	12,70	0,5	16,39	0,01	0,02	0,00%	0	-0,33	-6,0263	-0,0003	-2,66%	12,660
ASIYH.V	S	ASELS	30.11.2021	15,90	0,5	16,39	0,24	0,25	-10,71%	12	-36,10	-0,0554	-0,0027	-1,14%	15,400
ASIYI.V	S	ASELS	30.11.2021	14,80	0,5	16,39	0,08	0,10	-10,00%	17	-16,73	-0,1195	-0,0021	-2,59%	14,600



Sembol	Tip	D.Varlık	Vade	Kul.F.	Çarpan	D.V.F.	P.Y. Alis	P.Y. Satis	% Deg.	Kaldirac	Delta%	Duy.	Teta(TL)	Teta(%)	Basabas
ASIYJ.V	S	ASELS	30.11.2021	13,60	0,5	16,39	0,03	0,04	0,00%	18	-6,75	-0,2962	-0,0013	-4,38%	13,520
ASIYK.V	S	ASELS	30.11.2021	12,10	0,5	16,39	0,01	0,02	0,00%	21	-2,56	-0,7798	-0,0008	-7,69%	12,060
ASIYL.V	S	ASELS	31.12.2021	15,40	0,5	16,39	0,28	0,29	0,00%	9	-29,83	-0,0671	-0,0022	-0,80%	14,820
ASIYM.V	S	ASELS	31.12.2021	14,30	0,5	16,39	0,15	0,16	-11,76%	10	-17,82	-0,1122	-0,0019	-1,29%	13,980
ASIYN.V	S	ASELS	31.12.2021	13,20	0,5	16,39	0,10	0,11	-9,09%	9	-11,31	-0,1768	-0,0018	-1,75%	12,980
ASIYO.V	S	ASELS	31.12.2021	11,70	0,5	16,39	0,06	0,07	-14,29%	9	-6,30	-0,3172	-0,0014	-2,37%	11,560
BIICC.V	A	BIMAS	27.10.2021	65,00	0,1	61,30	0,06	0,07	-25,00%	25	24,36	0,4105	-0,0060	-10,02%	65,700
BIICD.V	A	BIMAS	27.10.2021	70,00	0,1	61,30	0,01	0,02	-50,00%	0	4,61	2,1680	-0,0017	-17,27%	70,200
BIICE.V	A	BIMAS	27.10.2021	75,00	0,1	61,30	0,01	0,02	0,00%	0	0,80	12,5325	-0,0004	-3,90%	75,200
BIICF.V	A	BIMAS	27.10.2021	80,00	0,1	61,30	0,01	0,02	0,00%	0	0,17	58,7784	-0,0001	-1,00%	80,200
BIICG.V	A	BIMAS	30.11.2021	70,00	0,1	61,30	0,06	0,07	-12,50%	17	16,45	0,6079	-0,0027	-4,43%	70,700
BIICH.V	A	BIMAS	30.11.2021	75,00	0,1	61,30	0,02	0,03	-25,00%	24	7,77	1,2866	-0,0015	-7,70%	75,300
BIICI.V	A	BIMAS	30.11.2021	80,00	0,1	61,30	0,01	0,02	-50,00%	26	4,28	2,3366	-0,0010	-10,08%	80,200
BIICJ.V	A	BIMAS	30.11.2021	90,00	0,1	61,30	0,01	0,02	0,00%	0	1,86	5,3892	-0,0006	-5,67%	90,200
BIICK.V	A	BIMAS	31.12.2021	60,00	0,1	61,30	0,45	0,46	-6,25%	8	61,12	0,1636	-0,0043	-0,95%	64,600
BIICL.V	A	BIMAS	31.12.2021	65,00	0,1	61,30	0,25	0,26	-7,41%	10	40,88	0,2446	-0,0037	-1,48%	67,600
BIICM.V	A	BIMAS	31.12.2021	70,00	0,1	61,30	0,15	0,16	-5,88%	11	27,07	0,3694	-0,0031	-2,09%	71,600
BIICN.V	A	BIMAS	31.12.2021	80,00	0,1	61,30	0,08	0,09	-27,27%	11	14,21	0,7035	-0,0023	-2,91%	80,900
BIIUP.V	S	BIMAS	27.10.2021	65,00	0,1	61,30	0,39	0,41	0,00%	12	-76,97	-0,1299	-0,0035	-0,89%	60,900
BIIUR.V	S	BIMAS	27.10.2021	60,00	0,1	61,30	0,11	0,12	20,00%	20	-35,32	-0,2831	-0,0060	-5,45%	58,800
BIIUS.V	S	BIMAS	27.10.2021	55,00	0,1	61,30	0,02	0,03	0,00%	27	-8,76	-1,1415	-0,0030	-15,04%	54,700
BIIUT.V	S	BIMAS	27.10.2021	50,00	0,1	61,30	0,01	0,02	0,00%	0	-1,61	-6,2261	-0,0009	-8,52%	49,800
BIIUU.V	S	BIMAS	30.11.2021	70,00	0,1	61,30	1,02	1,04	5,38%	5	-85,56	-0,1169	0,0001	0,01%	59,600
BIIUV.V	S	BIMAS	30.11.2021	65,00	0,1	61,30	0,62	0,64	1,69%	7	-68,57	-0,1458	-0,0015	-0,25%	58,600
BIIUY.V	S	BIMAS	30.11.2021	60,00	0,1	61,30	0,35	0,36	21,21%	8	-46,08	-0,2170	-0,0029	-0,82%	56,400
BIIUZ.V	S	BIMAS	30.11.2021	55,00	0,1	61,30	0,19	0,20	10,53%	9	-27,56	-0,3629	-0,0032	-1,66%	53,000
BIIVP.V	S	BIMAS	31.12.2021	65,00	0,1	61,30	0,62	0,63	9,84%	6	-63,64	-0,1571	-0,0008	-0,12%	58,700
BIIVR.V	S	BIMAS	31.12.2021	60,00	0,1	61,30	0,32	0,33	16,13%	8	-43,62	-0,2292	-0,0013	-0,41%	56,700
BIIVS.V	S	BIMAS	31.12.2021	55,00	0,1	61,30	0,16	0,17	6,25%	10	-25,16	-0,3974	-0,0015	-0,95%	53,300
BIIVT.V	S	BIMAS	31.12.2021	45,00	0,1	61,30	0,06	0,07	0,00%	9	-8,53	-1,1727	-0,0012	-2,06%	44,300
DLIAI.V	A	DOHOL	27.10.2021	2,60	1	2,57	0,06	0,07	16,67%	21	48,46	0,0206	-0,0032	-5,36%	2,670
DLIAJ.V	A	DOHOL	27.10.2021	2,90	1	2,57	0,01	0,02	0,00%	0	4,18	0,2390	-0,0006	-5,95%	2,920
DLIAK.V	A	DOHOL	27.10.2021	3,20	1	2,57	0,01	0,02	0,00%	0	0,26	3,8450	-0,0001	-0,54%	3,220



Sembol	Tip	D.Varlık	Vade	Kul.F.	Çarpan	D.V.F.	P.Y. Alis	P.Y. Satis	% Deg.	Kaldirac	Delta%	Duy.	Teta(TL)	Teta(%)	Basabas
DLIAL.V	A	DOHOL	27.10.2021	3,40	1	2,57	0,01	0,02	0,00%	0	0,05	18,3612	-0,0000	-0,13%	3,420
DLIAM.V	A	DOHOL	30.11.2021	2,60	1	2,57	0,16	0,17	0,00%	10	56,76	0,0176	-0,0022	-1,38%	2,770
DLIAN.V	A	DOHOL	30.11.2021	2,90	1	2,57	0,06	0,07	16,67%	12	28,02	0,0357	-0,0017	-2,83%	2,970
DLIAO.V	A	DOHOL	30.11.2021	3,10	1	2,57	0,03	0,04	-25,00%	15	17,26	0,0579	-0,0013	-4,41%	3,140
DLIBA.V	A	DOHOL	30.11.2021	3,40	1	2,57	0,01	0,02	-50,00%	24	9,27	0,1079	-0,0009	-9,27%	3,420
DLIBB.V	A	DOHOL	31.12.2021	2,60	1	2,57	0,20	0,21	5,26%	8	60,84	0,0164	-0,0017	-0,87%	2,810
DLIBC.V	A	DOHOL	31.12.2021	2,90	1	2,57	0,09	0,10	11,11%	10	35,48	0,0282	-0,0015	-1,66%	3,000
DLIBD.V	A	DOHOL	31.12.2021	3,10	1	2,57	0,06	0,07	-14,29%	11	25,13	0,0398	-0,0013	-2,18%	3,170
DLIBE.V	A	DOHOL	31.12.2021	3,40	1	2,57	0,04	0,05	-20,00%	10	16,26	0,0615	-0,0011	-2,70%	3,450
DLIRP.V	S	DOHOL	27.10.2021	2,80	1	2,57	0,22	0,24	15,00%	10	-89,76	-0,0111	-0,0003	-0,14%	2,560
DLIRR.V	S	DOHOL	27.10.2021	2,60	1	2,57	0,07	0,08	-22,22%	20	-53,46	-0,0187	-0,0021	-3,00%	2,520
DLIRS.V	S	DOHOL	27.10.2021	2,40	1	2,57	0,01	0,02	0,00%	38	-14,83	-0,0674	-0,0015	-15,27%	2,380
DLIRT.V	S	DOHOL	27.10.2021	2,10	1	2,57	0,01	0,02	0,00%	0	-1,03	-0,9697	-0,0002	-2,19%	2,080
DLIRU.V	S	DOHOL	30.11.2021	2,70	1	2,57	0,19	0,20	-4,76%	8	-57,24	-0,0175	-0,0010	-0,51%	2,500
DLIRV.V	S	DOHOL	30.11.2021	2,50	1	2,57	0,09	0,10	12,50%	10	-35,62	-0,0281	-0,0011	-1,27%	2,400
DLIRY.V	S	DOHOL	30.11.2021	2,30	1	2,57	0,04	0,05	0,00%	12	-19,10	-0,0524	-0,0010	-2,53%	2,250
DLIRZ.V	S	DOHOL	30.11.2021	2,10	1	2,57	0,02	0,03	0,00%	13	-9,97	-0,1003	-0,0008	-3,91%	2,070
DLISP.V	S	DOHOL	31.12.2021	2,70	1	2,57	0,19	0,20	-4,76%	7	-53,24	-0,0188	-0,0005	-0,29%	2,500
DLISR.V	S	DOHOL	31.12.2021	2,50	1	2,57	0,10	0,11	11,11%	9	-34,41	-0,0291	-0,0007	-0,68%	2,390
DLISS.V	S	DOHOL	31.12.2021	2,30	1	2,57	0,06	0,07	20,00%	9	-20,51	-0,0488	-0,0007	-1,14%	2,230
DLIST.V	S	DOHOL	31.12.2021	2,10	1	2,57	0,03	0,04	0,00%	11	-12,51	-0,0799	-0,0006	-2,09%	2,060
EGILD.V	A	EKGYO	27.10.2021	1,80	2	1,82	0,16	0,18	0,00%	15	60,51	0,0083	-0,0055	-3,45%	1,890
EGILE.V	A	EKGYO	27.10.2021	2,00	2	1,82	0,02	0,03	-33,33%	27	14,93	0,0335	-0,0029	-14,41%	2,015
EGILF.V	A	EKGYO	27.10.2021	2,20	2	1,82	0,01	0,02	100,00%	0	2,30	0,2176	-0,0007	-6,75%	2,210
EGILG.V	A	EKGYO	27.10.2021	2,40	2	1,82	0,01	0,02	0,00%	0	0,41	1,2236	-0,0002	-1,55%	2,410
EGILH.V	A	EKGYO	30.11.2021	1,90	2	1,82	0,18	0,20	-5,00%	10	47,71	0,0105	-0,0030	-1,66%	2,000
EGILI.V	A	EKGYO	30.11.2021	2,00	2	1,82	0,11	0,13	-7,69%	12	33,79	0,0148	-0,0026	-2,37%	2,065
EGILJ.V	A	EKGYO	30.11.2021	2,20	2	1,82	0,05	0,06	20,00%	15	16,73	0,0299	-0,0018	-3,65%	2,230
EGILK.V	A	EKGYO	30.11.2021	2,40	2	1,82	0,02	0,03	0,00%	17	9,22	0,0542	-0,0013	-6,46%	2,415
EGILL.V	A	EKGYO	31.12.2021	1,80	2	1,82	0,32	0,35	0,00%	8	67,19	0,0074	-0,0024	-0,74%	1,975
EGILM.V	A	EKGYO	31.12.2021	1,90	2	1,82	0,22	0,24	0,00%	9	52,81	0,0095	-0,0023	-1,05%	2,020
EGILN.V	A	EKGYO	31.12.2021	2,10	2	1,82	0,11	0,12	-8,33%	10	30,76	0,0163	-0,0020	-1,77%	2,160
EGILO.V	A	EKGYO	31.12.2021	2,30	2	1,82	0,07	0,08	-12,50%	10	19,37	0,0258	-0,0016	-2,31%	2,340



Sembol	Tip	D.Varlık	Vade	Kul.F.	Çarpan	D.V.F.	P.Y. Alis	P.Y. Satis	% Deg.	Kaldirac	Delta%	Duy.	Teta(TL)	Teta(%)	Basabas
EGIID.V	S	EKGYO	27.10.2021	1,90	2	1,82	0,20	0,23	11,11%	12	-67,53	-0,0074	-0,0032	-1,60%	1,785
EGIYE.V	S	EKGYO	27.10.2021	1,80	2	1,82	0,08	0,10	14,29%	19	-40,93	-0,0122	-0,0039	-4,91%	1,750
EGIYF.V	S	EKGYO	27.10.2021	1,60	2	1,82	0,01	0,02	0,00%	0	-6,56	-0,0762	-0,0015	-15,17%	1,590
EGIYG.V	S	EKGYO	27.10.2021	1,40	2	1,82	0,01	0,02	-99,60%	0	-0,63	-0,7886	-0,0002	-2,42%	1,390
EGIYH.V	S	EKGYO	30.11.2021	1,90	2	1,82	0,25	0,27	-10,71%	8	-55,46	-0,0090	-0,0014	-0,56%	1,765
EGIYI.V	S	EKGYO	30.11.2021	1,80	2	1,82	0,15	0,17	-6,25%	10	-40,02	-0,0125	-0,0016	-1,07%	1,715
EGIYJ.V	S	EKGYO	30.11.2021	1,70	2	1,82	0,09	0,10	0,00%	11	-26,49	-0,0189	-0,0016	-1,75%	1,650
EGIYK.V	S	EKGYO	30.11.2021	1,50	2	1,82	0,03	0,04	0,00%	13	-10,74	-0,0465	-0,0012	-3,87%	1,480
EGIYL.V	S	EKGYO	31.12.2021	1,90	2	1,82	0,25	0,27	8,70%	8	-52,12	-0,0096	-0,0007	-0,28%	1,765
EGIYN.V	S	EKGYO	31.12.2021	1,70	2	1,82	0,08	0,09	-11,11%	11	-24,76	-0,0202	-0,0008	-1,03%	1,655
EGIYO.V	S	EKGYO	31.12.2021	1,60	2	1,82	0,05	0,06	25,00%	11	-15,80	-0,0317	-0,0007	-1,49%	1,570
EGIZA.V	S	EKGYO	31.12.2021	1,40	2	1,82	0,02	0,03	0,00%	13	-7,30	-0,0685	-0,0006	-2,98%	1,385
EDIKC.V	A	EREGL	27.10.2021	19,70	0,5	17,57	0,03	0,04	0,00%	32	10,87	0,1839	-0,0057	-18,96%	19,780
EDIKD.V	A	EREGL	27.10.2021	21,60	0,5	17,57	0,01	0,02	0,00%	0	0,97	2,0632	-0,0007	-7,03%	21,640
EDIKE.V	A	EREGL	27.10.2021	23,60	0,5	17,57	0,01	0,02	100,00%	0	0,09	23,1688	-0,0001	-0,78%	23,640
EDIKF.V	A	EREGL	27.10.2021	25,50	0,5	17,57	0,01	0,02	100,00%	0	0,01	141,8608	-0,0000	-0,15%	25,540
EDIKG.V	A	EREGL	30.11.2021	18,10	0,5	17,57	0,47	0,48	6,67%	10	51,58	0,0388	-0,0074	-1,57%	19,080
EDIKH.V	A	EREGL	30.11.2021	19,90	0,5	17,57	0,19	0,20	5,56%	12	26,72	0,0748	-0,0056	-2,93%	20,300
EDIKI.V	A	EREGL	30.11.2021	21,70	0,5	17,57	0,09	0,10	0,00%	14	13,90	0,1439	-0,0039	-4,33%	21,900
EDIKJ.V	A	EREGL	30.11.2021	23,50	0,5	17,57	0,05	0,06	0,00%	14	8,06	0,2481	-0,0028	-5,63%	23,620
EDIKK.V	A	EREGL	31.12.2021	16,60	0,5	17,57	1,12	1,14	6,48%	6	73,55	0,0272	-0,0063	-0,57%	18,880
EDIKL.V	A	EREGL	31.12.2021	18,30	0,5	17,57	0,65	0,66	4,76%	7	54,07	0,0370	-0,0064	-0,98%	19,640
EDIKM.V	A	EREGL	31.12.2021	20,00	0,5	17,57	0,42	0,44	9,76%	8	37,66	0,0531	-0,0060	-1,43%	20,880
EDIKN.V	A	EREGL	31.12.2021	21,60	0,5	17,57	0,29	0,30	-6,45%	8	27,07	0,0739	-0,0054	-1,85%	22,200
EDIVN.V	S	EREGL	27.10.2021	20,60	0,5	17,57	1,48	1,50	-6,88%	6	-96,64	-0,0207	0,0011	0,08%	17,600
EDIVO.V	S	EREGL	27.10.2021	19,20	0,5	17,57	0,84	0,86	1,19%	9	-82,72	-0,0242	-0,0049	-0,58%	17,480
EDIYA.V	S	EREGL	27.10.2021	17,70	0,5	17,57	0,34	0,35	-14,63%	13	-49,53	-0,0404	-0,0115	-3,38%	17,000
EDIYB.V	S	EREGL	27.10.2021	15,70	0,5	17,57	0,06	0,07	0,00%	20	-13,36	-0,1497	-0,0077	-12,79%	15,560
EDIYC.V	S	EREGL	30.11.2021	19,00	0,5	17,57	0,84	0,85	-5,56%	7	-65,18	-0,0307	-0,0028	-0,33%	17,300
EDIYD.V	S	EREGL	30.11.2021	17,60	0,5	17,57	0,43	0,44	-8,33%	9	-43,57	-0,0459	-0,0039	-0,91%	16,720
EDIYE.V	S	EREGL	30.11.2021	16,20	0,5	17,57	0,21	0,22	-8,33%	10	-24,46	-0,0818	-0,0039	-1,84%	15,760
EDIYF.V	S	EREGL	30.11.2021	14,40	0,5	17,57	0,09	0,10	-10,00%	11	-10,83	-0,1847	-0,0029	-3,25%	14,200
EDIYG.V	S	EREGL	31.12.2021	17,50	0,5	17,57	0,52	0,53	-3,64%	7	-40,32	-0,0496	-0,0028	-0,54%	16,440



Sembol	Tip	D.Varlık	Vade	Kul.F.	Çarpan	D.V.F.	P.Y. Alis	P.Y. Satis	% Deg.	Kaldirac	Delta%	Duy.	Teta(TL)	Teta(%)	Basabas
EDIYH.V	S	EREGL	31.12.2021	16,20	0,5	17,57	0,28	0,29	-9,38%	8	-25,76	-0,0777	-0,0027	-0,95%	15,620
EDIYI.V	S	EREGL	31.12.2021	15,00	0,5	17,57	0,17	0,18	-5,56%	8	-16,34	-0,1224	-0,0024	-1,41%	14,640
EDIYJ.V	S	EREGL	31.12.2021	13,30	0,5	17,57	0,10	0,11	0,00%	8	-9,06	-0,2208	-0,0020	-2,01%	13,080
GNIAA.V	A	GARAN	27.10.2021	8,60	1	9,39	0,89	0,91	-5,43%	10	90,51	0,0110	-0,0087	-0,98%	9,510
GNIAB.V	A	GARAN	27.10.2021	9,50	1	9,39	0,24	0,27	-3,70%	19	48,84	0,0205	-0,0128	-5,31%	9,770
GNIAC.V	A	GARAN	27.10.2021	10,30	1	9,39	0,05	0,06	0,00%	33	13,89	0,0720	-0,0067	-13,36%	10,360
GNIAD.V	A	GARAN	27.10.2021	11,20	1	9,39	0,01	0,02	0,00%	0	2,61	0,3825	-0,0019	-18,68%	11,220
GNIAE.V	A	GARAN	30.11.2021	9,80	1	9,39	0,40	0,42	-6,98%	11	47,09	0,0212	-0,0072	-1,80%	10,220
GNIAF.V	A	GARAN	30.11.2021	10,70	1	9,39	0,17	0,18	5,88%	14	24,07	0,0415	-0,0054	-3,15%	10,880
GNIAG.V	A	GARAN	30.11.2021	11,70	1	9,39	0,08	0,09	0,00%	14	12,04	0,0831	-0,0037	-4,57%	11,790
GNIAH.V	A	GARAN	30.11.2021	12,70	1	9,39	0,04	0,05	0,00%	16	6,80	0,1470	-0,0026	-6,48%	12,750
GNIAI.V	A	GARAN	31.12.2021	9,20	1	9,39	1,01	1,04	-9,01%	6	66,52	0,0150	-0,0070	-0,70%	10,240
GNIAJ.V	A	GARAN	31.12.2021	10,10	1	9,39	0,58	0,61	-3,33%	8	47,38	0,0211	-0,0067	-1,15%	10,710
GNIAK.V	A	GARAN	31.12.2021	11,00	1	9,39	0,37	0,38	-2,63%	8	32,55	0,0307	-0,0060	-1,61%	11,380
GNIAL.V	A	GARAN	31.12.2021	11,90	1	9,39	0,26	0,28	-6,90%	8	23,41	0,0427	-0,0053	-2,04%	12,180
GNIPZ.V	S	GARAN	27.10.2021	9,10	1	9,39	0,12	0,14	7,14%	23	-29,61	-0,0338	-0,0081	-6,73%	8,960
GNIRP.V	S	GARAN	27.10.2021	8,40	1	9,39	0,01	0,02	0,00%	58	-6,16	-0,1623	-0,0031	-31,22%	8,380
GNIRR.V	S	GARAN	27.10.2021	7,80	1	9,39	0,01	0,02	0,00%	0	-1,24	-0,8090	-0,0009	-8,92%	7,780
GNIRS.V	S	GARAN	27.10.2021	6,90	1	9,39	0,01	0,02	0,00%	0	-0,11	-9,1781	-0,0001	-1,14%	6,880
GNIRT.V	S	GARAN	30.11.2021	10,20	1	9,39	0,89	0,92	1,08%	7	-67,89	-0,0147	-0,0024	-0,27%	9,280
GNIRU.V	S	GARAN	30.11.2021	9,50	1	9,39	0,45	0,48	9,09%	10	-46,55	-0,0215	-0,0036	-0,79%	9,020
GNIRV.V	S	GARAN	30.11.2021	8,80	1	9,39	0,21	0,22	-4,35%	12	-25,88	-0,0386	-0,0036	-1,73%	8,580
GNIRY.V	S	GARAN	30.11.2021	7,80	1	9,39	0,08	0,09	0,00%	12	-10,06	-0,0994	-0,0026	-3,29%	7,710
GNIRZ.V	S	GARAN	31.12.2021	9,60	1	9,39	0,69	0,72	0,00%	6	-45,79	-0,0218	-0,0030	-0,43%	8,880
GNISP.V	S	GARAN	31.12.2021	9,00	1	9,39	0,44	0,45	0,00%	7	-32,99	-0,0303	-0,0031	-0,72%	8,550
GNISR.V	S	GARAN	31.12.2021	8,30	1	9,39	0,27	0,29	12,00%	7	-21,53	-0,0464	-0,0031	-1,16%	8,010
GNISS.V	S	GARAN	31.12.2021	7,30	1	9,39	0,15	0,16	-5,88%	7	-11,59	-0,0863	-0,0027	-1,77%	7,140
HBILI.V	A	HALKB	27.10.2021	4,60	1	4,34	0,05	0,07	0,00%	28	25,66	0,0390	-0,0046	-9,15%	4,670
HBILJ.V	A	HALKB	27.10.2021	5,10	1	4,34	0,01	0,04	100,00%	0	2,08	0,4810	-0,0006	-6,19%	5,140
HBILK.V	A	HALKB	27.10.2021	5,50	1	4,34	0,01	0,03	100,00%	0	0,26	3,8868	-0,0001	-0,98%	5,530
HBILL.V	A	HALKB	27.10.2021	6,00	1	4,34	0,01	0,03	0,00%	0	0,03	32,2500	-0,0000	-0,14%	6,030
HBILM.V	A	HALKB	30.11.2021	4,80	1	4,34	0,10	0,12	-8,33%	14	29,81	0,0335	-0,0027	-2,68%	4,920
HBILN.V	A	HALKB	30.11.2021	5,20	1	4,34	0,03	0,05	0,00%	19	12,86	0,0778	-0,0015	-5,10%	5,250



Sembol	Tip	D.Varlık	Vade	Kul.F.	Çarpan	D.V.F.	P.Y. Alis	P.Y. Satis	% Deg.	Kaldirac	Delta%	Duy.	Teta(TL)	Teta(%)	Basabas
HBILO.V	A	HALKB	30.11.2021	5,70	1	4,34	0,01	0,03	-50,00%	23	5,33	0,1877	-0,0008	-8,40%	5,730
HBIMA.V	A	HALKB	30.11.2021	6,20	1	4,34	0,01	0,03	-50,00%	0	2,84	0,3523	-0,0006	-5,51%	6,230
HBIMB.V	A	HALKB	31.12.2021	4,20	1	4,34	0,46	0,48	0,00%	7	70,39	0,0142	-0,0030	-0,66%	4,680
HBIMC.V	A	HALKB	31.12.2021	4,70	1	4,34	0,22	0,23	0,00%	9	44,42	0,0225	-0,0028	-1,26%	4,930
HBIMD.V	A	HALKB	31.12.2021	5,10	1	4,34	0,14	0,15	-6,67%	9	29,72	0,0336	-0,0025	-1,75%	5,250
HBIME.V	A	HALKB	31.12.2021	5,50	1	4,34	0,09	0,10	-10,00%	10	20,32	0,0492	-0,0021	-2,29%	5,600
HBIYI.V	S	HALKB	27.10.2021	4,90	1	4,34	0,54	0,58	12,50%	8	-94,23	-0,0106	0,0001	0,02%	4,320
HBIYJ.V	S	HALKB	27.10.2021	4,50	1	4,34	0,21	0,25	23,53%	13	-65,11	-0,0154	-0,0038	-1,80%	4,250
HBIYK.V	S	HALKB	27.10.2021	4,20	1	4,34	0,07	0,09	16,67%	19	-31,32	-0,0319	-0,0045	-6,47%	4,110
HBIYL.V	S	HALKB	27.10.2021	3,70	1	4,34	0,01	0,03	-50,00%	0	-4,62	-0,2162	-0,0015	-15,10%	3,670
HBIYM.V	S	HALKB	30.11.2021	5,00	1	4,34	0,63	0,66	10,53%	6	-82,69	-0,0121	-0,0002	-0,03%	4,340
HBIYN.V	S	HALKB	30.11.2021	4,60	1	4,34	0,34	0,37	13,33%	8	-60,50	-0,0165	-0,0014	-0,42%	4,230
HBIYO.V	S	HALKB	30.11.2021	4,30	1	4,34	0,20	0,22	17,65%	9	-40,63	-0,0246	-0,0020	-1,00%	4,080
HBIZA.V	S	HALKB	30.11.2021	3,80	1	4,34	0,08	0,10	33,33%	10	-17,90	-0,0559	-0,0019	-2,36%	3,700
HBIZB.V	S	HALKB	31.12.2021	4,50	1	4,34	0,30	0,33	11,11%	7	-49,73	-0,0201	-0,0010	-0,35%	4,170
HBIZC.V	S	HALKB	31.12.2021	4,10	1	4,34	0,14	0,15	16,67%	9	-28,78	-0,0347	-0,0012	-0,85%	3,950
HBIZD.V	S	HALKB	31.12.2021	3,80	1	4,34	0,09	0,10	12,50%	9	-18,24	-0,0548	-0,0012	-1,29%	3,700
HBIZE.V	S	HALKB	31.12.2021	3,40	1	4,34	0,05	0,06	25,00%	9	-10,09	-0,0991	-0,0010	-1,97%	3,340
IBIMC.V	A	ISCTR	27.10.2021	5,30	1	5,20	0,10	0,11	0,00%	25	43,50	0,0230	-0,0061	-6,10%	5,410
IBIMD.V	A	ISCTR	27.10.2021	5,80	1	5,20	0,01	0,03	0,00%	0	5,28	0,1896	-0,0014	-14,12%	5,830
IBIME.V	A	ISCTR	27.10.2021	6,40	1	5,20	0,01	0,02	0,00%	0	0,29	3,4679	-0,0001	-1,16%	6,420
IBIMF.V	A	ISCTR	27.10.2021	6,90	1	5,20	0,01	0,02	0,00%	0	0,04	24,7318	-0,0000	-0,20%	6,920
IBIMG.V	A	ISCTR	30.11.2021	5,60	1	5,20	0,13	0,14	0,00%	14	35,64	0,0281	-0,0033	-2,53%	5,740
IBIMH.V	A	ISCTR	30.11.2021	6,10	1	5,20	0,04	0,05	-42,86%	19	14,98	0,0668	-0,0020	-4,90%	6,150
IBIMI.V	A	ISCTR	30.11.2021	6,70	1	5,20	0,01	0,02	-50,00%	33	6,27	0,1594	-0,0011	-11,22%	6,720
IBIMJ.V	A	ISCTR	30.11.2021	7,30	1	5,20	0,01	0,02	0,00%	17	3,29	0,3035	-0,0007	-7,38%	7,320
IBIMK.V	A	ISCTR	31.12.2021	5,10	1	5,20	0,50	0,52	-4,00%	7	68,17	0,0147	-0,0035	-0,71%	5,620
IBIML.V	A	ISCTR	31.12.2021	5,60	1	5,20	0,25	0,27	-7,41%	9	45,12	0,0222	-0,0032	-1,29%	5,870
IBIMM.V	A	ISCTR	31.12.2021	6,20	1	5,20	0,13	0,14	0,00%	10	25,79	0,0388	-0,0026	-2,00%	6,340
IBIMN.V	A	ISCTR	31.12.2021	6,70	1	5,20	0,09	0,10	0,00%	10	17,48	0,0572	-0,0022	-2,43%	6,800
IBIZB.V	S	ISCTR	27.10.2021	5,60	1	5,20	0,39	0,41	13,89%	12	-87,08	-0,0115	-0,0010	-0,25%	5,190
IBIZC.V	S	ISCTR	27.10.2021	5,20	1	5,20	0,11	0,13	0,00%	22	-46,19	-0,0217	-0,0043	-3,90%	5,070
IBIZD.V	S	ISCTR	27.10.2021	4,80	1	5,20	0,02	0,03	0,00%	30	-11,35	-0,0881	-0,0026	-12,80%	4,770



Sembol	Tip	D.Varlık	Vade	Kul.F.	Çarpan	D.V.F.	P.Y. Alis	P.Y. Satis	% Deg.	Kaldirac	Delta%	Duy.	Teta(TL)	Teta(%)	Basabas
IBIZE.V	S	ISCTR	27.10.2021	4,20	1	5,20	0,01	0,02	0,00%	0	-0,73	-1,3716	-0,0003	-3,24%	4,180
IBIZF.V	S	ISCTR	30.11.2021	5,90	1	5,20	0,67	0,69	10,94%	6	-81,41	-0,0123	-0,0002	-0,03%	5,210
IBIZG.V	S	ISCTR	30.11.2021	5,40	1	5,20	0,31	0,33	10,34%	9	-55,57	-0,0180	-0,0016	-0,51%	5,070
IBIZH.V	S	ISCTR	30.11.2021	5,00	1	5,20	0,15	0,16	-6,25%	11	-31,69	-0,0316	-0,0020	-1,36%	4,840
IBIZI.V	S	ISCTR	30.11.2021	4,50	1	5,20	0,06	0,07	20,00%	12	-13,94	-0,0717	-0,0017	-2,84%	4,430
IBIZJ.V	S	ISCTR	31.12.2021	5,40	1	5,20	0,35	0,37	9,09%	8	-50,49	-0,0198	-0,0011	-0,32%	5,030
IBIZK.V	S	ISCTR	31.12.2021	5,00	1	5,20	0,18	0,19	0,00%	9	-31,81	-0,0314	-0,0014	-0,75%	4,810
IBIZL.V	S	ISCTR	31.12.2021	4,60	1	5,20	0,10	0,11	0,00%	10	-18,77	-0,0533	-0,0013	-1,33%	4,490
IBIZM.V	S	ISCTR	31.12.2021	4,10	1	5,20	0,06	0,07	0,00%	9	-10,21	-0,0979	-0,0012	-1,94%	4,030
KHIKN.V	A	KCHOL	27.10.2021	20,60	0,5	21,88	0,80	0,83	-25,00%	12	83,00	0,0241	-0,0124	-1,57%	22,240
KHIKO.V	A	KCHOL	27.10.2021	22,60	0,5	21,88	0,21	0,23	10,53%	21	38,09	0,0525	-0,0143	-6,79%	23,060
KHILA.V	A	KCHOL	27.10.2021	24,70	0,5	21,88	0,03	0,04	0,00%	33	9,02	0,2218	-0,0060	-20,05%	24,780
KHILB.V	A	KCHOL	27.10.2021	26,70	0,5	21,88	0,01	0,02	0,00%	0	2,07	0,9646	-0,0019	-19,04%	26,740
KHILC.V	A	KCHOL	30.11.2021	22,60	0,5	21,88	0,59	0,61	-21,62%	10	50,92	0,0393	-0,0093	-1,61%	23,800
KHILD.V	A	KCHOL	30.11.2021	24,90	0,5	21,88	0,25	0,26	13,04%	12	26,82	0,0746	-0,0072	-2,88%	25,420
KHILE.V	A	KCHOL	30.11.2021	27,10	0,5	21,88	0,13	0,14	8,33%	13	14,73	0,1358	-0,0052	-4,04%	27,380
KHILF.V	A	KCHOL	30.11.2021	29,40	0,5	21,88	0,07	0,08	-22,22%	14	8,71	0,2295	-0,0039	-5,53%	29,560
KHILG.V	A	KCHOL	31.12.2021	22,10	0,5	21,88	0,91	0,93	4,65%	7	60,97	0,0328	-0,0076	-0,85%	23,940
KHILH.V	A	KCHOL	31.12.2021	24,30	0,5	21,88	0,47	0,49	6,82%	9	39,00	0,0513	-0,0067	-1,42%	25,280
KHILI.V	A	KCHOL	31.12.2021	26,50	0,5	21,88	0,27	0,28	3,70%	10	24,45	0,0818	-0,0055	-2,03%	27,060
KHILJ.V	A	KCHOL	31.12.2021	28,70	0,5	21,88	0,19	0,20	5,56%	10	16,61	0,1204	-0,0046	-2,55%	29,080
KHIVN.V	S	KCHOL	27.10.2021	21,60	0,5	21,88	0,22	0,24	15,00%	19	-39,39	-0,0508	-0,0106	-4,60%	21,100
KHIVO.V	S	KCHOL	27.10.2021	20,00	0,5	21,88	0,03	0,04	-20,00%	36	-9,90	-0,2021	-0,0051	-17,07%	19,920
KHIYA.V	S	KCHOL	27.10.2021	18,50	0,5	21,88	0,01	0,02	-50,00%	0	-1,76	-1,1371	-0,0014	-13,73%	18,460
KHIYB.V	S	KCHOL	27.10.2021	16,40	0,5	21,88	0,01	0,02	0,00%	0	-0,15	-13,5465	-0,0002	-1,71%	16,360
KHIYC.V	S	KCHOL	30.11.2021	23,70	0,5	21,88	1,07	1,09	4,85%	7	-64,92	-0,0308	-0,0037	-0,34%	21,500
KHIYD.V	S	KCHOL	30.11.2021	22,00	0,5	21,88	0,56	0,58	-8,06%	9	-44,62	-0,0448	-0,0049	-0,86%	20,820
KHIYE.V	S	KCHOL	30.11.2021	20,30	0,5	21,88	0,28	0,29	-9,68%	10	-25,66	-0,0780	-0,0049	-1,75%	19,720
KHIYF.V	S	KCHOL	30.11.2021	18,10	0,5	21,88	0,12	0,13	18,18%	10	-11,44	-0,1749	-0,0037	-3,09%	17,840
KHIYG.V	S	KCHOL	31.12.2021	23,20	0,5	21,88	0,91	0,93	5,68%	7	-55,23	-0,0362	-0,0023	-0,25%	21,320
KHIYH.V	S	KCHOL	31.12.2021	21,50	0,5	21,88	0,52	0,53	5,88%	8	-37,09	-0,0539	-0,0031	-0,60%	20,440
KHIYI.V	S	KCHOL	31.12.2021	19,90	0,5	21,88	0,31	0,32	-8,82%	8	-23,48	-0,0852	-0,0032	-1,03%	19,260
KHIYJ.V	S	KCHOL	31.12.2021	17,70	0,5	21,88	0,17	0,18	-5,26%	8	-12,76	-0,1567	-0,0029	-1,71%	17,340



Sembol	Tip	D.Varlık	Vade	Kul.F.	Çarpan	D.V.F.	P.Y. Alis	P.Y. Satis	% Deg.	Kaldirac	Delta%	Duy.	Teta(TL)	Teta(%)	Basabas
KZIAI.V	A	KOZAL	27.10.2021	105,00	0,05	101,10	0,09	0,10	0,00%	20	36,37	0,5499	-0,0068	-7,57%	107,000
KZIAJ.V	A	KOZAL	27.10.2021	115,00	0,05	101,10	0,01	0,03	0,00%	36	7,12	2,8083	-0,0022	-22,48%	115,600
KZIAK.V	A	KOZAL	27.10.2021	125,00	0,05	101,10	0,01	0,02	0,00%	0	1,12	17,8479	-0,0005	-4,85%	125,400
KZIAL.V	A	KOZAL	27.10.2021	135,00	0,05	101,10	0,01	0,02	0,00%	0	0,22	92,5672	-0,0001	-1,15%	135,400
KZIAM.V	A	KOZAL	30.11.2021	105,00	0,05	101,10	0,24	0,26	13,04%	10	49,02	0,4080	-0,0041	-1,71%	110,200
KZIAN.V	A	KOZAL	30.11.2021	115,00	0,05	101,10	0,10	0,11	10,00%	13	25,74	0,7769	-0,0031	-3,13%	117,200
KZIAO.V	A	KOZAL	30.11.2021	125,00	0,05	101,10	0,05	0,06	0,00%	14	13,88	1,4413	-0,0022	-4,49%	126,200
KZIBA.V	A	KOZAL	30.11.2021	135,00	0,05	101,10	0,03	0,04	0,00%	14	8,25	2,4251	-0,0017	-5,51%	135,800
KZIBB.V	A	KOZAL	31.12.2021	95,00	0,05	101,10	0,64	0,66	4,76%	6	75,74	0,2641	-0,0035	-0,54%	108,200
KZIBC.V	A	KOZAL	31.12.2021	105,00	0,05	101,10	0,36	0,39	0,00%	8	54,55	0,3666	-0,0036	-0,99%	112,800
KZIBD.V	A	KOZAL	31.12.2021	115,00	0,05	101,10	0,22	0,23	10,00%	8	36,41	0,5493	-0,0032	-1,48%	119,600
KZIBE.V	A	KOZAL	31.12.2021	120,00	0,05	101,10	0,18	0,19	18,75%	9	30,31	0,6599	-0,0031	-1,72%	123,800
KZIRP.V	S	KOZAL	27.10.2021	110,00	0,05	101,10	0,45	0,47	-4,26%	9	-83,62	-0,2392	-0,0023	-0,51%	100,600
KZIRR.V	S	KOZAL	27.10.2021	100,00	0,05	101,10	0,12	0,14	-25,00%	17	-41,17	-0,4858	-0,0057	-4,72%	97,200
KZIRS.V	S	KOZAL	27.10.2021	90,00	0,05	101,10	0,02	0,03	-33,33%	23	-9,26	-2,1598	-0,0029	-14,29%	89,400
KZIRT.V	S	KOZAL	27.10.2021	80,00	0,05	101,10	0,01	0,02	0,00%	0	-1,39	-14,4329	-0,0007	-6,92%	79,600
KZIRU.V	S	KOZAL	30.11.2021	105,00	0,05	101,10	0,33	0,34	-15,38%	8	-54,25	-0,3686	-0,0019	-0,58%	98,200
KZIRV.V	S	KOZAL	30.11.2021	100,00	0,05	101,10	0,21	0,22	-8,33%	10	-39,92	-0,5010	-0,0022	-1,03%	95,600
KZIRY.V	S	KOZAL	30.11.2021	95,00	0,05	101,10	0,13	0,14	-17,65%	11	-27,31	-0,7324	-0,0021	-1,64%	92,200
KZIRZ.V	S	KOZAL	30.11.2021	85,00	0,05	101,10	0,05	0,06	0,00%	12	-11,86	-1,6866	-0,0016	-3,26%	83,800
KZISP.V	S	KOZAL	31.12.2021	95,00	0,05	101,10	0,16	0,17	-15,79%	9	-27,73	-0,7213	-0,0014	-0,86%	91,600
KZISR.V	S	KOZAL	31.12.2021	90,00	0,05	101,10	0,10	0,11	-16,67%	10	-19,23	-1,0402	-0,0013	-1,27%	87,800
KZISS.V	S	KOZAL	31.12.2021	85,00	0,05	101,10	0,07	0,08	0,00%	10	-13,70	-1,4597	-0,0012	-1,68%	83,400
KZIST.V	S	KOZAL	31.12.2021	75,00	0,05	101,10	0,04	0,05	0,00%	9	-7,17	-2,7892	-0,0009	-2,35%	74,000
KDIBB.V	A	KRDMD	27.10.2021	7,80	1	6,82	0,01	0,03	-50,00%	0	4,58	0,2182	-0,0019	-19,30%	7,830
KDIBC.V	A	KRDMD	27.10.2021	8,50	1	6,82	0,01	0,02	100,00%	0	0,21	4,7036	-0,0001	-1,17%	8,520
KDIBD.V	A	KRDMD	27.10.2021	9,30	1	6,82	0,01	0,02	0,00%	0	0,01	90,6345	-0,0000	-0,07%	9,320
KDIBE.V	A	KRDMD	27.10.2021	10,10	1	6,82	0,01	0,02	0,00%	0	0,00	727,9841	-0,0000	-0,01%	10,120
KDIBF.V	A	KRDMD	30.11.2021	7,40	1	6,82	0,22	0,23	4,76%	11	36,78	0,0272	-0,0050	-2,28%	7,630
KDIBG.V	A	KRDMD	30.11.2021	8,10	1	6,82	0,08	0,09	12,50%	15	17,22	0,0581	-0,0032	-4,06%	8,190
KDIBH.V	A	KRDMD	30.11.2021	8,90	1	6,82	0,03	0,04	25,00%	18	8,09	0,1235	-0,0020	-6,76%	8,940
KDIBI.V	A	KRDMD	30.11.2021	9,60	1	6,82	0,02	0,03	-33,33%	16	4,82	0,2073	-0,0015	-7,29%	9,630
KDIBJ.V	A	KRDMD	31.12.2021	6,40	1	6,82	0,89	0,91	3,53%	6	75,12	0,0133	-0,0048	-0,54%	7,310



Sembol	Tip	D.Varlık	Vade	Kul.F.	Çarpan	D.V.F.	P.Y. Alis	P.Y. Satis	% Deg.	Kaldirac	Delta%	Duy.	Teta(TL)	Teta(%)	Basabas
KDIBK.V	A	KRDMD	31.12.2021	7,00	1	6,82	0,56	0,58	5,45%	7	57,20	0,0175	-0,0050	-0,89%	7,580
KDIBL.V	A	KRDMD	31.12.2021	7,70	1	6,82	0,35	0,36	6,06%	8	39,16	0,0255	-0,0048	-1,36%	8,060
KDIBM.V	A	KRDMD	31.12.2021	8,30	1	6,82	0,25	0,27	0,00%	8	29,11	0,0344	-0,0044	-1,76%	8,570
KDISY.V	S	KRDMD	27.10.2021	8,20	1	6,82	1,34	1,37	2,24%	5	-99,27	-0,0101	0,0022	0,16%	6,830
KDISZ.V	S	KRDMD	27.10.2021	7,60	1	6,82	0,77	0,80	2,60%	8	-91,04	-0,0110	-0,0010	-0,12%	6,800
KDITP.V	S	KRDMD	27.10.2021	7,00	1	6,82	0,31	0,34	-31,82%	13	-58,66	-0,0170	-0,0074	-2,40%	6,660
KDITR.V	S	KRDMD	27.10.2021	6,20	1	6,82	0,05	0,06	-33,33%	21	-15,13	-0,0661	-0,0059	-11,83%	6,140
KDITS.V	S	KRDMD	30.11.2021	7,80	1	6,82	0,97	0,99	3,09%	6	-78,45	-0,0127	-0,0010	-0,10%	6,810
KDITT.V	S	KRDMD	30.11.2021	7,20	1	6,82	0,54	0,56	3,77%	7	-58,48	-0,0171	-0,0026	-0,47%	6,640
KDITU.V	S	KRDMD	30.11.2021	6,70	1	6,82	0,30	0,31	-11,43%	9	-38,60	-0,0259	-0,0033	-1,10%	6,390
KDITV.V	S	KRDMD	30.11.2021	5,90	1	6,82	0,12	0,13	-14,29%	10	-16,78	-0,0596	-0,0029	-2,46%	5,770
KDITY.V	S	KRDMD	31.12.2021	6,70	1	6,82	0,35	0,36	-5,26%	7	-37,34	-0,0268	-0,0021	-0,60%	6,340
KDITZ.V	S	KRDMD	31.12.2021	6,20	1	6,82	0,17	0,18	-10,00%	9	-22,57	-0,0443	-0,0018	-1,08%	6,020
KDIUP.V	S	KRDMD	31.12.2021	5,70	1	6,82	0,10	0,11	-16,67%	9	-13,51	-0,0740	-0,0016	-1,62%	5,590
KDIUR.V	S	KRDMD	31.12.2021	5,10	1	6,82	0,06	0,07	0,00%	9	-7,64	-0,1309	-0,0013	-2,21%	5,030
PEINK.V	A	PETKM	27.10.2021	5,70	1	6,15	0,52	0,54	10,20%	11	87,86	0,0114	-0,0062	-1,19%	6,240
PEINL.V	A	PETKM	27.10.2021	6,20	1	6,15	0,18	0,20	5,26%	18	50,93	0,0196	-0,0087	-4,85%	6,400
PEINM.V	A	PETKM	27.10.2021	6,80	1	6,15	0,03	0,04	0,00%	28	13,64	0,0733	-0,0046	-15,41%	6,840
PEINN.V	A	PETKM	27.10.2021	7,30	1	6,15	0,01	0,02	100,00%	0	3,85	0,2600	-0,0018	-18,12%	7,320
PEINO.V	A	PETKM	30.11.2021	6,10	1	6,15	0,42	0,45	10,00%	9	62,93	0,0159	-0,0050	-1,20%	6,550
PEIOA.V	A	PETKM	30.11.2021	6,70	1	6,15	0,17	0,19	0,00%	13	34,77	0,0288	-0,0043	-2,50%	6,890
PEIOB.V	A	PETKM	30.11.2021	7,30	1	6,15	0,08	0,09	0,00%	14	18,15	0,0551	-0,0031	-3,89%	7,390
PEIOC.V	A	PETKM	30.11.2021	7,90	1	6,15	0,04	0,05	0,00%	16	10,31	0,0970	-0,0023	-5,65%	7,950
PEIOD.V	A	PETKM	31.12.2021	6,50	1	6,15	0,41	0,43	-4,76%	8	50,75	0,0197	-0,0043	-1,05%	6,930
PEIOE.V	A	PETKM	31.12.2021	7,20	1	6,15	0,21	0,23	4,55%	9	31,00	0,0323	-0,0036	-1,72%	7,430
PEIOF.V	A	PETKM	31.12.2021	7,80	1	6,15	0,15	0,16	-6,67%	9	21,49	0,0465	-0,0031	-2,09%	7,960
PEIOG.V	A	PETKM	31.12.2021	8,50	1	6,15	0,10	0,12	-16,67%	9	15,27	0,0655	-0,0027	-2,72%	8,620
PEIQK.V	S	PETKM	27.10.2021	5,90	1	6,15	0,07	0,08	-12,50%	22	-25,37	-0,0394	-0,0051	-7,25%	5,820
PEIQL.V	S	PETKM	27.10.2021	5,50	1	6,15	0,01	0,02	-50,00%	36	-5,85	-0,1708	-0,0019	-19,32%	5,480
PEIQM.V	S	PETKM	27.10.2021	5,10	1	6,15	0,01	0,02	0,00%	0	-1,01	-0,9945	-0,0005	-4,72%	5,080
PEIQN.V	S	PETKM	27.10.2021	4,50	1	6,15	0,01	0,02	0,00%	0	-0,07	-13,5118	-0,0001	-0,50%	4,480
PEIQO.V	S	PETKM	30.11.2021	6,40	1	6,15	0,39	0,42	2,56%	9	-55,41	-0,0180	-0,0021	-0,54%	5,980
PEIQP.V	S	PETKM	30.11.2021	5,90	1	6,15	0,17	0,18	-10,53%	11	-31,00	-0,0323	-0,0024	-1,40%	5,720



Sembol	Tip	D.Varlık	Vade	Kul.F.	Çarpan	D.V.F.	P.Y. Alis	P.Y. Satis	% Deg.	Kaldirac	Delta%	Duy.	Teta(TL)	Teta(%)	Basabas
PEIQR.V	S	PETKM	30.11.2021	5,50	1	6,15	0,08	0,09	12,50%	13	-17,11	-0,0584	-0,0020	-2,56%	5,410
PEIQS.V	S	PETKM	30.11.2021	4,90	1	6,15	0,03	0,04	0,00%	14	-6,99	-0,1430	-0,0014	-4,60%	4,860
PEIQT.V	S	PETKM	31.12.2021	6,90	1	6,15	0,82	0,84	2,47%	5	-65,50	-0,0153	-0,0012	-0,14%	6,060
PEIQU.V	S	PETKM	31.12.2021	6,40	1	6,15	0,49	0,52	4,17%	6	-49,86	-0,0201	-0,0017	-0,35%	5,880
PEIQV.V	S	PETKM	31.12.2021	5,90	1	6,15	0,28	0,29	0,00%	7	-32,94	-0,0304	-0,0020	-0,71%	5,610
PEIQY.V	S	PETKM	31.12.2021	5,20	1	6,15	0,13	0,15	7,69%	8	-16,83	-0,0594	-0,0019	-1,45%	5,050
SBIKB.V	A	SAHOL	27.10.2021	9,40	1	10,15	0,85	0,93	-12,90%	11	89,94	0,0111	-0,0091	-1,08%	10,330
SBIKC.V	A	SAHOL	27.10.2021	10,30	1	10,15	0,24	0,28	13,04%	21	46,92	0,0213	-0,0132	-5,52%	10,580
SBIKD.V	A	SAHOL	27.10.2021	11,20	1	10,15	0,04	0,05	-50,00%	31	12,18	0,0821	-0,0065	-16,30%	11,250
SBIKE.V	A	SAHOL	27.10.2021	12,20	1	10,15	0,01	0,03	100,00%	0	2,26	0,4429	-0,0018	-17,95%	12,230
SBIKF.V	A	SAHOL	30.11.2021	10,10	1	10,15	0,64	0,71	-1,64%	10	62,47	0,0160	-0,0080	-1,25%	10,810
SBIKG.V	A	SAHOL	30.11.2021	11,10	1	10,15	0,26	0,30	3,85%	13	33,14	0,0302	-0,0067	-2,58%	11,400
SBIKH.V	A	SAHOL	30.11.2021	12,10	1	10,15	0,12	0,15	7,69%	14	17,12	0,0584	-0,0049	-4,07%	12,250
SBIKI.V	A	SAHOL	30.11.2021	13,10	1	10,15	0,07	0,08	0,00%	14	9,71	0,1030	-0,0035	-5,07%	13,180
SBIKJ.V	A	SAHOL	31.12.2021	9,60	1	10,15	1,20	1,27	0,00%	6	75,91	0,0132	-0,0067	-0,56%	10,870
SBIKK.V	A	SAHOL	31.12.2021	10,60	1	10,15	0,63	0,69	-10,45%	9	52,91	0,0189	-0,0067	-1,06%	11,290
SBIKL.V	A	SAHOL	31.12.2021	11,50	1	10,15	0,38	0,42	-20,00%	9	35,16	0,0284	-0,0060	-1,57%	11,920
SBIKM.V	A	SAHOL	31.12.2021	12,50	1	10,15	0,24	0,27	-8,00%	10	23,13	0,0432	-0,0051	-2,12%	12,770
SBIVB.V	S	SAHOL	27.10.2021	9,80	1	10,15	0,11	0,12	-20,00%	25	-26,69	-0,0375	-0,0078	-7,07%	9,680
SBIVC.V	S	SAHOL	27.10.2021	9,10	1	10,15	0,01	0,02	-50,00%	49	-4,84	-0,2067	-0,0025	-25,03%	9,080
SBIVD.V	S	SAHOL	27.10.2021	8,40	1	10,15	0,01	0,02	0,00%	0	-0,64	-1,5636	-0,0005	-4,86%	8,380
SBIVE.V	S	SAHOL	27.10.2021	7,50	1	10,15	0,01	0,02	0,00%	0	-0,05	-19,0873	-0,0001	-0,56%	7,480
SBIVF.V	S	SAHOL	30.11.2021	10,60	1	10,15	0,65	0,68	-1,43%	9	-57,05	-0,0175	-0,0031	-0,48%	9,920
SBIVG.V	S	SAHOL	30.11.2021	9,80	1	10,15	0,26	0,27	-6,90%	12	-31,72	-0,0315	-0,0035	-1,36%	9,530
SBIVH.V	S	SAHOL	30.11.2021	9,10	1	10,15	0,11	0,12	0,00%	15	-15,72	-0,0636	-0,0029	-2,63%	8,980
SBIVI.V	S	SAHOL	30.11.2021	8,10	1	10,15	0,04	0,05	-20,00%	15	-5,88	-0,1701	-0,0018	-4,60%	8,050
SBIVJ.V	S	SAHOL	31.12.2021	10,10	1	10,15	0,47	0,48	-2,00%	9	-39,46	-0,0253	-0,0024	-0,52%	9,620
SBIVK.V	S	SAHOL	31.12.2021	9,40	1	10,15	0,25	0,26	0,00%	10	-24,04	-0,0416	-0,0024	-0,98%	9,140
SBIVL.V	S	SAHOL	31.12.2021	8,60	1	10,15	0,14	0,15	7,14%	10	-13,64	-0,0733	-0,0022	-1,59%	8,450
SBIVM.V	S	SAHOL	31.12.2021	7,70	1	10,15	0,08	0,09	0,00%	10	-7,50	-0,1334	-0,0018	-2,28%	7,610
SLIAI.V	A	SASA	27.10.2021	29,00	0,2	27,14	0,15	0,16	0,00%	13	35,01	0,1428	-0,0113	-7,50%	29,800
SLIAJ.V	A	SASA	27.10.2021	31,90	0,2	27,14	0,04	0,05	25,00%	18	13,10	0,3816	-0,0061	-15,17%	32,150
SLIAK.V	A	SASA	27.10.2021	34,80	0,2	27,14	0,01	0,02	-50,00%	23	4,18	1,1964	-0,0025	-24,93%	34,900

Sembol	Tip	D.Varlik	Vade	Kul.F.	Çarpan	D.V.F.	P.Y. Alis	P.Y. Satis	% Deg.	Kaldirac	Delta%	Duy.	Teta(TL)	Teta(%)	Basabas
SLIAL.V	A	SASA	27.10.2021	37,60	0,2	27,14	0,01	0,02	0,00%	0	1,42	3,5209	-0,0010	-10,10%	37,700
SLIAM.V	A	SASA	30.11.2021	27,50	0,2	27,14	0,46	0,47	2,22%	7	56,42	0,0886	-0,0059	-1,29%	29,850
SLIAN.V	A	SASA	30.11.2021	30,30	0,2	27,14	0,25	0,26	0,00%	8	37,26	0,1342	-0,0053	-2,13%	31,600
SLIAO.V	A	SASA	30.11.2021	33,00	0,2	27,14	0,14	0,15	-6,25%	9	24,21	0,2066	-0,0044	-3,17%	33,750
SLIBA.V	A	SASA	30.11.2021	35,80	0,2	27,14	0,09	0,10	0,00%	10	16,08	0,3109	-0,0036	-4,02%	36,300
SLIBB.V	A	SASA	31.12.2021	26,20	0,2	27,14	0,58	0,59	0,00%	7	70,90	0,0705	-0,0038	-0,65%	29,150
SLIBC.V	A	SASA	31.12.2021	28,80	0,2	27,14	0,32	0,33	0,00%	9	49,27	0,1015	-0,0036	-1,12%	30,450
SLIBD.V	A	SASA	31.12.2021	31,40	0,2	27,14	0,19	0,20	-5,26%	9	32,05	0,1560	-0,0031	-1,66%	32,400
SLIBE.V	A	SASA	31.12.2021	34,10	0,2	27,14	0,12	0,13	0,00%	10	21,50	0,2325	-0,0027	-2,23%	34,750
SLIRP.V	S	SASA	27.10.2021	30,40	0,2	27,14	0,71	0,73	16,13%	6	-78,12	-0,0640	-0,0065	-0,92%	26,750
SLIRR.V	S	SASA	27.10.2021	28,20	0,2	27,14	0,39	0,40	17,65%	8	-57,61	-0,0868	-0,0100	-2,55%	26,200
SLIRS.V	S	SASA	27.10.2021	26,10	0,2	27,14	0,19	0,20	-9,52%	10	-35,22	-0,1420	-0,0103	-5,44%	25,100
SLIRT.V	S	SASA	27.10.2021	23,20	0,2	27,14	0,05	0,06	25,00%	14	-12,95	-0,3862	-0,0065	-12,99%	22,900
SLIRU.V	S	SASA	30.11.2021	28,90	0,2	27,14	0,58	0,59	11,32%	5	-55,87	-0,0895	-0,0034	-0,58%	25,950
SLIRV.V	S	SASA	30.11.2021	26,90	0,2	27,14	0,36	0,37	15,63%	6	-41,39	-0,1208	-0,0037	-1,02%	25,050
SLIRY.V	S	SASA	30.11.2021	24,80	0,2	27,14	0,21	0,22	0,00%	7	-27,36	-0,1828	-0,0035	-1,69%	23,700
SLIRZ.V	S	SASA	30.11.2021	22,00	0,2	27,14	0,10	0,11	-9,09%	8	-14,45	-0,3460	-0,0029	-2,86%	21,450
SLISP.V	S	SASA	31.12.2021	27,50	0,2	27,14	0,31	0,33	6,67%	8	-44,07	-0,1135	-0,0014	-0,45%	25,850
SLISR.V	S	SASA	31.12.2021	25,50	0,2	27,14	0,17	0,18	0,00%	9	-27,71	-0,1805	-0,0015	-0,87%	24,600
SLISS.V	S	SASA	31.12.2021	23,60	0,2	27,14	0,10	0,11	11,11%	9	-17,32	-0,2887	-0,0014	-1,41%	23,050
SLIST.V	S	SASA	31.12.2021	21,00	0,2	27,14	0,06	0,07	20,00%	9	-9,53	-0,5244	-0,0012	-2,02%	20,650
SSIBJ.V	A	SISE	27.10.2021	7,70	1	8,16	0,56	0,58	1,85%	13	85,44	0,0117	-0,0081	-1,44%	8,280
SSIBK.V	A	SISE	27.10.2021	8,50	1	8,16	0,10	0,11	-9,09%	25	31,13	0,0321	-0,0085	-8,53%	8,610
SSIBL.V	A	SISE	27.10.2021	9,30	1	8,16	0,01	0,02	0,00%	40	4,92	0,2032	-0,0024	-24,35%	9,320
SSIBM.V	A	SISE	27.10.2021	10,00	1	8,16	0,01	0,02	0,00%	0	0,97	1,0329	-0,0006	-6,43%	10,020
SSIBN.V	A	SISE	30.11.2021	8,70	1	8,16	0,23	0,24	0,00%	14	38,48	0,0260	-0,0053	-2,29%	8,940
SSIBO.V	A	SISE	30.11.2021	9,50	1	8,16	0,07	0,08	-12,50%	18	15,50	0,0645	-0,0031	-4,38%	9,580
SSICA.V	A	SISE	30.11.2021	10,40	1	8,16	0,03	0,04	0,00%	18	6,50	0,1539	-0,0018	-5,86%	10,440
SSICB.V	A	SISE	30.11.2021	11,20	1	8,16	0,01	0,02	-50,00%	30	3,63	0,2756	-0,0012	-12,04%	11,220
SSICC.V	A	SISE	31.12.2021	8,00	1	8,16	0,72	0,74	-2,74%	8	70,25	0,0142	-0,0052	-0,72%	8,740
SSICD.V	A	SISE	31.12.2021	8,80	1	8,16	0,35	0,36	0,00%	10	43,69	0,0229	-0,0047	-1,35%	9,160
SSICE.V	A	SISE	31.12.2021	9,60	1	8,16	0,20	0,21	-5,00%	11	26,17	0,0382	-0,0039	-1,94%	9,810
SSICF.V	A	SISE	31.12.2021	10,50	1	8,16	0,12	0,13	-7,69%	11	16,29	0,0614	-0,0031	-2,62%	10,630



Sembol	Tip	D.Varlık	Vade	Kul.F.	Çarpan	D.V.F.	P.Y. Alis	P.Y. Satis	% Deg.	Kaldirac	Delta%	Duy.	Teta(TL)	Teta(%)	Basabas
SSITS.V	S	SISE	27.10.2021	8,10	1	8,16	0,15	0,17	-5,88%	23	-41,51	-0,0241	-0,0067	-4,45%	7,930
SSITT.V	S	SISE	27.10.2021	7,50	1	8,16	0,02	0,03	0,00%	34	-8,34	-0,1198	-0,0029	-14,51%	7,470
SSITU.V	S	SISE	27.10.2021	7,00	1	8,16	0,01	0,02	0,00%	0	-1,46	-0,6842	-0,0008	-7,63%	6,980
SSITV.V	S	SISE	27.10.2021	6,20	1	8,16	0,01	0,02	0,00%	0	-0,09	-11,1431	-0,0001	-0,72%	6,180
SSITY.V	S	SISE	30.11.2021	9,10	1	8,16	0,91	0,93	-1,08%	7	-78,45	-0,0127	-0,0006	-0,06%	8,170
SSITZ.V	S	SISE	30.11.2021	8,40	1	8,16	0,43	0,44	-4,44%	10	-52,80	-0,0189	-0,0025	-0,57%	7,960
SSIUP.V	S	SISE	30.11.2021	7,80	1	8,16	0,21	0,22	-4,55%	12	-29,76	-0,0336	-0,0030	-1,45%	7,580
SSIUR.V	S	SISE	30.11.2021	6,90	1	8,16	0,07	0,08	-12,50%	13	-11,23	-0,0891	-0,0024	-3,37%	6,820
SSIUS.V	S	SISE	31.12.2021	8,40	1	8,16	0,45	0,47	-2,13%	9	-48,75	-0,0205	-0,0014	-0,32%	7,930
SSIUT.V	S	SISE	31.12.2021	7,80	1	8,16	0,21	0,22	-4,55%	11	-28,46	-0,0351	-0,0017	-0,80%	7,580
SSIUU.V	S	SISE	31.12.2021	7,20	1	8,16	0,11	0,12	-8,33%	12	-15,76	-0,0634	-0,0016	-1,46%	7,080
SSIUV.V	S	SISE	31.12.2021	6,40	1	8,16	0,05	0,06	-16,67%	12	-7,45	-0,1343	-0,0013	-2,51%	6,340
TLIED.V	A	TCELL	27.10.2021	14,80	0,5	15,20	0,22	0,24	-8,70%	19	56,16	0,0356	-0,0097	-4,42%	15,280
TLIEE.V	A	TCELL	27.10.2021	16,20	0,5	15,20	0,02	0,03	-33,33%	44	11,50	0,1739	-0,0041	-20,44%	16,260
TLIEF.V	A	TCELL	27.10.2021	17,70	0,5	15,20	0,01	0,02	0,00%	0	1,34	1,4974	-0,0007	-7,26%	17,740
TLIEG.V	A	TCELL	27.10.2021	19,20	0,5	15,20	0,01	0,02	0,00%	0	0,19	10,3489	-0,0001	-1,35%	19,240
TLIEH.V	A	TCELL	30.11.2021	15,50	0,5	15,20	0,29	0,30	-3,33%	12	45,83	0,0436	-0,0056	-1,92%	16,100
TLIEI.V	A	TCELL	30.11.2021	17,10	0,5	15,20	0,08	0,09	-11,11%	18	18,49	0,1082	-0,0033	-4,15%	17,280
TLIEJ.V	A	TCELL	30.11.2021	18,60	0,5	15,20	0,03	0,04	0,00%	21	8,36	0,2394	-0,0020	-6,67%	18,680
TLIEK.V	A	TCELL	30.11.2021	20,20	0,5	15,20	0,02	0,03	-50,00%	33	4,36	0,4590	-0,0013	-6,56%	20,260
TLIEL.V	A	TCELL	31.12.2021	14,50	0,5	15,20	0,68	0,70	-2,90%	8	69,75	0,0287	-0,0050	-0,74%	15,900
TLIEM.V	A	TCELL	31.12.2021	16,00	0,5	15,20	0,31	0,32	3,33%	11	43,26	0,0462	-0,0044	-1,41%	16,640
TLIEN.V	A	TCELL	31.12.2021	17,40	0,5	15,20	0,18	0,19	0,00%	11	26,48	0,0755	-0,0036	-2,01%	17,780
TLIEO.V	A	TCELL	31.12.2021	18,90	0,5	15,20	0,11	0,12	0,00%	12	16,69	0,1198	-0,0029	-2,63%	19,140
TLIYU.V	S	TCELL	27.10.2021	15,50	0,5	15,20	0,38	0,40	-2,44%	15	-72,87	-0,0274	-0,0043	-1,12%	14,700
TLIYV.V	S	TCELL	27.10.2021	14,40	0,5	15,20	0,09	0,10	-9,09%	26	-30,21	-0,0662	-0,0060	-6,62%	14,200
TLIYY.V	S	TCELL	27.10.2021	13,30	0,5	15,20	0,01	0,02	-50,00%	48	-6,28	-0,3186	-0,0024	-24,23%	13,260
TLIYZ.V	S	TCELL	27.10.2021	11,80	0,5	15,20	0,01	0,02	0,00%	0	-0,50	-3,9714	-0,0003	-3,31%	11,760
TLIZP.V	S	TCELL	30.11.2021	16,30	0,5	15,20	0,75	0,77	0,00%	7	-73,44	-0,0272	-0,0011	-0,14%	14,760
TLIZR.V	S	TCELL	30.11.2021	15,30	0,5	15,20	0,43	0,44	-4,44%	9	-53,45	-0,0374	-0,0024	-0,56%	14,420
TLIZS.V	S	TCELL	30.11.2021	14,00	0,5	15,20	0,19	0,20	-5,00%	11	-28,12	-0,0711	-0,0030	-1,57%	13,600
TLIZT.V	S	TCELL	30.11.2021	12,40	0,5	15,20	0,07	0,08	-12,50%	12	-11,41	-0,1752	-0,0023	-3,31%	12,240
TLIZU.V	S	TCELL	31.12.2021	15,20	0,5	15,20	0,41	0,42	0,00%	9	-47,71	-0,0419	-0,0014	-0,33%	14,360



Sembol	Tip	D.Varlık	Vade	Kul.F.	Çarpan	D.V.F.	P.Y. Alis	P.Y. Satis	% Deg.	Kaldirac	Delta%	Duy.	Teta(TL)	Teta(%)	Basabas
TLIZV.V	S	TCELL	31.12.2021	14,10	0,5	15,20	0,20	0,22	0,00%	11	-28,42	-0,0704	-0,0016	-0,82%	13,660
TLIZY.V	S	TCELL	31.12.2021	13,10	0,5	15,20	0,11	0,12	-8,33%	12	-16,69	-0,1199	-0,0015	-1,40%	12,860
TLIZZ.V	S	TCELL	31.12.2021	11,60	0,5	15,20	0,06	0,07	-14,29%	11	-8,54	-0,2342	-0,0014	-2,25%	11,460
TKILI.V	A	THYAO	27.10.2021	12,90	0,5	14,32	0,77	0,79	-2,63%	9	92,64	0,0216	-0,0062	-0,80%	14,480
TKILJ.V	A	THYAO	27.10.2021	14,20	0,5	14,32	0,29	0,30	3,57%	15	59,12	0,0338	-0,0111	-3,82%	14,800
TKILK.V	A	THYAO	27.10.2021	15,50	0,5	14,32	0,08	0,09	28,57%	20	22,54	0,0887	-0,0083	-10,38%	15,680
TKILL.V	A	THYAO	27.10.2021	16,70	0,5	14,32	0,02	0,03	0,00%	27	7,67	0,2609	-0,0041	-20,47%	16,760
TKILM.V	A	THYAO	30.11.2021	12,70	0,5	14,32	1,04	1,06	-0,98%	6	86,99	0,0230	-0,0051	-0,49%	14,820
TKILN.V	A	THYAO	30.11.2021	13,90	0,5	14,32	0,62	0,64	-1,64%	8	67,58	0,0296	-0,0063	-1,01%	15,180
TKILO.V	A	THYAO	30.11.2021	15,20	0,5	14,32	0,35	0,37	5,88%	9	44,85	0,0446	-0,0065	-1,84%	15,940
TKIMA.V	A	THYAO	30.11.2021	16,40	0,5	14,32	0,22	0,23	-4,55%	10	30,08	0,0665	-0,0058	-2,65%	16,860
TKIMB.V	A	THYAO	31.12.2021	14,00	0,5	14,32	0,72	0,74	-1,35%	7	68,24	0,0293	-0,0050	-0,69%	15,480
TKIMC.V	A	THYAO	31.12.2021	15,40	0,5	14,32	0,39	0,40	-7,50%	9	46,37	0,0431	-0,0047	-1,21%	16,200
TKIMD.V	A	THYAO	31.12.2021	16,80	0,5	14,32	0,23	0,24	-12,00%	9	30,02	0,0666	-0,0041	-1,77%	17,280
TKIME.V	A	THYAO	31.12.2021	18,20	0,5	14,32	0,17	0,18	0,00%	9	21,21	0,0943	-0,0036	-2,13%	18,560
TKIYI.V	S	THYAO	27.10.2021	13,50	0,5	14,32	0,06	0,07	-12,50%	24	-20,15	-0,0993	-0,0057	-9,53%	13,360
TKIYJ.V	S	THYAO	27.10.2021	12,60	0,5	14,32	0,01	0,02	-50,00%	32	-4,52	-0,4426	-0,0019	-19,28%	12,560
TKIYK.V	S	THYAO	27.10.2021	11,60	0,5	14,32	0,01	0,02	0,00%	0	-0,60	-3,3239	-0,0004	-3,58%	11,560
TKIYL.V	S	THYAO	27.10.2021	10,30	0,5	14,32	0,01	0,02	0,00%	0	-0,05	-40,5498	-0,0000	-0,41%	10,260
TKIYM.V	S	THYAO	30.11.2021	13,30	0,5	14,32	0,15	0,16	-5,88%	11	-24,04	-0,0832	-0,0027	-1,82%	12,980
TKIYN.V	S	THYAO	30.11.2021	12,30	0,5	14,32	0,05	0,06	0,00%	15	-10,37	-0,1929	-0,0017	-3,35%	12,180
TKIYO.V	S	THYAO	30.11.2021	11,40	0,5	14,32	0,02	0,03	-33,33%	17	-4,77	-0,4190	-0,0010	-5,18%	11,340
TKIZA.V	S	THYAO	30.11.2021	10,10	0,5	14,32	0,01	0,02	0,00%	0	-1,90	-1,0535	-0,0006	-5,94%	10,060
TKIZB.V	S	THYAO	31.12.2021	14,70	0,5	14,32	0,46	0,48	0,00%	7	-47,26	-0,0423	-0,0018	-0,38%	13,740
TKIZC.V	S	THYAO	31.12.2021	13,60	0,5	14,32	0,25	0,26	-3,70%	9	-29,85	-0,0670	-0,0020	-0,80%	13,080
TKIZD.V	S	THYAO	31.12.2021	12,60	0,5	14,32	0,15	0,16	0,00%	9	-18,47	-0,1083	-0,0019	-1,25%	12,280
TKIZE.V	S	THYAO	31.12.2021	11,20	0,5	14,32	0,08	0,09	-11,11%	9	-9,97	-0,2007	-0,0016	-2,01%	11,020
TEIHD.V	A	TTKOM	27.10.2021	6,60	1	7,39	0,85	0,88	9,21%	9	97,12	0,0103	-0,0046	-0,54%	7,480
TEIHE.V	A	TTKOM	27.10.2021	7,20	1	7,39	0,35	0,37	-7,50%	15	69,56	0,0144	-0,0097	-2,76%	7,570
TEIHF.V	A	TTKOM	27.10.2021	7,90	1	7,39	0,08	0,09	0,00%	22	24,03	0,0416	-0,0080	-10,02%	7,990
TEIHG.V	A	TTKOM	27.10.2021	8,50	1	7,39	0,02	0,03	-50,00%	28	7,49	0,1336	-0,0038	-18,81%	8,530
TEIHH.V	A	TTKOM	30.11.2021	7,20	1	7,39	0,53	0,55	-12,07%	10	70,52	0,0142	-0,0054	-1,03%	7,750
TEIHI.V	A	TTKOM	30.11.2021	7,90	1	7,39	0,22	0,23	4,55%	14	38,52	0,0260	-0,0050	-2,26%	8,130



Sembol	Tip	D.Varlık	Vade	Kul.F.	Çarpan	D.V.F.	P.Y. Alis	P.Y. Satis	% Deg.	Kaldirac	Delta%	Duy.	Teta(TL)	Teta(%)	Basabas
TEIHJ.V	A	TTKOM	30.11.2021	8,60	1	7,39	0,10	0,11	-16,67%	14	19,60	0,0510	-0,0037	-3,69%	8,710
TEIHK.V	A	TTKOM	30.11.2021	9,30	1	7,39	0,05	0,06	0,00%	16	10,86	0,0921	-0,0027	-5,34%	9,360
TEIHL.V	A	TTKOM	31.12.2021	7,50	1	7,39	0,57	0,59	5,77%	8	60,06	0,0166	-0,0050	-0,88%	8,090
TEIHM.V	A	TTKOM	31.12.2021	8,30	1	7,39	0,27	0,29	-12,90%	10	35,97	0,0278	-0,0042	-1,57%	8,590
TEIHN.V	A	TTKOM	31.12.2021	9,00	1	7,39	0,17	0,19	-15,00%	10	23,55	0,0425	-0,0036	-2,12%	9,190
TEIHO.V	A	TTKOM	31.12.2021	9,80	1	7,39	0,12	0,13	9,09%	10	15,99	0,0625	-0,0031	-2,56%	9,930
TEISL.V	S	TTKOM	27.10.2021	6,90	1	7,39	0,03	0,04	0,00%	32	-12,87	-0,0777	-0,0036	-12,13%	6,860
TEISM.V	S	TTKOM	27.10.2021	6,40	1	7,39	0,01	0,02	0,00%	0	-1,03	-0,9745	-0,0004	-4,42%	6,380
TEISN.V	S	TTKOM	27.10.2021	5,90	1	7,39	0,01	0,02	0,00%	0	-0,06	-17,2534	-0,0000	-0,34%	5,880
TEISO.V	S	TTKOM	27.10.2021	5,20	1	7,39	0,01	0,02	0,00%	0	-0,00	-424,0413	-0,0000	-0,02%	5,180
TEITA.V	S	TTKOM	30.11.2021	7,50	1	7,39	0,32	0,34	-5,71%	11	-47,89	-0,0209	-0,0022	-0,70%	7,160
TEITB.V	S	TTKOM	30.11.2021	7,00	1	7,39	0,12	0,13	-7,69%	15	-24,35	-0,0411	-0,0021	-1,72%	6,870
TEITC.V	S	TTKOM	30.11.2021	6,50	1	7,39	0,04	0,05	-20,00%	19	-10,52	-0,0950	-0,0015	-3,65%	6,450
TEITD.V	S	TTKOM	30.11.2021	5,70	1	7,39	0,01	0,02	0,00%	24	-3,18	-0,3142	-0,0008	-7,82%	5,680
TEITE.V	S	TTKOM	31.12.2021	7,90	1	7,39	0,66	0,68	-5,63%	6	-57,22	-0,0175	-0,0015	-0,23%	7,220
TEITF.V	S	TTKOM	31.12.2021	7,40	1	7,39	0,39	0,40	-2,44%	8	-41,21	-0,0243	-0,0019	-0,49%	7,000
TEITG.V	S	TTKOM	31.12.2021	6,80	1	7,39	0,21	0,22	0,00%	9	-24,64	-0,0406	-0,0021	-0,99%	6,580
TEITH.V	S	TTKOM	31.12.2021	6,00	1	7,39	0,11	0,12	-8,33%	8	-12,32	-0,0812	-0,0018	-1,66%	5,880
TPIKI.V	A	TUPRS	27.10.2021	95,00	0,05	124,60	1,51	1,53	4,90%	4	100,00	0,2000	-0,0026	-0,17%	125,600
TPIKJ.V	A	TUPRS	27.10.2021	105,00	0,05	124,60	1,02	1,04	8,70%	6	99,63	0,2007	-0,0030	-0,29%	125,800
TPIKK.V	A	TUPRS	27.10.2021	115,00	0,05	124,60	0,55	0,57	14,58%	10	87,94	0,2274	-0,0064	-1,16%	126,400
TPIKL.V	A	TUPRS	27.10.2021	125,00	0,05	124,60	0,23	0,24	21,05%	15	53,51	0,3738	-0,0102	-4,44%	129,800
TPIKM.V	A	TUPRS	30.11.2021	100,00	0,05	124,60	1,36	1,38	-6,90%	4	97,47	0,2052	-0,0031	-0,23%	127,600
TPIKN.V	A	TUPRS	30.11.2021	110,00	0,05	124,60	0,91	0,93	7,14%	6	89,19	0,2242	-0,0041	-0,45%	128,600
TPIKO.V	A	TUPRS	30.11.2021	120,00	0,05	124,60	0,57	0,59	15,69%	8	69,67	0,2871	-0,0054	-0,94%	131,800
TPILA.V	A	TUPRS	30.11.2021	135,00	0,05	124,60	0,28	0,29	7,69%	9	40,68	0,4916	-0,0056	-2,01%	140,800
TPILB.V	A	TUPRS	31.12.2021	120,00	0,05	124,60	0,65	0,67	10,00%	7	72,62	0,2754	-0,0041	-0,64%	133,400
TPILC.V	A	TUPRS	31.12.2021	130,00	0,05	124,60	0,39	0,40	11,43%	8	53,15	0,3763	-0,0041	-1,05%	138,000
TPILD.V	A	TUPRS	31.12.2021	145,00	0,05	124,60	0,20	0,21	16,67%	10	30,93	0,6465	-0,0035	-1,77%	149,200
TPILE.V	A	TUPRS	31.12.2021	155,00	0,05	124,60	0,14	0,15	7,14%	10	22,28	0,8976	-0,0031	-2,21%	158,000
TPIVI.V	S	TUPRS	27.10.2021	100,00	0,05	124,60	0,01	0,02	0,00%	0	-0,02	-835,5801	-0,0000	-0,11%	99,600
TPIVJ.V	S	TUPRS	27.10.2021	90,00	0,05	124,60	0,01	0,02	0,00%	0	-0,00	-2.723x10+5	-0,0000	-0,00%	89,600
TPIVK.V	S	TUPRS	27.10.2021	85,00	0,05	124,60	0,01	0,02	-50,00%	0	-0,00	-1.494x10+6	-0,0000	-0,00%	84,600



Sembol	Tip	D.Varlık	Vade	Kul.F.	Çarpan	D.V.F.	P.Y. Alis	P.Y. Satis	% Deg.	Kaldirac	Delta%	Duy.	Teta(TL)	Teta(%)	Basabas
TPIVL.V	S	TUPRS	27.10.2021	75,00	0,05	124,60	0,01	0,02	0,00%	0	-0,00	-1.205x10+7	-0,0000	-0,00%	74,600
TPIVM.V	S	TUPRS	30.11.2021	110,00	0,05	124,60	0,05	0,06	-14,29%	16	-12,49	-1,6012	-0,0015	-2,98%	108,800
TPIVN.V	S	TUPRS	30.11.2021	100,00	0,05	124,60	0,01	0,02	-50,00%	0	-3,04	-6,5833	-0,0005	-5,24%	99,600
TPIVO.V	S	TUPRS	30.11.2021	90,00	0,05	124,60	0,01	0,02	0,00%	0	-1,02	-19,6778	-0,0002	-2,46%	89,600
TPIYA.V	S	TUPRS	30.11.2021	80,00	0,05	124,60	0,01	0,02	-50,00%	0	-0,48	-41,3903	-0,0002	-1,57%	79,600
TPIYB.V	S	TUPRS	31.12.2021	125,00	0,05	124,60	0,31	0,32	-8,57%	8	-41,53	-0,4816	-0,0015	-0,48%	118,600
TPIYC.V	S	TUPRS	31.12.2021	115,00	0,05	124,60	0,14	0,15	-16,67%	10	-23,39	-0,8551	-0,0015	-1,06%	112,000
TPIYD.V	S	TUPRS	31.12.2021	105,00	0,05	124,60	0,08	0,09	-20,00%	10	-13,02	-1,5363	-0,0013	-1,66%	103,200
TPIYE.V	S	TUPRS	31.12.2021	95,00	0,05	124,60	0,05	0,06	-28,57%	10	-7,82	-2,5590	-0,0012	-2,31%	93,800
VBILN.V	A	VAKBN	27.10.2021	3,50	1	3,32	0,03	0,04	0,00%	29	26,52	0,0377	-0,0034	-11,22%	3,540
VBILO.V	A	VAKBN	27.10.2021	3,80	1	3,32	0,01	0,02	0,00%	0	3,65	0,2738	-0,0007	-7,36%	3,820
VBIMA.V	A	VAKBN	27.10.2021	4,20	1	3,32	0,01	0,02	-50,00%	0	0,23	4,3018	-0,0001	-0,67%	4,220
VBIMB.V	A	VAKBN	27.10.2021	4,50	1	3,32	0,01	0,02	0,00%	0	0,04	23,3192	-0,0000	-0,15%	4,520
VBIMC.V	A	VAKBN	30.11.2021	3,60	1	3,32	0,07	0,08	16,67%	18	31,98	0,0313	-0,0019	-2,69%	3,680
VBIMD.V	A	VAKBN	30.11.2021	3,90	1	3,32	0,02	0,03	0,00%	22	13,02	0,0768	-0,0011	-5,36%	3,930
VBIME.V	A	VAKBN	30.11.2021	4,30	1	3,32	0,01	0,02	0,00%	0	4,99	0,2003	-0,0006	-5,72%	4,320
VBIMF.V	A	VAKBN	30.11.2021	4,60	1	3,32	0,01	0,02	0,00%	0	2,91	0,3435	-0,0004	-3,99%	4,620
VBIMG.V	A	VAKBN	31.12.2021	3,20	1	3,32	0,33	0,35	6,06%	7	73,93	0,0135	-0,0021	-0,64%	3,550
VBIMH.V	A	VAKBN	31.12.2021	3,60	1	3,32	0,13	0,14	7,69%	11	42,20	0,0237	-0,0019	-1,45%	3,740
VBIMI.V	A	VAKBN	31.12.2021	3,90	1	3,32	0,08	0,09	-22,22%	11	26,47	0,0378	-0,0016	-1,99%	3,990
VBIMJ.V	A	VAKBN	31.12.2021	4,20	1	3,32	0,05	0,06	-16,67%	12	17,84	0,0561	-0,0013	-2,68%	4,260
VBIYN.V	S	VAKBN	27.10.2021	3,70	1	3,32	0,37	0,39	14,71%	8	-93,06	-0,0107	-0,0001	-0,02%	3,310
VBIYO.V	S	VAKBN	27.10.2021	3,40	1	3,32	0,13	0,15	27,27%	15	-59,64	-0,0168	-0,0029	-2,23%	3,250
VBIZA.V	S	VAKBN	27.10.2021	3,10	1	3,32	0,02	0,03	0,00%	29	-17,38	-0,0575	-0,0025	-12,39%	3,070
VBIZB.V	S	VAKBN	27.10.2021	2,80	1	3,32	0,01	0,02	0,00%	0	-2,98	-0,3361	-0,0008	-7,54%	2,780
VBIZC.V	S	VAKBN	30.11.2021	3,70	1	3,32	0,36	0,38	11,76%	7	-79,31	-0,0126	-0,0002	-0,04%	3,320
VBIZD.V	S	VAKBN	30.11.2021	3,50	1	3,32	0,21	0,23	15,00%	10	-61,83	-0,0162	-0,0007	-0,36%	3,270
VBIZE.V	S	VAKBN	30.11.2021	3,20	1	3,32	0,09	0,10	12,50%	12	-31,66	-0,0316	-0,0012	-1,35%	3,100
VBIZF.V	S	VAKBN	30.11.2021	2,80	1	3,32	0,02	0,03	50,00%	18	-10,79	-0,0927	-0,0009	-4,63%	2,770
VBIZG.V	S	VAKBN	31.12.2021	3,40	1	3,32	0,17	0,18	12,50%	9	-47,21	-0,0212	-0,0006	-0,35%	3,220
VBIZH.V	S	VAKBN	31.12.2021	3,10	1	3,32	0,07	0,08	16,67%	11	-23,60	-0,0424	-0,0007	-0,97%	3,020
VBIZI.V	S	VAKBN	31.12.2021	2,90	1	3,32	0,04	0,05	33,33%	12	-14,31	-0,0699	-0,0006	-1,55%	2,850
VBIZJ.V	S	VAKBN	31.12.2021	2,60	1	3,32	0,02	0,03	0,00%	13	-7,74	-0,1292	-0,0005	-2,70%	2,570



Sembol	Tip	D.Varlık	Vade	Kul.F.	Çarpan	D.V.F.	P.Y. Alis	P.Y. Satis	% Deg.	Kaldirac	Delta%	Duy.	Teta(TL)	Teta(%)	Basabas
YBILH.V	A	YKBNK	27.10.2021	2,40	2	2,39	0,14	0,16	-30,00%	20	53,06	0,0094	-0,0064	-4,59%	2,480
YBILI.V	A	YKBNK	27.10.2021	2,70	2	2,39	0,01	0,02	0,00%	0	5,07	0,0986	-0,0014	-13,80%	2,710
YBILJ.V	A	YKBNK	27.10.2021	2,90	2	2,39	0,01	0,02	0,00%	0	0,75	0,6634	-0,0003	-2,75%	2,910
YBILK.V	A	YKBNK	27.10.2021	3,10	2	2,39	0,01	0,02	0,00%	0	0,14	3,5226	-0,0001	-0,63%	3,110
YBILL.V	A	YKBNK	30.11.2021	2,60	2	2,39	0,15	0,16	0,00%	12	35,53	0,0141	-0,0034	-2,26%	2,680
YBILM.V	A	YKBNK	30.11.2021	2,80	2	2,39	0,06	0,07	-14,29%	15	18,84	0,0265	-0,0024	-3,93%	2,835
YBILN.V	A	YKBNK	30.11.2021	3,10	2	2,39	0,02	0,03	-33,33%	20	8,19	0,0610	-0,0014	-7,06%	3,115
YBILO.V	A	YKBNK	30.11.2021	3,40	2	2,39	0,01	0,02	0,00%	21	4,37	0,1145	-0,0009	-9,45%	3,410
YBIMA.V	A	YKBNK	31.12.2021	2,40	2	2,39	0,40	0,42	-4,76%	8	62,64	0,0080	-0,0032	-0,81%	2,610
YBIMB.V	A	YKBNK	31.12.2021	2,60	2	2,39	0,23	0,25	-8,00%	9	42,98	0,0116	-0,0029	-1,28%	2,725
YBIMC.V	A	YKBNK	31.12.2021	2,80	2	2,39	0,14	0,15	-6,67%	10	29,04	0,0172	-0,0026	-1,84%	2,875
YBIMD.V	A	YKBNK	31.12.2021	3,10	2	2,39	0,08	0,09	-27,27%	10	17,31	0,0289	-0,0020	-2,54%	3,145
YBIYL.V	S	YKBNK	27.10.2021	2,50	2	2,39	0,25	0,27	19,05%	14	-72,02	-0,0069	-0,0030	-1,20%	2,365
YBIYM.V	S	YKBNK	27.10.2021	2,30	2	2,39	0,05	0,06	25,00%	25	-26,62	-0,0188	-0,0040	-8,01%	2,270
YBIYN.V	S	YKBNK	27.10.2021	2,20	2	2,39	0,02	0,03	0,00%	29	-12,33	-0,0406	-0,0027	-13,57%	2,185
YBIYO.V	S	YKBNK	27.10.2021	1,90	2	2,39	0,01	0,02	0,00%	0	-0,77	-0,6509	-0,0003	-3,39%	1,890
YBIZA.V	S	YKBNK	30.11.2021	2,70	2	2,39	0,62	0,64	15,52%	6	-76,54	-0,0065	-0,0008	-0,13%	2,380
YBIZB.V	S	YKBNK	30.11.2021	2,50	2	2,39	0,34	0,36	9,68%	8	-56,21	-0,0089	-0,0018	-0,53%	2,320
YBIZC.V	S	YKBNK	30.11.2021	2,30	2	2,39	0,17	0,18	-5,56%	9	-33,40	-0,0150	-0,0022	-1,31%	2,210
YBIZD.V	S	YKBNK	30.11.2021	2,10	2	2,39	0,08	0,09	14,29%	11	-17,87	-0,0280	-0,0020	-2,51%	2,055
YBIZE.V	S	YKBNK	31.12.2021	2,50	2	2,39	0,35	0,37	18,75%	7	-52,14	-0,0096	-0,0010	-0,30%	2,315
YBIZF.V	S	YKBNK	31.12.2021	2,30	2	2,39	0,18	0,19	-5,26%	9	-32,30	-0,0155	-0,0013	-0,72%	2,205
YBIZG.V	S	YKBNK	31.12.2021	2,10	2	2,39	0,09	0,10	12,50%	10	-18,27	-0,0274	-0,0012	-1,38%	2,050
YBIZH.V	S	YKBNK	31.12.2021	1,90	2	2,39	0,06	0,07	20,00%	9	-10,88	-0,0460	-0,0011	-1,86%	1,865



Sembol	Tip	D.Varlık	Vade	Kul.F.	Çarpan	D.V.F.	P.Y. Alis	P.Y. Satis	% Deg.	Kaldirac	Delta%	Duy.	Teta(TL)	Teta(%)	Basabas
EXIIE.V	A	EUR/USD	27.10.2021	1,18	2	1,1606	0,01	0,02	-50,00%	246	11,58	0,0047	-0,0022	-21,71%	1,181
EXIIF.V	A	EUR/USD	27.10.2021	1,19	2	1,1606	0,01	0,02	0,00%	0	3,62	0,0151	-0,0009	-8,59%	1,191
EXIIG.V	A	EUR/USD	27.10.2021	1,20	2	1,1606	0,01	0,02	0,00%	0	0,86	0,0638	-0,0002	-2,42%	1,201
EXIIH.V	A	EUR/USD	27.10.2021	1,21	2	1,1606	0,01	0,02	-50,00%	0	0,15	0,3530	-0,0000	-0,49%	1,211
EXIII.V	A	EUR/USD	30.11.2021	1,18	2	1,1606	0,08	0,09	14,29%	70	26,48	0,0021	-0,0019	-2,39%	1,185
EXIIJ.V	A	EUR/USD	30.11.2021	1,19	2	1,1606	0,04	0,05	0,00%	89	16,80	0,0033	-0,0015	-3,64%	1,193
EXIIK.V	A	EUR/USD	30.11.2021	1,20	2	1,1606	0,02	0,03	0,00%	107	10,04	0,0054	-0,0010	-5,11%	1,202
EXIIL.V	A	EUR/USD	30.11.2021	1,21	2	1,1606	0,01	0,02	0,00%	121	5,73	0,0096	-0,0007	-6,73%	1,211
EXIIM.V	A	EUR/USD	31.12.2021	1,16	2	1,1606	0,28	0,29	12,00%	39	51,28	0,0011	-0,0018	-0,65%	1,176
EXIIN.V	A	EUR/USD	31.12.2021	1,17	2	1,1606	0,20	0,21	16,67%	44	41,07	0,0013	-0,0018	-0,88%	1,181
EXIIO.V	A	EUR/USD	31.12.2021	1,18	2	1,1606	0,14	0,15	16,67%	48	31,76	0,0017	-0,0016	-1,17%	1,188
EXIJA.V	A	EUR/USD	31.12.2021	1,19	2	1,1606	0,09	0,10	0,00%	56	23,76	0,0023	-0,0014	-1,60%	1,195
EXIUA.V	S	EUR/USD	27.10.2021	1,19	2	1,1606	0,54	0,55	-12,70%	38	-96,38	-0,0006	-0,0009	-0,16%	1,160
EXIUB.V	S	EUR/USD	27.10.2021	1,18	2	1,1606	0,36	0,37	-13,95%	51	-88,42	-0,0006	-0,0022	-0,60%	1,160
EXIUC.V	S	EUR/USD	27.10.2021	1,17	2	1,1606	0,22	0,23	-17,86%	69	-71,32	-0,0008	-0,0040	-1,81%	1,157
EXIUD.V	S	EUR/USD	27.10.2021	1,16	2	1,1606	0,11	0,12	-25,00%	93	-48,28	-0,0011	-0,0048	-4,33%	1,153
EXIUE.V	S	EUR/USD	30.11.2021	1,19	2	1,1606	0,58	0,59	-9,23%	30	-83,20	-0,0007	-0,0015	-0,25%	1,158
EXIUF.V	S	EUR/USD	30.11.2021	1,18	2	1,1606	0,44	0,45	-15,09%	35	-73,52	-0,0007	-0,0019	-0,44%	1,155
EXIUG.V	S	EUR/USD	30.11.2021	1,17	2	1,1606	0,31	0,32	-20,00%	42	-61,76	-0,0009	-0,0022	-0,72%	1,152
EXIUH.V	S	EUR/USD	30.11.2021	1,16	2	1,1606	0,21	0,22	-24,14%	49	-48,69	-0,0011	-0,0024	-1,14%	1,148
EXIUI.V	S	EUR/USD	31.12.2021	1,15	2	1,1606	0,20	0,21	-19,23%	41	-38,77	-0,0014	-0,0018	-0,89%	1,139
EXIUJ.V	S	EUR/USD	31.12.2021	1,14	2	1,1606	0,14	0,15	-21,05%	45	-29,90	-0,0018	-0,0017	-1,19%	1,132
EXIUK.V	S	EUR/USD	31.12.2021	1,13	2	1,1606	0,10	0,11	-21,43%	48	-22,53	-0,0024	-0,0015	-1,48%	1,124
EXIUL.V	S	EUR/USD	31.12.2021	1,12	2	1,1606	0,07	0,08	-20,00%	50	-16,61	-0,0033	-0,0013	-1,81%	1,116
UDILJ.V	A	USD/TL	27.10.2021	8,50	2	9,1376	1,40	1,41	9,30%	13	99,23	0,0050	-0,0096	-0,68%	9,205
UDILK.V	A	USD/TL	27.10.2021	8,75	2	9,1376	0,92	0,93	12,20%	18	92,28	0,0054	-0,0123	-1,34%	9,215
UDILL.V	A	USD/TL	27.10.2021	9,00	2	9,1376	0,52	0,53	17,78%	25	72,49	0,0069	-0,0161	-3,10%	9,265
UDILM.V	A	USD/TL	27.10.2021	9,50	2	9,1376	0,11	0,12	33,33%	40	24,05	0,0208	-0,0119	-10,81%	9,560
UDILN.V	A	USD/TL	30.11.2021	8,50	2	9,1376	1,73	1,74	8,70%	10	94,42	0,0053	-0,0098	-0,57%	9,370
UDILO.V	A	USD/TL	30.11.2021	8,75	2	9,1376	1,32	1,33	9,92%	12	85,21	0,0059	-0,0108	-0,82%	9,415
UDIMA.V	A	USD/TL	30.11.2021	9,00	2	9,1376	0,97	0,98	10,11%	14	72,36	0,0069	-0,0115	-1,18%	9,490
UDIMB.V	A	USD/TL	30.11.2021	9,50	2	9,1376	0,49	0,50	13,64%	17	45,30	0,0110	-0,0107	-2,18%	9,750
UDIMC.V	A	USD/TL	31.12.2021	8,75	2	9,1376	1,66	1,67	7,74%	9	83,62	0,0060	-0,0101	-0,61%	9,585

Sembol	Tip	D.Varlık	Vade	Kul.F.	Çarpan	D.V.F.	P.Y. Alis	P.Y. Satis	% Deg.	Kaldirac	Delta%	Duy.	Teta(TL)	Teta(%)	Basabas
UDIMD.V	A	USD/TL	31.12.2021	9,00	2	9,1376	1,30	1,31	9,09%	10	74,49	0,0067	-0,0103	-0,79%	9,655
UDIME.V	A	USD/TL	31.12.2021	9,50	2	9,1376	0,80	0,81	8,00%	12	53,46	0,0094	-0,0098	-1,23%	9,905
UDIMF.V	A	USD/TL	31.12.2021	10,00	2	9,1376	0,51	0,52	8,33%	13	36,68	0,0136	-0,0086	-1,69%	10,260
UDIZF.V	S	USD/TL	27.10.2021	8,50	2	9,1376	0,01	0,03	0,00%	0	-0,99	-0,5033	-0,0005	-5,19%	8,485
UDIZG.V	S	USD/TL	27.10.2021	8,25	2	9,1376	0,01	0,02	-50,00%	0	-0,03	-15,1842	-0,0000	-0,20%	8,240
UDIZH.V	S	USD/TL	27.10.2021	8,00	2	9,1376	0,01	0,02	0,00%	0	-0,00	-691,1832	-0,0000	-0,01%	7,990
UDIZI.V	S	USD/TL	27.10.2021	7,75	2	9,1376	0,01	0,02	100,00%	0	-0,00	-1.215x10+4	-0,0000	-0,00%	7,740
UDIZJ.V	S	USD/TL	30.11.2021	8,50	2	9,1376	0,04	0,05	-16,67%	36	-7,84	-0,0637	-0,0013	-3,33%	8,475
UDIZK.V	S	USD/TL	30.11.2021	8,25	2	9,1376	0,01	0,02	-50,00%	47	-2,59	-0,1931	-0,0006	-5,60%	8,240
UDIZL.V	S	USD/TL	30.11.2021	8,00	2	9,1376	0,01	0,02	100,00%	0	-0,80	-0,6231	-0,0002	-2,15%	7,990
UDIZM.V	S	USD/TL	30.11.2021	7,75	2	9,1376	0,01	0,02	100,00%	0	-0,30	-1,6706	-0,0001	-0,97%	7,740
UDIQA.V	S	USD/TL	31.12.2021	8,25	2	9,1376	0,07	0,08	-22,22%	23	-8,84	-0,0566	-0,0013	-1,86%	8,210
UDIQB.V	S	USD/TL	31.12.2021	8,00	2	9,1376	0,05	0,06	-16,67%	22	-6,05	-0,0826	-0,0011	-2,23%	7,970
UDIZN.V	S	USD/TL	31.12.2021	8,75	2	9,1376	0,21	0,22	-12,00%	19	-21,76	-0,0230	-0,0019	-0,89%	8,640
UDIZO.V	S	USD/TL	31.12.2021	8,50	2	9,1376	0,12	0,13	-7,14%	21	-13,77	-0,0363	-0,0016	-1,31%	8,435



Sembol	Tip	D.Varlık	Vade	Kul.F.	Çarpan	D.V.F.	P.Y. Alis	P.Y. Satis	% Deg.	Kaldirac	Delta%	Duy.	Teta(TL)	Teta(%)	Basabas
ALIGM.V	A	ALTIN ONS	27.10.2021	1.800	0,01	1.793,16	0,23	0,24	-4,17%	36	46,61	2,1453	-0,0106	-4,60%	1.824,000
ALIGN.V	A	ALTIN ONS	27.10.2021	1.850	0,01	1.793,16	0,07	0,08	0,00%	53	20,71	4,8277	-0,0076	-10,86%	1.858,000
ALIGO.V	A	ALTIN ONS	27.10.2021	1.900	0,01	1.793,16	0,02	0,03	50,00%	62	6,89	14,5117	-0,0035	-17,66%	1.903,000
ALIHA.V	A	ALTIN ONS	27.10.2021	1.950	0,01	1.793,16	0,01	0,02	0,00%	0	1,80	55,4102	-0,0012	-11,69%	1.952,000
ALIH.B.V	A	ALTIN ONS	30.11.2021	1.800	0,01	1.793,16	0,45	0,46	0,00%	20	49,04	2,0393	-0,0054	-1,19%	1.846,000
ALIH.C.V	A	ALTIN ONS	30.11.2021	1.850	0,01	1.793,16	0,26	0,27	-3,57%	23	33,50	2,9852	-0,0050	-1,91%	1.877,000
ALIH.D.V	A	ALTIN ONS	30.11.2021	1.900	0,01	1.793,16	0,15	0,16	-6,25%	26	21,54	4,6416	-0,0041	-2,75%	1.916,000
ALIH.E.V	A	ALTIN ONS	30.11.2021	1.950	0,01	1.793,16	0,09	0,10	11,11%	27	13,62	7,3395	-0,0032	-3,60%	1.960,000
ALIH.F.V	A	ALTIN ONS	31.12.2021	1.800	0,01	1.793,16	0,64	0,65	-1,52%	14	50,18	1,9926	-0,0045	-0,71%	1.865,000
ALIH.G.V	A	ALTIN ONS	31.12.2021	1.850	0,01	1.793,16	0,45	0,46	0,00%	15	38,83	2,5753	-0,0044	-0,99%	1.896,000
ALIH.H.V	A	ALTIN ONS	31.12.2021	1.900	0,01	1.793,16	0,31	0,32	0,00%	17	29,20	3,4249	-0,0041	-1,32%	1.932,000
ALIH.I.V	A	ALTIN ONS	31.12.2021	1.950	0,01	1.793,16	0,22	0,23	-12,00%	18	21,72	4,6038	-0,0036	-1,65%	1.973,000
ALIS.I.V	S	ALTIN ONS	27.10.2021	1.800	0,01	1.793,16	0,29	0,30	-3,23%	33	-53,39	-1,8731	-0,0100	-3,45%	1.770,000
ALIS.J.V	S	ALTIN ONS	27.10.2021	1.750	0,01	1.793,16	0,09	0,10	-18,18%	49	-24,81	-4,0306	-0,0079	-8,80%	1.740,000
ALIS.K.V	S	ALTIN ONS	27.10.2021	1.700	0,01	1.793,16	0,02	0,03	0,00%	67	-7,50	-13,3301	-0,0035	-17,46%	1.697,000
ALIS.L.V	S	ALTIN ONS	27.10.2021	1.650	0,01	1.793,16	0,01	0,02	100,00%	0	-1,50	-66,6545	-0,0009	-9,09%	1.648,000
ALIS.M.V	S	ALTIN ONS	30.11.2021	1.800	0,01	1.793,16	0,49	0,50	0,00%	19	-50,96	-1,9622	-0,0048	-0,98%	1.750,000
ALIS.N.V	S	ALTIN ONS	30.11.2021	1.750	0,01	1.793,16	0,28	0,29	-3,45%	22	-34,58	-2,8917	-0,0045	-1,61%	1.721,000
ALIS.O.V	S	ALTIN ONS	30.11.2021	1.700	0,01	1.793,16	0,15	0,16	6,67%	25	-21,26	-4,7038	-0,0037	-2,47%	1.684,000
ALIT.A.V	S	ALTIN ONS	30.11.2021	1.650	0,01	1.793,16	0,07	0,08	-11,11%	31	-12,14	-8,2352	-0,0027	-3,84%	1.642,000
ALIT.B.V	S	ALTIN ONS	31.12.2021	1.800	0,01	1.793,16	0,67	0,68	-1,47%	13	-49,82	-2,0074	-0,0040	-0,59%	1.732,000
ALIT.C.V	S	ALTIN ONS	31.12.2021	1.750	0,01	1.793,16	0,43	0,44	-2,27%	16	-37,71	-2,6518	-0,0037	-0,87%	1.706,000
ALIT.D.V	S	ALTIN ONS	31.12.2021	1.700	0,01	1.793,16	0,27	0,28	-3,57%	18	-26,65	-3,7517	-0,0033	-1,22%	1.672,000
ALIT.E.V	S	ALTIN ONS	31.12.2021	1.650	0,01	1.793,16	0,16	0,17	-5,88%	20	-17,84	-5,6044	-0,0027	-1,68%	1.633,000

Sembol	Tip	D.Varlık	Vade	Kul.F.	Çarpan	D.V.F.	P.Y. Alis	P.Y. Satis	% Deg.	Kaldirac	Delta%	Duy.	Teta(TL)	Teta(%)	Basabas
PBIIM.V	A	BRENT DEC 21	26.10.2021	75	0,05	-	4,16	4,19	12,74%	9	94,17	0,0232	-0,0126	-0,30%	84,169
PBIIN.V	A	BRENT DEC 21	26.10.2021	80	0,05	-	2,18	2,21	17,20%	14	74,57	0,0293	-0,0358	-1,64%	84,836
PBIIO.V	A	BRENT DEC 21	26.10.2021	85	0,05	-	0,86	0,88	22,86%	21	41,63	0,0526	-0,0443	-5,15%	86,926
PBIJA.V	A	BRENT DEC 21	26.10.2021	90	0,05	-	0,26	0,27	30,00%	28	16,12	0,1358	-0,0282	-10,83%	90,591
PBIJB.V	A	BRENT JAN 22	25.11.2021	70	0,05	-	6,27	6,30	7,55%	6	92,12	0,0238	-0,0087	-0,14%	83,787
PBIJC.V	A	BRENT JAN 22	25.11.2021	75	0,05	-	4,29	4,32	14,63%	7	82,36	0,0266	-0,0147	-0,34%	84,454
PBIJD.V	A	BRENT JAN 22	25.11.2021	80	0,05	-	2,67	2,69	12,61%	9	66,11	0,0331	-0,0205	-0,77%	85,887
PBIJE.V	A	BRENT JAN 22	25.11.2021	85	0,05	-	1,56	1,58	13,87%	11	47,03	0,0465	-0,0228	-1,46%	88,458
PBIJF.V	A	BRENT FEB 22	23.12.2021	85	0,05	-	2,27	2,29	9,66%	8	49,91	0,0438	-0,0200	-0,88%	90,011
PBIJG.V	A	BRENT FEB 22	23.12.2021	90	0,05	-	1,52	1,53	9,42%	9	37,91	0,0577	-0,0193	-1,27%	93,348
PBIJH.V	A	BRENT FEB 22	23.12.2021	95	0,05	-	1,02	1,03	11,96%	9	28,13	0,0778	-0,0176	-1,72%	97,254
PBIJI.V	A	BRENT FEB 22	23.12.2021	100	0,05	-	0,72	0,73	12,31%	10	20,98	0,1043	-0,0156	-2,17%	101,598
PBIUI.V	S	BRENT DEC 21	26.10.2021	70	0,05	-	0,01	0,04	-66,67%	0	-0,77	-2,8407	-0,0023	-22,58%	69,912
PBIUJ.V	S	BRENT DEC 21	26.10.2021	65	0,05	-	0,01	0,02	0,00%	0	-0,07	-30,3718	-0,0003	-2,61%	64,956
PBIUK.V	S	BRENT DEC 21	26.10.2021	60	0,05	-	0,01	0,02	-50,00%	0	-0,01	-403,8886	-0,0000	-0,23%	59,956
PBIUL.V	S	BRENT DEC 21	26.10.2021	55	0,05	-	0,01	0,02	-50,00%	0	-0,00	-5.243,9852	-0,0000	-0,02%	54,956
PBIUM.V	S	BRENT JAN 22	25.11.2021	70	0,05	-	0,19	0,20	-16,67%	17	-7,88	-0,2778	-0,0087	-4,59%	69,562
PBIUN.V	S	BRENT JAN 22	25.11.2021	65	0,05	-	0,07	0,08	-11,11%	18	-3,25	-0,6734	-0,0046	-6,59%	64,825
PBIUO.V	S	BRENT JAN 22	25.11.2021	60	0,05	-	0,02	0,03	-25,00%	24	-1,25	-1,7466	-0,0022	-11,02%	59,934
PBIVA.V	S	BRENT JAN 22	25.11.2021	55	0,05	-	0,01	0,03	0,00%	0	-0,48	-4,6056	-0,0010	-10,13%	54,934
PBIVB.V	S	BRENT FEB 22	23.12.2021	85	0,05	-	3,40	3,42	-6,30%	6	-50,07	-0,0437	-0,0201	-0,59%	77,516
PBIVC.V	S	BRENT FEB 22	23.12.2021	80	0,05	-	2,20	2,22	-8,30%	7	-37,19	-0,0588	-0,0192	-0,87%	75,142
PBIVD.V	S	BRENT FEB 22	23.12.2021	70	0,05	-	0,81	0,82	-10,87%	9	-16,42	-0,1333	-0,0136	-1,68%	68,206
PBIVE.V	S	BRENT FEB 22	23.12.2021	65	0,05	-	0,48	0,49	-10,91%	9	-10,12	-0,2163	-0,0104	-2,16%	63,928



Sembol	Tip	D.Varlık	Vade	Kul.F.	Çarpan	D.V.F.	P.Y. Alis	P.Y. Satis	% Deg.	Kaldirac	Delta%	Duy.	Teta(TL)	Teta(%)	Basabas
AGIJK.V	A	GÜMÜS ONS	27.10.2021	26,00	0,05	23,15	0,01	0,03	0,00%	0	3,44	0,6356	-0,0019	-18,50%	26,066
AGIJL.V	A	GÜMÜS ONS	27.10.2021	27,00	0,05	23,15	0,01	0,02	0,00%	0	0,94	2,3251	-0,0006	-6,05%	27,044
AGIJM.V	A	GÜMÜS ONS	27.10.2021	28,00	0,05	23,15	0,01	0,02	-50,00%	0	0,25	8,8760	-0,0002	-1,81%	28,044
AGIJN.V	A	GÜMÜS ONS	27.10.2021	30,00	0,05	23,15	0,01	0,02	0,00%	0	0,02	116,8316	-0,0000	-0,17%	30,044
AGIJO.V	A	GÜMÜS ONS	30.11.2021	24,00	0,05	23,15	0,30	0,33	3,33%	14	39,13	0,0559	-0,0047	-1,57%	24,722
AGIKA.V	A	GÜMÜS ONS	30.11.2021	25,00	0,05	23,15	0,18	0,21	-5,00%	16	26,38	0,0830	-0,0041	-2,29%	25,460
AGIKB.V	A	GÜMÜS ONS	30.11.2021	26,00	0,05	23,15	0,11	0,12	-8,33%	17	17,46	0,1253	-0,0034	-3,07%	26,263
AGIKC.V	A	GÜMÜS ONS	30.11.2021	27,00	0,05	23,15	0,07	0,08	0,00%	18	11,68	0,1873	-0,0027	-3,86%	27,175
AGIKD.V	A	GÜMÜS ONS	31.12.2021	22,00	0,05	23,15	0,93	0,97	-2,13%	8	65,90	0,0332	-0,0038	-0,41%	24,123
AGIKE.V	A	GÜMÜS ONS	31.12.2021	23,00	0,05	23,15	0,68	0,71	0,00%	9	54,79	0,0399	-0,0042	-0,61%	24,554
AGIKF.V	A	GÜMÜS ONS	31.12.2021	24,00	0,05	23,15	0,50	0,53	2,00%	9	44,11	0,0496	-0,0042	-0,85%	25,160
AGIKG.V	A	GÜMÜS ONS	31.12.2021	25,00	0,05	23,15	0,37	0,39	5,71%	10	34,82	0,0628	-0,0041	-1,11%	25,853
AGIVF.V	S	GÜMÜS ONS	27.10.2021	26,00	0,05	23,15	1,30	1,35	-10,97%	8	-96,51	-0,0227	-0,0019	-0,14%	23,046
AGIVH.V	S	GÜMÜS ONS	27.10.2021	25,00	0,05	23,15	0,87	0,92	-12,26%	11	-88,88	-0,0246	-0,0047	-0,54%	22,987
AGIVI.V	S	GÜMÜS ONS	27.10.2021	24,00	0,05	23,15	0,49	0,53	0,00%	15	-71,18	-0,0307	-0,0086	-1,75%	22,840
AGIVJ.V	S	GÜMÜS ONS	27.10.2021	22,00	0,05	23,15	0,07	0,08	-11,11%	30	-20,05	-0,1091	-0,0073	-10,37%	21,825
AGIVK.V	S	GÜMÜS ONS	30.11.2021	25,00	0,05	23,15	1,02	1,06	-3,64%	8	-73,55	-0,0298	-0,0041	-0,41%	22,680
AGIVL.V	S	GÜMÜS ONS	30.11.2021	24,00	0,05	23,15	0,68	0,71	-15,29%	9	-60,87	-0,0360	-0,0047	-0,69%	22,446
AGIVM.V	S	GÜMÜS ONS	30.11.2021	23,00	0,05	23,15	0,42	0,45	0,00%	11	-45,40	-0,0482	-0,0049	-1,16%	22,015
AGIVN.V	S	GÜMÜS ONS	30.11.2021	22,00	0,05	23,15	0,24	0,26	-3,85%	13	-30,46	-0,0718	-0,0044	-1,85%	21,431
AGIVO.V	S	GÜMÜS ONS	31.12.2021	22,00	0,05	23,15	0,40	0,42	0,00%	9	-34,10	-0,0642	-0,0038	-0,96%	21,081
AGIYA.V	S	GÜMÜS ONS	31.12.2021	21,00	0,05	23,15	0,24	0,26	-7,69%	11	-23,90	-0,0916	-0,0033	-1,36%	20,431
AGIYB.V	S	GÜMÜS ONS	31.12.2021	20,00	0,05	23,15	0,14	0,15	0,00%	12	-15,68	-0,1395	-0,0026	-1,83%	19,672
AGIYC.V	S	GÜMÜS ONS	31.12.2021	19,00	0,05	23,15	0,08	0,09	-20,00%	13	-9,80	-0,2233	-0,0019	-2,39%	18,803



Sembol	Tip	D.Varlik	Vade	Kul.F.	Çarpan	D.V.F.	P.Y. Alis	P.Y. Satis	% Deg.	Kaldirac	Delta%	Duy.	Teta(TL)	Teta(%)	Basabas
DAIHK.V	A	DAX	27.10.2021	15.500	0,0002	-	0,41	0,43	16,67%	32	40,72	11,5574	-0,0221	-5,38%	15.702,372
DAIHL.V	A	DAX	27.10.2021	16.000	0,0002	-	0,09	0,10	25,00%	53	14,58	32,2706	-0,0115	-12,75%	16.047,063
DAIHM.V	A	DAX	27.10.2021	16.500	0,0002	-	0,01	0,03	-50,00%	0	2,21	213,1204	-0,0023	-22,55%	16.514,119
DAIHN.V	A	DAX	27.10.2021	17.000	0,0002	-	0,01	0,02	0,00%	0	0,16	2.868,3147	-0,0002	-2,00%	17.009,413
DAIHO.V	A	DAX	30.11.2021	16.000	0,0002	-	0,39	0,40	11,11%	24	28,46	16,5357	-0,0084	-2,16%	16.188,253
DAIIA.V	A	DAX	30.11.2021	16.500	0,0002	-	0,13	0,14	8,33%	34	13,43	35,0460	-0,0049	-3,74%	16.565,889
DAIIB.V	A	DAX	30.11.2021	17.000	0,0002	-	0,04	0,05	25,00%	42	5,14	91,5813	-0,0023	-5,65%	17.023,532
DAIIC.V	A	DAX	30.11.2021	17.500	0,0002	-	0,01	0,03	0,00%	70	2,15	218,9506	-0,0011	-11,32%	17.514,119
DAIID.V	A	DAX	31.12.2021	15.000	0,0002	-	1,82	1,84	8,14%	11	59,68	7,8859	-0,0092	-0,50%	15.865,964
DAIIE.V	A	DAX	31.12.2021	15.500	0,0002	-	1,14	1,16	10,38%	14	47,51	9,9058	-0,0084	-0,74%	16.045,934
DAIIF.V	A	DAX	31.12.2021	16.000	0,0002	-	0,61	0,62	12,50%	18	33,31	14,1298	-0,0069	-1,13%	16.291,792
DAIIG.V	A	DAX	31.12.2021	16.500	0,0002	-	0,31	0,32	14,29%	22	20,69	22,7476	-0,0051	-1,66%	16.650,602
DAITG.V	S	DAX	27.10.2021	15.500	0,0002	-	0,78	0,80	-13,83%	25	-59,28	-7,9393	-0,0221	-2,83%	15.123,494
DAITH.V	S	DAX	27.10.2021	15.000	0,0002	-	0,34	0,35	-20,93%	31	-32,41	-14,5232	-0,0226	-6,65%	14.835,279
DAITI.V	S	DAX	27.10.2021	14.500	0,0002	-	0,13	0,14	-22,22%	37	-14,75	-31,8994	-0,0156	-12,02%	14.434,111
DAITJ.V	S	DAX	27.10.2021	14.000	0,0002	-	0,05	0,06	-28,57%	39	-5,95	-79,0757	-0,0085	-17,04%	13.971,762
DAITK.V	S	DAX	30.11.2021	15.500	0,0002	-	1,24	1,26	-6,62%	14	-54,07	-8,7041	-0,0111	-0,90%	14.907,003
DAITL.V	S	DAX	30.11.2021	15.000	0,0002	-	0,84	0,85	-6,59%	15	-38,87	-12,1087	-0,0120	-1,43%	14.599,962
DAITM.V	S	DAX	30.11.2021	14.500	0,0002	-	0,56	0,57	-9,52%	16	-27,18	-17,3144	-0,0114	-2,04%	14.231,739
DAITN.V	S	DAX	30.11.2021	14.000	0,0002	-	0,38	0,39	-7,14%	16	-18,80	-25,0307	-0,0102	-2,68%	13.816,453
DAITO.V	S	DAX	31.12.2021	15.000	0,0002	-	1,13	1,15	-6,56%	12	-40,32	-11,6726	-0,0092	-0,81%	14.458,773
DAIUA.V	S	DAX	31.12.2021	14.500	0,0002	-	0,85	0,86	-6,59%	12	-30,68	-15,3416	-0,0092	-1,08%	14.095,256
DAIUB.V	S	DAX	31.12.2021	14.000	0,0002	-	0,64	0,65	-8,70%	12	-23,31	-20,1885	-0,0088	-1,37%	13.694,089
DAIUC.V	S	DAX	31.12.2021	13.500	0,0002	-	0,49	0,50	-7,41%	12	-17,67	-26,6361	-0,0080	-1,64%	13.264,684



Sembol	Tip	D.Varlık	Vade	Kul.F.	Çarpan	D.V.F.	P.Y. Alis	P.Y. Satis	% Deg.	Kaldirac	Delta%	Duy.	Teta(TL)	Teta(%)	Basabas
CTIBG.V	A	PAMUK	18.11.2021	15,00	1	-	6,32	6,34	8,26%	3	99,91	0,0100	-0,0001	-0,00%	21,340
CTIBH.V	A	PAMUK	18.11.2021	16,00	1	-	5,34	5,36	0,00%	4	98,49	0,0102	-0,0015	-0,03%	21,360
CTIBI.V	A	PAMUK	18.11.2021	17,00	1	-	4,38	4,40	0,00%	5	95,19	0,0105	-0,0043	-0,10%	21,400
CTIBJ.V	A	PAMUK	18.11.2021	18,00	1	-	3,48	3,50	10,48%	6	89,48	0,0112	-0,0079	-0,23%	21,500
CTIBK.V	A	PAMUK	18.02.2022	22,00	1	-	2,83	2,85	2,55%	4	54,60	0,0183	-0,0132	-0,46%	24,850
CTIBL.V	A	PAMUK	18.02.2022	24,00	1	-	2,17	2,18	6,22%	4	45,83	0,0218	-0,0132	-0,61%	26,180
CTIBM.V	A	PAMUK	18.02.2022	26,00	1	-	1,71	1,72	8,18%	4	38,45	0,0260	-0,0129	-0,76%	27,720
CTIBN.V	A	PAMUK	18.02.2022	28,00	1	-	1,34	1,35	8,06%	5	31,92	0,0313	-0,0122	-0,91%	29,350
CTISV.V	S	PAMUK	18.11.2021	15,00	1	-	0,01	0,02	0,00%	0	-0,09	-10,9458	-0,0001	-1,02%	14,980
CTISY.V	S	PAMUK	18.11.2021	14,00	1	-	0,01	0,02	-50,00%	0	-0,04	-27,9928	-0,0000	-0,47%	13,980
CTISZ.V	S	PAMUK	18.11.2021	13,00	1	-	0,01	0,02	-50,00%	0	-0,00	-6.358,6786	-0,0000	-0,00%	12,980
CTITP.V	S	PAMUK	18.11.2021	12,00	1	-	0,01	0,02	0,00%	0	-0,00	-5.821x10+5	-0,0000	-0,00%	11,980
CTITR.V	S	PAMUK	18.02.2022	22,00	1	-	4,60	4,61	-5,20%	2	-43,31	-0,0231	-0,0157	-0,34%	17,390
CTITS.V	S	PAMUK	18.02.2022	20,00	1	-	3,29	3,30	-6,88%	2	-35,70	-0,0280	-0,0144	-0,44%	16,700
CTITT.V	S	PAMUK	18.02.2022	18,00	1	-	1,71	1,72	-8,20%	4	-26,36	-0,0379	-0,0104	-0,61%	16,280
CTITU.V	S	PAMUK	18.02.2022	16,00	1	-	0,55	0,56	-6,78%	6	-13,37	-0,0748	-0,0054	-0,98%	15,440



Sembol	Tip	D.Varlık	Vade	Kul.F.	Çarpan	D.V.F.	P.Y. Alis	P.Y. Satis	% Deg.	Kaldirac	Delta%	Duy.	Teta(TL)	Teta(%)	Basabas
DJIAM.V	A	DJI	27.10.2021	34.000,00	0,00005	-	0,37	0,38	16,13%	27	57,20	38,2678	-0,0106	-2,87%	34.831,728
DJIAN.V	A	DJI	27.10.2021	35.000,00	0,00005	-	0,16	0,17	23,08%	36	32,20	67,9689	-0,0099	-6,20%	35.372,089
DJIAO.V	A	DJI	27.10.2021	36.000,00	0,00005	-	0,04	0,05	33,33%	61	11,66	187,7001	-0,0048	-12,06%	36.109,438
DJIBA.V	A	DJI	27.10.2021	37.000,00	0,00005	-	0,01	0,02	0,00%	0	3,18	688,3827	-0,0017	-16,87%	37.043,775
DJIBB.V	A	DJI	30.11.2021	35.000,00	0,00005	-	0,38	0,39	15,15%	18	40,81	53,6367	-0,0052	-1,37%	35.853,616
DJIBC.V	A	DJI	30.11.2021	36.000,00	0,00005	-	0,19	0,20	17,65%	24	26,36	83,0329	-0,0041	-2,14%	36.437,752
DJIBD.V	A	DJI	30.11.2021	37.000,00	0,00005	-	0,09	0,10	28,57%	29	14,86	147,2494	-0,0028	-3,07%	37.218,876
DJIBE.V	A	DJI	30.11.2021	38.000,00	0,00005	-	0,04	0,05	0,00%	40	7,65	286,0303	-0,0017	-4,22%	38.109,438
DJIBF.V	A	DJI	31.12.2021	35.000,00	0,00005	-	0,51	0,52	10,87%	14	43,50	50,3126	-0,0040	-0,79%	36.138,154
DJIBG.V	A	DJI	31.12.2021	36.000,00	0,00005	-	0,30	0,31	3,45%	18	31,26	70,0205	-0,0033	-1,11%	36.678,515
DJIBH.V	A	DJI	31.12.2021	37.000,00	0,00005	-	0,17	0,18	13,33%	22	20,80	105,2180	-0,0026	-1,53%	37.393,977
DJIBI.V	A	DJI	31.12.2021	38.000,00	0,00005	-	0,10	0,11	11,11%	24	13,63	160,5510	-0,0020	-1,99%	38.240,763
DJIRU.V	S	DJI	27.10.2021	34.000,00	0,00005	-	0,20	0,21	-25,00%	29	-43,06	-50,8247	-0,0112	-5,59%	33.540,361
DJIRV.V	S	DJI	27.10.2021	33.000,00	0,00005	-	0,09	0,10	-35,71%	36	-22,68	-96,5010	-0,0093	-10,36%	32.781,124
DJIRY.V	S	DJI	27.10.2021	32.000,00	0,00005	-	0,03	0,04	-57,14%	42	-10,77	-203,3153	-0,0062	-20,54%	31.912,450
DJIRZ.V	S	DJI	27.10.2021	31.000,00	0,00005	-	0,01	0,02	-50,00%	76	-4,83	-452,8544	-0,0036	-35,59%	30.956,225
DJISP.V	S	DJI	30.11.2021	35.000,00	0,00005	-	0,65	0,66	-7,14%	13	-59,25	-36,9426	-0,0052	-0,80%	33.555,419
DJISR.V	S	DJI	30.11.2021	34.000,00	0,00005	-	0,44	0,45	-16,98%	15	-44,96	-48,6867	-0,0057	-1,29%	33.015,059
DJISS.V	S	DJI	30.11.2021	33.000,00	0,00005	-	0,30	0,31	-9,09%	16	-32,72	-66,8948	-0,0056	-1,85%	32.321,485
DJISU.V	S	DJI	30.11.2021	32.000,00	0,00005	-	0,20	0,21	-9,09%	17	-23,14	-94,5744	-0,0050	-2,52%	31.540,361
DJISV.V	S	DJI	31.12.2021	35.000,00	0,00005	-	0,79	0,80	-11,36%	11	-56,50	-38,7413	-0,0040	-0,51%	33.248,993
DJISY.V	S	DJI	31.12.2021	34.000,00	0,00005	-	0,59	0,60	-6,45%	11	-45,21	-48,4154	-0,0043	-0,73%	32.686,745
DJISZ.V	S	DJI	31.12.2021	33.000,00	0,00005	-	0,46	0,47	-8,16%	12	-35,60	-61,4819	-0,0045	-0,98%	31.971,283
DJITP.V	S	DJI	31.12.2021	32.000,00	0,00005	-	0,36	0,37	-5,26%	12	-28,02	-78,1010	-0,0044	-1,23%	31.190,159

Sembol	Tip	D.Varlık	Vade	Kul.F.	Çarpan	D.V.F.	P.Y. Alis	P.Y. Satis	% Deg.	Kaldirac	Delta%	Duy.	Teta(TL)	Teta(%)	Basabas
SPIAM.V	A	SP500	27.10.2021	4.300,00	0,0005	-	0,53	0,54	26,19%	26	63,79	3,4311	-0,0126	-2,37%	4.418,193
SPIAN.V	A	SP500	27.10.2021	4.400,00	0,0005	-	0,25	0,26	44,44%	38	41,83	5,2330	-0,0118	-4,72%	4.456,908
SPIAO.V	A	SP500	27.10.2021	4.500,00	0,0005	-	0,08	0,09	80,00%	54	19,04	11,4934	-0,0073	-9,12%	4.519,699
SPIBA.V	A	SP500	27.10.2021	4.600,00	0,0005	-	0,01	0,02	-50,00%	103	5,14	42,6189	-0,0025	-25,16%	4.604,378
SPIBB.V	A	SP500	30.11.2021	4.500,00	0,0005	-	0,37	0,38	19,35%	21	35,90	6,0962	-0,0061	-1,65%	4.583,173
SPIBC.V	A	SP500	30.11.2021	4.600,00	0,0005	-	0,20	0,21	33,33%	26	23,72	9,2261	-0,0046	-2,30%	4.645,964
SPIBD.V	A	SP500	30.11.2021	4.700,00	0,0005	-	0,08	0,09	28,57%	33	13,14	16,6619	-0,0029	-3,62%	4.719,699
SPIBE.V	A	SP500	30.11.2021	4.800,00	0,0005	-	0,03	0,04	50,00%	41	6,21	35,2261	-0,0016	-5,21%	4.808,755
SPIBF.V	A	SP500	31.12.2021	4.400,00	0,0005	-	0,76	0,77	11,76%	13	48,92	4,4741	-0,0052	-0,69%	4.568,534
SPIBG.V	A	SP500	31.12.2021	4.500,00	0,0005	-	0,51	0,52	19,05%	16	39,04	5,6064	-0,0046	-0,91%	4.613,815
SPIBH.V	A	SP500	31.12.2021	4.600,00	0,0005	-	0,31	0,32	19,23%	20	28,64	7,6433	-0,0038	-1,22%	4.670,040
SPIBI.V	A	SP500	31.12.2021	4.700,00	0,0005	-	0,18	0,19	28,57%	23	19,54	11,2018	-0,0029	-1,61%	4.741,586
SPIRU.V	S	SP500	27.10.2021	4.300,00	0,0005	-	0,19	0,20	-31,03%	34	-36,21	-6,0448	-0,0126	-6,62%	4.256,225
SPIRV.V	S	SP500	27.10.2021	4.200,00	0,0005	-	0,09	0,10	-37,50%	41	-20,39	-10,7326	-0,0103	-11,41%	4.178,112
SPIRY.V	S	SP500	27.10.2021	4.100,00	0,0005	-	0,04	0,05	-50,00%	43	-10,75	-20,3629	-0,0071	-17,87%	4.089,056
SPIRZ.V	S	SP500	27.10.2021	4.000,00	0,0005	-	0,02	0,03	-50,00%	53	-5,32	-41,1499	-0,0044	-21,95%	3.993,434
SPISP.V	S	SP500	30.11.2021	4.500,00	0,0005	-	0,94	0,95	-12,15%	13	-64,02	-3,4189	-0,0061	-0,65%	4.292,068
SPISR.V	S	SP500	30.11.2021	4.400,00	0,0005	-	0,72	0,73	-14,29%	14	-52,19	-4,1936	-0,0071	-0,98%	4.240,221
SPISS.V	S	SP500	30.11.2021	4.300,00	0,0005	-	0,54	0,55	-14,06%	15	-41,63	-5,2581	-0,0075	-1,38%	4.179,618
SPIST.V	S	SP500	30.11.2021	4.200,00	0,0005	-	0,41	0,42	-14,29%	15	-32,70	-6,6932	-0,0074	-1,80%	4.108,072
SPISU.V	S	SP500	31.12.2021	4.400,00	0,0005	-	0,88	0,89	-11,11%	11	-51,03	-4,2889	-0,0053	-0,60%	4.205,200
SPISV.V	S	SP500	31.12.2021	4.300,00	0,0005	-	0,72	0,73	-13,25%	11	-42,51	-5,1490	-0,0057	-0,79%	4.140,221
SPISY.V	S	SP500	31.12.2021	4.200,00	0,0005	-	0,60	0,61	-15,71%	12	-35,30	-6,2006	-0,0058	-0,97%	4.066,486
SPISZ.V	S	SP500	31.12.2021	4.100,00	0,0005	-	0,49	0,50	-12,28%	11	-29,28	-7,4749	-0,0057	-1,17%	3.990,562

Sembol	Tip	D.Varlık	Vade	Kul.F.	Çarpan		D.V.F.	P.Y. Alis	P.Y. Satis	% Deg.		Kaldirac	Delta%	Duy.	Teta(TL)	Teta(%)	Basabas
--------	-----	----------	------	--------	--------	--	--------	-----------	------------	--------	--	----------	--------	------	----------	---------	---------

Teknik Bilgi

Delta: Dayanak varlıktaki 1 TL'lik fiyat değişimine karşılık varantın fiyatının kaç TL değişeceğini gösterir.

OZİAA alım varantının deltası 0,4293 olsun. BIST-30 Endeksi'nin 1.000 puan yükselmesi durumunda, çarpan 1/5000 olduğundan, varantın fiyatı 0,0859 TL yani yaklaşık 8 kuruş artacaktır.

Satım varantlarında ise dayanak varlık yükseldiğinde varant değer kaybedeceğinden satım varantlarının deltası -1 ve 0 arasındadır.

Deltası -0,5486 olan OZİPP varantı BIST-30 endeksi 1.000 puan düştüğünde, çarpan 1/5000 olduğundan, yaklaşık 11 kuruş değer kazanacakken, BIST-30 endeksinin 1.000 puan yükselmesi durumunda 11 Kuruş değer kaybedecektir.

Duyarlılık: Varant fiyatının 1 kuruş değişmesi için dayanak varlık fiyatının maksimum ne kadar değişmesi gerektiğini gösterir.

IZİAA alım varantının duyarlılığının 2,3 , fiyatının 0,30 TL olduğunu düşünelim. BIST 30 endeksi maksimum 2,3 puan yükselince, varant fiyatı 0,31 TL olacaktır.

Teta (Zaman Değeri Kaybı): Varantın vadesinin dolmasına bir gün daha yaklaşıldığında, diğer tüm değişkenler sabitken, varant fiyatının ne kadar düşeceğini gösterir. Alım ve satım varantları için negatif değerdedir.

IZİAA varantının tetası -0,01059 olsun. Vadesinin dolmasına bir gün daha yaklaşıncaya varant yaklaşık 1 Kuruş değer kaybedecektir. Sabit değerdir, vadeye yaklaşıncaya değer kaybı hızlanacaktır.

Uyarı: Varant hesaplamalarında teta değeri 365 gün üzerinden yapılmaktadır. Bu nedenle tatil günlerinde de teta kaybı yaşanır.

Etkin Kaldıraç (Effective Gearing): Dayanak varlıktaki %1'lik bir değişime karşılık varantın fiyatındaki yüzdesel değişimi gösterir.

OZİAA alım varantının etkin ayarlaması 13,75 olsun. BIST-30 Endeksi'nin %1'lik getiri sağlaması neticesinde, varantın fiyatı yaklaşık %13,75 artacaktır. BIST-30 endeksinin %1 değer kaybetmesi sonucunda ise; varantın fiyatı yaklaşık %13,75 azalacaktır.

OZİPP satım varantının etkin ayarlaması 7,49 olsun. BIST-30 Endeksi'nin %1 düşmesi sonucunda varantın fiyatı yaklaşık %7,49 artacaktır. BIST-30 Endeksi'nin %1'lik getiri sağlaması sonucunda varant fiyatı yaklaşık %7,49 değer kaybedecektir.

Vega: Dayanak varlığın örtük oynaklığındaki %1 'lik değişime karşılık varantın fiyatındaki değişimi gösterir. Örtük oynaklıktaki artış hem alım hem de satım varantlarının değerini arttıracaktır.

OZİAA varantının vegası 0,1894, OZİPP varantının vegası 0,2106 olsun. Örtük oynaklıktaki %1'lik artış OZİAA varantının değerini yaklaşık 19 Kuruş, OZİPP varantının değerini ise yaklaşık 21 Kuruş arttıracaktır.

Örtük Oynaklık (Implied Volatility): Varantın cari piyasada gördüğü işlemlere göre hesaplanan oynaklık değeridir.

Tarihsel oynaklıkla karıştırılmaması gerekir. Örnek olarak VİOP-30 Endeks Sözleşmesi'nin ilgili vadede piyasada işlem gören değeriyle, BIST-30 Endeks değerinin o vadedeki vadeli teorik değerinin çoğu zaman birbirinden farklı olması gibi düşünülebilir.

Baş-Baş Noktası (Break-Even Point): Vade sonuna kadar varantın elde tutulduğu durumda yatırımcının kara geçeceği seviyeyi gösterir. Varant fiyatıyla kullanım fiyatının toplanmasıyla elde edilir.





Karda/Zararda: Dayanak varlığın spot fiyatının varantın kullanım fiyatından yüzdesel olarak ne kadar uzakta olduğunu gösterir.

Bu içeriğe ilişkin tüm telif hakları İş Yatırım Menkul Değerler A.Ş.'ye aittir. Bu içerik, açık iznimiz olmaksızın başkaları tarafından herhangi bir amaçla, kısmen veya tamamen çoğaltılamaz, dağıtılamaz, yayımlanamaz veya değiştirilemez.

UYARI Burada yer alan bilgiler İş Yatırım Menkul Değerler A.Ş. tarafından bilgilendirme amacı ile hazırlanmıştır. Yatırım bilgi, yorum ve tavsiyeleri yatırım danışmanlığı kapsamında değildir. Yatırım danışmanlığı hizmeti; aracı kurumlar, portföy yönetim şirketleri, mevduat kabul etmeyen bankalar ile müşteri arasında imzalanacak yatırım danışmanlığı sözleşmesi çerçevesinde sunulmaktadır. Burada yer alan yorum ve tavsiyeler, yorum ve tavsiyede bulunanların kişisel görüşlerine dayanmaktadır. Herhangi bir yatırım aracının alım-satım önerisi ya da getiri vaadi olarak yorumlanmamalıdır. Bu görüşler mali durumunuz ile risk ve getiri tercihlerinize uygun olmayabilir. Bu nedenle, sadece burada yer alan bilgilere dayanarak yatırım kararı verilmesi beklentilerinize uygun sonuçlar doğurmayabilir.

Varant Risk Grupları Ne İfade Eder?

Yatırımcılarımızın varant seçimlerini kolaylaştırmak için varantları 4 ana gruba ayırdık. Bu gruplar:

-  **Yüksek riskli**
-  **Riskli ve gün içi alım-satım için uygun**
-  **Beklentiler dahilinde yatırım yapılabilir**
-  **Düşük kaldıraçlı, yatırım yapılabilir**

Varantları 2 kriter gözeterek 4 gruba ayırdık.

Kriter 1: Vadeye kalan günü 15'den kısa olan varantlar delta değeri ne olursa olsun **kırmızı sembol** "Yüksek riskli" grubunda yer alır.

Kriter 2: Vadesi 15'den uzun olan ve Deltası

* %10'da küçük varantlar **kırmızı sembole** "Yüksek riskli varantlar"

* %10 ile %30 arasında olan varantlar **sarı sembole** "Riskli ve gün içi alım-satım için uygun varantlar"

* %30 ile %60 arasında olan varantlar **yeşil sembole** "Beklentiler dahilinde yatırım yapılabilir varantlar"

* %60 ile %100 arasında olan varantlar **gri sembole** "Düşük Kaldıraçlı, yatırım yapılabilir varantlar"

olarak gruplanır