



Sembol	Tip	D.Varlık	Vade	Kul.F.	Çarpan	D.V.F.	Kul.Uzaklik%	P.Y.Alis	P.Y.Satis	%Deg.	Kaldirac	Delta%	Duy.	Teta(TL)	Teta(%)	Basabas
IYIBX.V	A	XU030	15.10.2024	15.000	0,001	9.879,25	-34,14%	0,01	0,03	0,00%	0,0	0,00	-	-0,0000	-0,00%	15.030,00
IYIBY.V	A	XU030	15.10.2024	14.500	0,001	9.879,25	-31,87%	0,01	0,03	0,00%	0,0	0,00	-	-0,0000	-0,00%	14.530,00
IYIBZ.V	A	XU030	15.10.2024	14.000	0,001	9.879,25	-29,43%	0,01	0,03	0,00%	0,0	0,00	-	-0,0000	-0,00%	14.030,00
IYICP.V	A	XU030	15.10.2024	13.500	0,001	9.879,25	-26,82%	0,01	0,03	0,00%	0,0	0,00	-	-0,0000	-0,00%	13.530,00
IYICQ.V	A	XU030	15.10.2024	13.000	0,001	9.879,25	-24,01%	0,01	0,03	-66,67%	0,0	0,00	-	-0,0000	-0,00%	13.030,00
IYICR.V	A	XU030	15.10.2024	12.000	0,001	9.879,25	-17,67%	0,01	0,03	0,00%	0,0	0,00	-	-0,0000	-0,00%	12.030,00
IYICS.V	A	XU030	15.10.2024	11.000	0,001	9.879,25	-10,19%	0,01	0,03	0,00%	0,0	0,26	3.865,63	-0,0002	-2,33%	11.030,00
IYICT.V	A	XU030	15.10.2024	10.500	0,001	9.879,25	-5,91%	0,01	0,05	-75,00%	74,0	7,38	135,48	-0,0065	-64,99%	10.550,00
IYICU.V	A	XU030	31.10.2024	15.000	0,001	9.879,25	-34,14%	0,01	0,03	0,00%	0,0	0,01	-	-0,0000	-0,14%	15.030,00
IYICV.V	A	XU030	31.10.2024	14.500	0,001	9.879,25	-31,87%	0,01	0,03	0,00%	0,0	0,03	-	-0,0000	-0,23%	14.530,00
IYICW.V	A	XU030	31.10.2024	14.000	0,001	9.879,25	-29,43%	0,01	0,03	-66,67%	0,0	0,05	-	-0,0000	-0,42%	14.030,00
IYICX.V	A	XU030	31.10.2024	13.500	0,001	9.879,25	-26,82%	0,01	0,03	0,00%	0,0	0,11	8.858,04	-0,0001	-0,83%	13.530,00
IYICY.V	A	XU030	31.10.2024	13.000	0,001	9.879,25	-24,01%	0,01	0,03	-50,00%	0,0	0,26	3.859,48	-0,0002	-1,71%	13.030,00
IYICZ.V	A	XU030	31.10.2024	12.000	0,001	9.879,25	-17,67%	0,01	0,04	0,00%	0,0	1,66	602,37	-0,0008	-8,37%	12.040,00
IYIDP.V	A	XU030	31.10.2024	11.000	0,001	9.879,25	-10,19%	0,05	0,06	-33,33%	28,3	14,10	70,91	-0,0047	-9,50%	11.060,00
IYIDQ.V	A	XU030	31.10.2024	10.500	0,001	9.879,25	-5,91%	0,16	0,18	-23,81%	20,1	32,11	31,15	-0,0081	-5,08%	10.680,00
IYIDR.V	A	XU030	15.11.2024	15.000	0,001	9.879,25	-34,14%	0,01	0,03	-33,33%	0,0	0,68	1.477,04	-0,0004	-4,15%	15.030,00
IYIDS.V	A	XU030	15.11.2024	14.500	0,001	9.879,25	-31,87%	0,01	0,03	0,00%	0,0	0,95	1.050,83	-0,0005	-5,41%	14.530,00
IYIDT.V	A	XU030	15.11.2024	14.000	0,001	9.879,25	-29,43%	0,01	0,03	0,00%	0,0	1,39	719,91	-0,0007	-7,26%	14.030,00
IYIDU.V	A	XU030	15.11.2024	13.500	0,001	9.879,25	-26,82%	0,01	0,03	0,00%	21,1	2,11	474,60	-0,0010	-10,01%	13.530,00
IYIDV.V	A	XU030	15.11.2024	13.000	0,001	9.879,25	-24,01%	0,01	0,03	-33,33%	33,3	3,32	301,34	-0,0014	-14,11%	13.030,00
IYIDW.V	A	XU030	15.11.2024	12.000	0,001	9.879,25	-17,67%	0,05	0,08	0,00%	19,4	9,69	103,22	-0,0031	-6,26%	12.080,00
IYIDX.V	A	XU030	15.11.2024	11.000	0,001	9.879,25	-10,19%	0,19	0,20	-16,67%	15,0	28,43	35,17	-0,0063	-3,30%	11.200,00
IYIDY.V	A	XU030	15.11.2024	10.500	0,001	9.879,25	-5,91%	0,36	0,39	-11,36%	12,2	43,67	22,90	-0,0076	-2,12%	10.890,00
IYIDZ.V	A	XU030	29.11.2024	15.000	0,001	9.879,25	-34,14%	0,01	0,03	0,00%	20,7	2,07	483,63	-0,0009	-9,32%	15.030,00
IYIEP.V	A	XU030	29.11.2024	14.500	0,001	9.879,25	-31,87%	0,01	0,03	0,00%	26,7	2,67	375,19	-0,0011	-11,12%	14.530,00
IYIEQ.V	A	XU030	29.11.2024	14.000	0,001	9.879,25	-29,43%	0,02	0,04	0,00%	17,7	3,54	282,75	-0,0014	-6,76%	14.040,00
IYIER.V	A	XU030	29.11.2024	13.500	0,001	9.879,25	-26,82%	0,03	0,04	-20,00%	16,2	4,83	206,84	-0,0017	-5,58%	13.540,00
IYIES.V	A	XU030	29.11.2024	13.000	0,001	9.879,25	-24,01%	0,04	0,05	0,00%	17,1	6,81	146,93	-0,0021	-5,26%	13.050,00
IYIET.V	A	XU030	29.11.2024	12.000	0,001	9.879,25	-17,67%	0,10	0,12	-14,29%	15,3	15,28	65,44	-0,0036	-3,57%	12.120,00
IYIEU.V	A	XU030	29.11.2024	11.000	0,001	9.879,25	-10,19%	0,29	0,34	-8,11%	12,0	34,62	28,89	-0,0055	-1,91%	11.340,00
IYIEV.V	A	XU030	29.11.2024	10.500	0,001	9.879,25	-5,91%	0,49	0,51	-12,07%	9,9	48,13	20,78	-0,0061	-1,25%	11.010,00
IYIXL.V	S	XU030	15.10.2024	13.000	0,001	9.879,25	-24,01%	3,09	3,12	0,00%	3,2	-99,63	-10,04	0,0029	0,09%	9.880,00



Sembol	Tip	D.Varlık	Vade	Kul.F.	Çarpan	D.V.F.	Kul.Uzaklik%	P.Y.Alis	P.Y.Satis	%Deg.	Kaldirac	Delta%	Duy.	Teta(TL)	Teta(%)	Basabas
IYIXM.V	S	XU030	15.10.2024	12.500	0,001	9.879,25	-20,97%	2,59	2,63	0,00%	3,8	-99,63	-10,04	0,0024	0,09%	9.870,00
IYIXN.V	S	XU030	15.10.2024	12.000	0,001	9.879,25	-17,67%	2,09	2,13	0,00%	4,8	-99,63	-10,04	0,0019	0,09%	9.870,00
IYIXO.V	S	XU030	15.10.2024	11.500	0,001	9.879,25	-14,09%	1,60	1,63	26,98%	6,2	-99,63	-10,04	0,0015	0,09%	9.870,00
IYIXP.V	S	XU030	15.10.2024	11.000	0,001	9.879,25	-10,19%	1,10	1,13	0,00%	9,0	-99,40	-10,06	0,0008	0,07%	9.870,00
IYIXQ.V	S	XU030	15.10.2024	10.500	0,001	9.879,25	-5,91%	0,61	0,66	56,10%	15,0	-92,74	-10,78	-0,0054	-0,88%	9.840,00
IYIXR.V	S	XU030	15.10.2024	10.000	0,001	9.879,25	-1,21%	0,23	0,27	15,79%	25,9	-59,48	-16,81	-0,0218	-9,49%	9.730,00
IYIXS.V	S	XU030	15.10.2024	9.500	0,001	9.879,25	3,99%	0,04	0,05	-20,00%	47,9	-19,09	-52,39	-0,0159	-39,77%	9.450,00
IYIPW.V	S	XU030	31.10.2024	9.500	0,001	9.879,25	3,99%	0,14	0,15	7,69%	18,3	-25,56	-39,12	-0,0072	-5,16%	9.350,00
IYIXT.V	S	XU030	31.10.2024	13.000	0,001	9.879,25	-24,01%	2,90	2,93	0,00%	3,4	-97,97	-10,21	0,0026	0,09%	10.070,00
IYIXU.V	S	XU030	31.10.2024	12.500	0,001	9.879,25	-20,97%	2,41	2,44	0,00%	4,0	-97,67	-10,24	0,0020	0,08%	10.060,00
IYIXV.V	S	XU030	31.10.2024	12.000	0,001	9.879,25	-17,67%	1,92	1,96	-6,59%	5,0	-96,85	-10,33	0,0011	0,06%	10.040,00
IYIXW.V	S	XU030	31.10.2024	11.500	0,001	9.879,25	-14,09%	1,44	1,47	0,00%	6,5	-94,06	-10,63	-0,0003	-0,02%	10.030,00
IYIXX.V	S	XU030	31.10.2024	11.000	0,001	9.879,25	-10,19%	0,98	1,04	7,53%	8,7	-85,98	-11,63	-0,0030	-0,30%	9.960,00
IYIXY.V	S	XU030	31.10.2024	10.500	0,001	9.879,25	-5,91%	0,59	0,61	18,00%	11,5	-69,03	-14,49	-0,0063	-1,07%	9.890,00
IYIXZ.V	S	XU030	31.10.2024	10.000	0,001	9.879,25	-1,21%	0,32	0,34	14,29%	14,4	-45,96	-21,76	-0,0083	-2,59%	9.660,00
IYIPX.V	S	XU030	15.11.2024	13.000	0,001	9.879,25	-24,01%	2,74	2,77	0,38%	3,4	-94,16	-10,62	0,0015	0,05%	10.230,00
IYIQW.V	S	XU030	15.11.2024	12.500	0,001	9.879,25	-20,97%	2,26	2,30	0,00%	4,1	-92,45	-10,82	0,0005	0,02%	10.200,00
IYIQX.V	S	XU030	15.11.2024	12.000	0,001	9.879,25	-17,67%	1,80	1,83	0,00%	4,9	-88,80	-11,26	-0,0008	-0,04%	10.170,00
IYIRW.V	S	XU030	15.11.2024	11.500	0,001	9.879,25	-14,09%	1,35	1,39	20,54%	6,1	-82,51	-12,12	-0,0024	-0,17%	10.110,00
IYIRX.V	S	XU030	15.11.2024	11.000	0,001	9.879,25	-10,19%	0,95	0,98	10,11%	7,5	-71,76	-13,94	-0,0042	-0,44%	10.020,00
IYISW.V	S	XU030	15.11.2024	10.500	0,001	9.879,25	-5,91%	0,62	0,65	10,34%	9,1	-56,85	-17,59	-0,0057	-0,93%	9.850,00
IYISX.V	S	XU030	15.11.2024	10.000	0,001	9.879,25	-1,21%	0,40	0,42	11,11%	10,2	-40,77	-24,53	-0,0065	-1,62%	9.580,00
IYITW.V	S	XU030	15.11.2024	9.500	0,001	9.879,25	3,99%	0,23	0,24	21,05%	11,7	-26,87	-37,21	-0,0060	-2,59%	9.260,00
IYITX.V	S	XU030	29.11.2024	13.000	0,001	9.879,25	-24,01%	2,60	2,63	2,42%	3,5	-89,86	-11,13	0,0007	0,03%	10.370,00
IYIUW.V	S	XU030	29.11.2024	12.500	0,001	9.879,25	-20,97%	2,14	2,17	0,00%	4,1	-87,24	-11,46	-0,0002	-0,01%	10.330,00
IYIUX.V	S	XU030	29.11.2024	12.000	0,001	9.879,25	-17,67%	1,70	1,73	4,94%	4,9	-82,40	-12,14	-0,0013	-0,08%	10.270,00
IYIVW.V	S	XU030	29.11.2024	11.500	0,001	9.879,25	-14,09%	1,28	1,30	4,27%	5,9	-75,13	-13,31	-0,0026	-0,20%	10.200,00
IYIVX.V	S	XU030	29.11.2024	11.000	0,001	9.879,25	-10,19%	0,91	0,93	5,81%	7,1	-64,25	-15,56	-0,0038	-0,42%	10.070,00
IYIYW.V	S	XU030	29.11.2024	10.500	0,001	9.879,25	-5,91%	0,61	0,63	7,02%	8,2	-50,73	-19,71	-0,0047	-0,78%	9.870,00
IYIYX.V	S	XU030	29.11.2024	10.000	0,001	9.879,25	-1,21%	0,41	0,42	10,53%	9,1	-37,23	-26,86	-0,0052	-1,26%	9.580,00
IYIZW.V	S	XU030	29.11.2024	9.500	0,001	9.879,25	3,99%	0,26	0,27	12,50%	9,9	-25,72	-38,88	-0,0048	-1,83%	9.230,00



Sembol	Tip	D.Varlık	Vade	Kul.F.	Çarpan	D.V.F.	Kul.Uzaklık%	P.Y.Alis	P.Y.Satis	%Deg.	Kaldirac	Delta%	Duy.	Teta(TL)	Teta(%)	Basabas
ANICS.V	A	AKBNK	15.10.2024	65,00	0,2	55,65	-14,38%	0,01	0,03	0,00%	0,0	0,30	16,9206	-0,0004	-4,37%	65,15
ANICT.V	A	AKBNK	15.10.2024	70,00	0,2	55,65	-20,50%	0,01	0,03	0,00%	0,0	0,00	-	-0,0000	-0,07%	70,15
ANICU.V	A	AKBNK	15.10.2024	75,00	0,2	55,65	-25,80%	0,01	0,03	-50,00%	0,0	0,00	-	-0,0000	-0,00%	75,15
ANICV.V	A	AKBNK	15.10.2024	90,00	0,2	55,65	-38,17%	0,01	0,03	0,00%	0,0	0,00	-	-0,0000	-0,00%	90,15
ANICW.V	A	AKBNK	15.10.2024	110,00	0,2	55,65	-49,41%	0,01	0,03	0,00%	0,0	0,00	-	-0,0000	-0,00%	110,15
ANICX.V	A	AKBNK	31.10.2024	55,80	0,2	55,65	-0,27%	0,66	0,69	-6,76%	10,1	59,98	0,0834	-0,0208	-3,14%	59,25
ANICY.V	A	AKBNK	31.10.2024	61,00	0,2	55,65	-8,77%	0,24	0,25	-7,69%	14,2	30,65	0,1631	-0,0155	-6,47%	62,25
ANICZ.V	A	AKBNK	31.10.2024	67,00	0,2	55,65	-16,94%	0,06	0,07	-25,00%	19,5	10,52	0,4753	-0,0074	-12,40%	67,35
ANIDA.V	A	AKBNK	31.10.2024	78,00	0,2	55,65	-28,65%	0,01	0,03	0,00%	0,0	1,58	3,1715	-0,0017	-16,52%	78,15
ANIDB.V	A	AKBNK	31.10.2024	95,00	0,2	55,65	-41,42%	0,01	0,03	0,00%	0,0	0,14	34,6643	-0,0002	-2,11%	95,15
ANIDC.V	A	AKBNK	15.11.2024	60,00	0,2	55,65	-7,25%	0,62	0,65	1,54%	8,4	46,52	0,1075	-0,0169	-2,72%	63,25
ANIDD.V	A	AKBNK	15.11.2024	70,00	0,2	55,65	-20,50%	0,15	0,16	-11,11%	12,2	16,44	0,3041	-0,0089	-5,94%	70,80
ANIDE.V	A	AKBNK	15.11.2024	75,00	0,2	55,65	-25,80%	0,08	0,09	-18,18%	13,6	9,76	0,5122	-0,0062	-7,76%	75,45
ANIDF.V	A	AKBNK	15.11.2024	85,00	0,2	55,65	-34,53%	0,03	0,05	0,00%	13,9	3,76	1,3315	-0,0030	-10,12%	85,25
ANIDG.V	A	AKBNK	15.11.2024	105,00	0,2	55,65	-47,00%	0,01	0,03	0,00%	0,0	0,93	5,3901	-0,0010	-10,22%	105,15
ANIDH.V	A	AKBNK	29.11.2024	59,00	0,2	55,65	-5,68%	0,91	0,94	-5,21%	6,6	54,16	0,0923	-0,0154	-1,70%	63,70
ANIDI.V	A	AKBNK	29.11.2024	65,00	0,2	55,65	-14,38%	0,47	0,49	-2,00%	8,4	35,27	0,1418	-0,0126	-2,69%	67,45
ANIDJ.V	A	AKBNK	29.11.2024	70,00	0,2	55,65	-20,50%	0,29	0,30	-3,23%	9,1	23,81	0,2100	-0,0101	-3,50%	71,50
ANIDK.V	A	AKBNK	29.11.2024	82,00	0,2	55,65	-32,13%	0,10	0,11	-7,14%	10,6	9,53	0,5249	-0,0055	-5,53%	82,55
ANIDL.V	A	AKBNK	29.11.2024	100,00	0,2	55,65	-44,35%	0,04	0,06	-42,86%	10,4	3,74	1,3358	-0,0029	-7,35%	100,30
ANIRT.V	S	AKBNK	15.10.2024	70,00	0,2	55,65	-20,50%	2,82	2,86	0,00%	4,0	-100,00	-0,0500	0,0129	0,46%	55,70
ANIRU.V	S	AKBNK	15.10.2024	65,00	0,2	55,65	-14,38%	1,83	1,87	0,00%	6,1	-99,73	-0,0501	0,0115	0,63%	55,65
ANIRV.V	S	AKBNK	15.10.2024	60,00	0,2	55,65	-7,25%	0,86	0,90	7,32%	11,8	-89,88	-0,0556	-0,0024	-0,28%	55,50
ANIRW.V	S	AKBNK	15.10.2024	50,00	0,2	55,65	11,30%	0,01	0,03	-50,00%	47,3	-4,25	-1,1773	-0,0069	-69,00%	49,85
ANIRX.V	S	AKBNK	15.10.2024	45,00	0,2	55,65	23,67%	0,01	0,03	-66,67%	0,0	-0,13	-37,8617	-0,0003	-2,57%	44,85
ANIRY.V	S	AKBNK	31.10.2024	61,00	0,2	55,65	-8,77%	1,07	1,10	16,48%	7,5	-71,51	-0,0699	-0,0028	-0,26%	55,50
ANIRZ.V	S	AKBNK	31.10.2024	56,00	0,2	55,65	-0,63%	0,46	0,49	2,22%	10,5	-43,58	-0,1147	-0,0083	-1,81%	53,55
ANISA.V	S	AKBNK	31.10.2024	50,00	0,2	55,65	11,30%	0,11	0,13	8,33%	15,1	-14,94	-0,3347	-0,0067	-6,13%	49,35
ANISB.V	S	AKBNK	31.10.2024	45,00	0,2	55,65	23,67%	0,03	0,05	-25,00%	17,0	-4,57	-1,0943	-0,0033	-10,91%	44,75
ANISC.V	S	AKBNK	31.10.2024	40,00	0,2	55,65	39,13%	0,01	0,03	-50,00%	0,0	-1,26	-3,9782	-0,0013	-12,75%	39,85
ANISD.V	S	AKBNK	15.11.2024	70,00	0,2	55,65	-20,50%	2,56	2,59	1,18%	3,7	-85,32	-0,0586	0,0048	0,19%	57,05
ANISE.V	S	AKBNK	15.11.2024	60,00	0,2	55,65	-7,25%	1,06	1,09	2,88%	6,0	-56,41	-0,0886	-0,0041	-0,39%	54,55
ANISF.V	S	AKBNK	15.11.2024	55,00	0,2	55,65	1,18%	0,56	0,58	1,79%	7,3	-36,89	-0,1356	-0,0065	-1,17%	52,10



Sembol	Tip	D.Varlık	Vade	Kul.F.	Çarpan	D.V.F.	Kul.Uzaklık%	P.Y.Alis	P.Y.Satis	%Deg.	Kaldirac	Delta%	Duy.	Teta(TL)	Teta(%)	Basabas
ANISG.V	S	AKBNK	15.11.2024	50,00	0,2	55,65	11,30%	0,28	0,29	3,45%	8,3	-20,85	-0,2398	-0,0066	-2,34%	48,55
ANISH.V	S	AKBNK	15.11.2024	45,00	0,2	55,65	23,67%	0,13	0,15	6,67%	9,2	-10,80	-0,4629	-0,0052	-3,98%	44,25
ANISI.V	S	AKBNK	29.11.2024	65,00	0,2	55,65	-14,38%	1,73	1,76	14,67%	4,3	-67,21	-0,0744	0,0002	0,01%	56,20
ANISJ.V	S	AKBNK	29.11.2024	59,00	0,2	55,65	-5,68%	0,99	1,02	-6,12%	5,5	-48,49	-0,1031	-0,0034	-0,35%	53,90
ANISK.V	S	AKBNK	29.11.2024	53,00	0,2	55,65	5,00%	0,51	0,53	10,42%	6,4	-29,55	-0,1692	-0,0052	-1,01%	50,35
ANISL.V	S	AKBNK	29.11.2024	47,00	0,2	55,65	18,40%	0,24	0,26	4,00%	7,3	-15,71	-0,3182	-0,0048	-2,00%	45,70
ANISM.V	S	AKBNK	29.11.2024	42,00	0,2	55,65	32,50%	0,14	0,15	15,38%	7,2	-9,01	-0,5549	-0,0040	-2,83%	41,25
LRIBJ.V	A	ALARK	15.10.2024	100,00	0,05	84,75	-15,25%	0,01	0,03	-50,00%	0,0	0,00	-	-0,0000	-0,01%	100,60
LRIBK.V	A	ALARK	15.10.2024	110,00	0,05	84,75	-22,95%	0,01	0,03	0,00%	0,0	0,00	-	-0,0000	-0,00%	110,60
LRIBL.V	A	ALARK	15.10.2024	120,00	0,05	84,75	-29,38%	0,01	0,03	-33,33%	0,0	0,00	-	-0,0000	-0,00%	120,60
LRIBM.V	A	ALARK	15.10.2024	150,00	0,05	84,75	-43,50%	0,01	0,03	-50,00%	0,0	0,00	-	-0,0000	-0,00%	150,60
LRIBN.V	A	ALARK	15.10.2024	180,00	0,05	84,75	-52,92%	0,01	0,03	0,00%	0,0	0,00	-	-0,0000	-0,00%	180,60
LRIBO.V	A	ALARK	31.10.2024	100,00	0,05	84,75	-15,25%	0,02	0,04	0,00%	26,0	12,29	1,6276	-0,0031	-15,26%	100,80
LRIBP.V	A	ALARK	31.10.2024	110,00	0,05	84,75	-22,95%	0,01	0,03	-33,33%	0,0	2,09	9,5694	-0,0007	-6,67%	110,60
LRIBQ.V	A	ALARK	31.10.2024	120,00	0,05	84,75	-29,38%	0,01	0,03	0,00%	0,0	0,42	47,9360	-0,0002	-1,61%	120,60
LRIBR.V	A	ALARK	31.10.2024	140,00	0,05	84,75	-39,46%	0,01	0,03	0,00%	0,0	0,03	686,2325	-0,0000	-0,14%	140,60
LRIBS.V	A	ALARK	31.10.2024	180,00	0,05	84,75	-52,92%	0,01	0,03	0,00%	0,0	0,00	-	-0,0000	-0,01%	180,60
LRIBT.V	A	ALARK	15.11.2024	100,00	0,05	84,75	-15,25%	0,04	0,05	-37,50%	17,7	16,74	1,1944	-0,0026	-6,54%	101,00
LRIBU.V	A	ALARK	15.11.2024	110,00	0,05	84,75	-22,95%	0,01	0,02	-33,33%	21,6	5,10	3,9238	-0,0010	-10,42%	110,40
LRIBV.V	A	ALARK	15.11.2024	120,00	0,05	84,75	-29,38%	0,01	0,03	-33,33%	0,0	1,77	11,2705	-0,0004	-4,43%	120,60
LRIBW.V	A	ALARK	15.11.2024	140,00	0,05	84,75	-39,46%	0,01	0,03	0,00%	0,0	0,40	49,4848	-0,0001	-1,34%	140,60
LRIBX.V	A	ALARK	15.11.2024	170,00	0,05	84,75	-50,15%	0,01	0,03	0,00%	0,0	0,09	231,7870	-0,0000	-0,37%	170,60
LRIBY.V	A	ALARK	29.11.2024	90,00	0,05	84,75	-5,83%	0,25	0,26	-10,71%	8,9	52,66	0,3798	-0,0050	-1,99%	95,20
LRIBZ.V	A	ALARK	29.11.2024	100,00	0,05	84,75	-15,25%	0,08	0,09	-10,00%	13,2	24,99	0,8003	-0,0031	-3,90%	101,80
LRICA.V	A	ALARK	29.11.2024	110,00	0,05	84,75	-22,95%	0,02	0,03	-25,00%	21,7	10,22	1,9571	-0,0016	-8,12%	110,60
LRICB.V	A	ALARK	29.11.2024	130,00	0,05	84,75	-34,81%	0,01	0,03	0,00%	0,0	2,73	7,3350	-0,0006	-6,12%	130,60
LRICC.V	A	ALARK	29.11.2024	160,00	0,05	84,75	-47,03%	0,01	0,03	0,00%	0,0	0,77	26,1149	-0,0002	-2,35%	160,60
LRIQJ.V	S	ALARK	15.10.2024	110,00	0,05	84,75	-22,95%	1,24	1,25	0,00%	3,4	-100,00	-0,2000	0,0051	0,41%	85,00
LRIQK.V	S	ALARK	15.10.2024	100,00	0,05	84,75	-15,25%	0,74	0,76	0,00%	5,7	-100,00	-0,2000	0,0046	0,62%	84,80
LRIQL.V	S	ALARK	15.10.2024	90,00	0,05	84,75	-5,83%	0,25	0,27	100,00%	15,0	-88,42	-0,2262	-0,0008	-0,30%	84,60
LRIQM.V	S	ALARK	15.10.2024	80,00	0,05	84,75	5,94%	0,01	0,02	0,00%	52,4	-12,37	-1,6167	-0,0053	-53,48%	79,60
LRIQN.V	S	ALARK	15.10.2024	70,00	0,05	84,75	21,07%	0,01	0,03	0,00%	0,0	-0,10	-205,9445	-0,0001	-0,62%	69,40
LRIQO.V	S	ALARK	31.10.2024	115,00	0,05	84,75	-26,30%	1,41	1,42	0,00%	3,0	-99,27	-0,2015	0,0050	0,35%	86,60



Sembol	Tip	D.Varlık	Vade	Kul.F.	Çarpan	D.V.F.	Kul.Uzaklık%	P.Y.Alis	P.Y.Satis	%Deg.	Kaldirac	Delta%	Duy.	Teta(TL)	Teta(%)	Basabas
LRIQP.V	S	ALARK	31.10.2024	105,00	0,05	84,75	-19,29%	0,92	0,94	0,00%	4,4	-95,42	-0,2096	0,0035	0,38%	86,20
LRIQQ.V	S	ALARK	31.10.2024	95,00	0,05	84,75	-10,79%	0,48	0,50	0,00%	6,9	-77,62	-0,2577	-0,0002	-0,04%	85,00
LRIQR.V	S	ALARK	31.10.2024	85,00	0,05	84,75	-0,29%	0,18	0,20	33,33%	10,1	-42,71	-0,4683	-0,0037	-2,04%	81,00
LRIQS.V	S	ALARK	31.10.2024	75,00	0,05	84,75	13,00%	0,05	0,06	0,00%	12,9	-15,21	-1,3150	-0,0031	-6,12%	73,80
LRIQT.V	S	ALARK	15.11.2024	100,00	0,05	84,75	-15,25%	0,64	0,65	3,28%	5,8	-85,84	-0,2330	0,0024	0,37%	87,00
LRIQU.V	S	ALARK	15.11.2024	95,00	0,05	84,75	-10,79%	0,43	0,45	0,00%	7,3	-73,80	-0,2710	0,0010	0,23%	86,00
LRIQV.V	S	ALARK	15.11.2024	90,00	0,05	84,75	-5,83%	0,27	0,29	4,00%	8,9	-56,47	-0,3542	-0,0005	-0,19%	84,20
LRIQW.V	S	ALARK	15.11.2024	85,00	0,05	84,75	-0,29%	0,16	0,17	33,33%	10,3	-38,71	-0,5166	-0,0014	-0,90%	81,60
LRIQX.V	S	ALARK	15.11.2024	80,00	0,05	84,75	5,94%	0,09	0,10	0,00%	11,4	-24,11	-0,8294	-0,0017	-1,87%	78,00
LRIQY.V	S	ALARK	29.11.2024	95,00	0,05	84,75	-10,79%	0,43	0,45	10,81%	6,4	-65,45	-0,3056	0,0006	0,15%	86,00
LRIQZ.V	S	ALARK	29.11.2024	90,00	0,05	84,75	-5,83%	0,29	0,30	27,27%	7,7	-50,97	-0,3924	-0,0003	-0,12%	84,00
LRIRA.V	S	ALARK	29.11.2024	85,00	0,05	84,75	-0,29%	0,18	0,20	128,57%	8,6	-36,60	-0,5465	-0,0010	-0,57%	81,00
LRIRB.V	S	ALARK	29.11.2024	80,00	0,05	84,75	5,94%	0,12	0,13	0,00%	8,8	-25,06	-0,7982	-0,0013	-1,12%	77,40
LRIRC.V	S	ALARK	29.11.2024	70,00	0,05	84,75	21,07%	0,04	0,05	150,00%	11,1	-10,48	-1,9083	-0,0012	-2,91%	69,00
AEICS.V	A	ASELS	15.10.2024	63,00	0,2	56,00	-11,11%	0,01	0,04	0,00%	0,0	0,64	7,8597	-0,0008	-7,99%	63,20
AEICT.V	A	ASELS	15.10.2024	70,00	0,2	56,00	-20,00%	0,01	0,03	-50,00%	0,0	0,00	-	-0,0000	-0,00%	70,15
AEICU.V	A	ASELS	15.10.2024	76,00	0,2	56,00	-26,32%	0,01	0,03	-50,00%	0,0	0,00	-	-0,0000	-0,00%	76,15
AEICV.V	A	ASELS	15.10.2024	89,00	0,2	56,00	-37,08%	0,01	0,03	-50,00%	0,0	0,00	-	-0,0000	-0,00%	89,15
AEICW.V	A	ASELS	15.10.2024	108,00	0,2	56,00	-48,15%	0,01	0,03	100,00%	0,0	0,00	-	-0,0000	-0,00%	108,15
AEICX.V	A	ASELS	31.10.2024	60,00	0,2	56,00	-6,67%	0,30	0,33	-17,50%	13,9	37,12	0,1347	-0,0169	-5,64%	61,65
AEICY.V	A	ASELS	31.10.2024	65,00	0,2	56,00	-13,85%	0,09	0,11	-30,77%	19,2	15,45	0,3237	-0,0096	-10,68%	65,55
AEICZ.V	A	ASELS	31.10.2024	70,00	0,2	56,00	-20,00%	0,03	0,04	-20,00%	20,7	5,55	0,9009	-0,0044	-14,50%	70,20
AEIDA.V	A	ASELS	31.10.2024	80,00	0,2	56,00	-30,00%	0,01	0,03	0,00%	0,0	0,89	5,6145	-0,0010	-9,61%	80,15
AEIDB.V	A	ASELS	31.10.2024	100,00	0,2	56,00	-44,00%	0,01	0,03	0,00%	0,0	0,06	86,8515	-0,0001	-0,89%	100,15
AEIDC.V	A	ASELS	15.11.2024	59,00	0,2	56,00	-5,08%	0,59	0,62	-18,06%	9,7	50,85	0,0983	-0,0157	-2,66%	62,10
AEIDD.V	A	ASELS	15.11.2024	65,00	0,2	56,00	-13,85%	0,25	0,26	-21,88%	11,9	26,59	0,1880	-0,0113	-4,51%	66,30
AEIDE.V	A	ASELS	15.11.2024	70,00	0,2	56,00	-20,00%	0,12	0,13	-29,41%	13,7	14,72	0,3397	-0,0077	-6,42%	70,65
AEIDF.V	A	ASELS	15.11.2024	85,00	0,2	56,00	-34,12%	0,02	0,04	0,00%	17,0	3,03	1,6492	-0,0024	-12,05%	85,20
AEIDG.V	A	ASELS	15.11.2024	100,00	0,2	56,00	-44,00%	0,01	0,03	-25,00%	0,0	1,01	4,9464	-0,0010	-10,35%	100,15
AEIDH.V	A	ASELS	29.11.2024	60,00	0,2	56,00	-6,67%	0,68	0,71	-13,75%	8,3	50,52	0,0990	-0,0138	-2,03%	63,55
AEIDI.V	A	ASELS	29.11.2024	65,00	0,2	56,00	-13,85%	0,37	0,39	-19,15%	9,9	32,69	0,1529	-0,0111	-3,00%	66,95
AEIDJ.V	A	ASELS	29.11.2024	70,00	0,2	56,00	-20,00%	0,20	0,22	-19,23%	11,3	20,17	0,2479	-0,0082	-4,12%	71,10
AEIDK.V	A	ASELS	29.11.2024	80,00	0,2	56,00	-30,00%	0,08	0,09	-18,18%	12,2	8,72	0,5732	-0,0048	-5,94%	80,45



Sembol	Tip	D.Varlık	Vade	Kul.F.	Çarpan	D.V.F.	Kul.Uzaklık%	P.Y.Alis	P.Y.Satis	%Deg.	Kaldirac	Delta%	Duy.	Teta(TL)	Teta(%)	Basabas
AEIDL.V	A	ASELS	29.11.2024	95,00	0,2	56,00	-41,05%	0,03	0,05	25,00%	12,6	3,37	1,4837	-0,0024	-8,13%	95,25
AEIRS.V	S	ASELS	15.10.2024	70,00	0,2	56,00	-20,00%	2,75	2,79	0,00%	4,1	-100,00	-0,0500	0,0129	0,47%	56,05
AEIRT.V	S	ASELS	15.10.2024	63,00	0,2	56,00	-11,11%	1,36	1,40	0,00%	8,2	-99,42	-0,0503	0,0109	0,80%	56,00
AEIRU.V	S	ASELS	15.10.2024	57,00	0,2	56,00	-1,75%	0,31	0,34	63,16%	22,6	-60,44	-0,0827	-0,0211	-6,81%	55,30
AEIRV.V	S	ASELS	15.10.2024	51,00	0,2	56,00	9,80%	0,01	0,03	0,00%	0,0	-3,70	-1,3507	-0,0051	-51,25%	50,85
AEIRW.V	S	ASELS	15.10.2024	46,00	0,2	56,00	21,74%	0,01	0,03	0,00%	0,0	-0,06	-87,8212	-0,0001	-0,93%	45,85
AEIRX.V	S	ASELS	31.10.2024	65,00	0,2	56,00	-13,85%	1,65	1,69	0,00%	5,9	-86,02	-0,0581	0,0034	0,20%	56,55
AEIRY.V	S	ASELS	31.10.2024	60,00	0,2	56,00	-6,67%	0,86	0,89	0,00%	8,6	-65,31	-0,0766	-0,0041	-0,48%	55,55
AEIRZ.V	S	ASELS	31.10.2024	55,00	0,2	56,00	1,82%	0,34	0,36	33,33%	12,1	-35,57	-0,1406	-0,0084	-2,47%	53,20
AEISA.V	S	ASELS	31.10.2024	50,00	0,2	56,00	12,00%	0,10	0,11	0,00%	15,1	-13,44	-0,3719	-0,0062	-6,23%	49,45
AEISB.V	S	ASELS	31.10.2024	45,00	0,2	56,00	24,44%	0,02	0,04	0,00%	22,0	-3,93	-1,2714	-0,0029	-14,34%	44,80
AEISC.V	S	ASELS	15.11.2024	65,00	0,2	56,00	-13,85%	1,61	1,65	4,26%	5,3	-76,15	-0,0657	0,0020	0,12%	56,75
AEISD.V	S	ASELS	15.11.2024	60,00	0,2	56,00	-6,67%	0,88	0,91	0,00%	7,4	-57,40	-0,0871	-0,0022	-0,25%	55,45
AEISE.V	S	ASELS	15.11.2024	55,00	0,2	56,00	1,82%	0,38	0,41	23,08%	9,9	-33,57	-0,1489	-0,0046	-1,20%	52,95
AEISF.V	S	ASELS	15.11.2024	50,00	0,2	56,00	12,00%	0,15	0,16	0,00%	11,5	-15,44	-0,3238	-0,0042	-2,79%	49,20
AEISG.V	S	ASELS	15.11.2024	45,00	0,2	56,00	24,44%	0,05	0,06	20,00%	14,0	-6,25	-0,7996	-0,0027	-5,43%	44,70
AEISH.V	S	ASELS	29.11.2024	65,00	0,2	56,00	-13,85%	1,58	1,62	17,04%	5,0	-70,12	-0,0713	0,0020	0,13%	56,90
AEISI.V	S	ASELS	29.11.2024	60,00	0,2	56,00	-6,67%	0,92	0,95	0,00%	6,5	-52,72	-0,0948	-0,0013	-0,14%	55,25
AEISJ.V	S	ASELS	29.11.2024	55,00	0,2	56,00	1,82%	0,46	0,47	16,67%	8,2	-32,92	-0,1519	-0,0033	-0,71%	52,65
AEISK.V	S	ASELS	29.11.2024	50,00	0,2	56,00	12,00%	0,22	0,24	5,56%	9,1	-17,95	-0,2786	-0,0036	-1,65%	48,80
AEISL.V	S	ASELS	29.11.2024	45,00	0,2	56,00	24,44%	0,10	0,12	11,11%	10,1	-9,03	-0,5539	-0,0029	-2,91%	44,40
ATIBY.V	A	ASTOR	15.10.2024	100,00	0,05	67,10	-32,90%	0,01	0,03	100,00%	0,0	0,00	-	-0,0000	-0,00%	100,60
ATIBZ.V	A	ASTOR	15.10.2024	110,00	0,05	67,10	-39,00%	0,01	0,03	-50,00%	0,0	0,00	-	-0,0000	-0,00%	110,60
ATICA.V	A	ASTOR	15.10.2024	120,00	0,05	67,10	-44,08%	0,01	0,03	0,00%	0,0	0,00	-	-0,0000	-0,00%	120,60
ATICB.V	A	ASTOR	15.10.2024	140,00	0,05	67,10	-52,07%	0,01	0,03	100,00%	0,0	0,00	-	-0,0000	-0,00%	140,60
ATICC.V	A	ASTOR	15.10.2024	170,00	0,05	67,10	-60,53%	0,01	0,03	-66,67%	0,0	0,00	-	-0,0000	-0,00%	170,60
ATICD.V	A	ASTOR	31.10.2024	75,00	0,05	67,10	-10,53%	0,05	0,06	-33,33%	16,1	24,03	0,8322	-0,0039	-7,78%	76,20
ATICE.V	A	ASTOR	31.10.2024	85,00	0,05	67,10	-21,06%	0,01	0,03	0,00%	0,0	4,08	4,9055	-0,0010	-9,84%	85,60
ATICF.V	A	ASTOR	31.10.2024	95,00	0,05	67,10	-29,37%	0,01	0,03	0,00%	0,0	0,74	26,9510	-0,0002	-2,32%	95,60
ATICG.V	A	ASTOR	31.10.2024	110,00	0,05	67,10	-39,00%	0,01	0,03	-33,33%	0,0	0,10	209,1058	-0,0000	-0,39%	110,60
ATICH.V	A	ASTOR	31.10.2024	130,00	0,05	67,10	-48,38%	0,01	0,03	0,00%	0,0	0,01	1.433,9840	-0,0000	-0,07%	130,60
ATICI.V	A	ASTOR	15.11.2024	80,00	0,05	67,10	-16,13%	0,07	0,08	-27,27%	11,6	24,24	0,8249	-0,0034	-4,92%	81,60
ATICJ.V	A	ASTOR	15.11.2024	90,00	0,05	67,10	-25,44%	0,02	0,03	-25,00%	14,9	8,90	2,2460	-0,0017	-8,34%	90,60



Sembol	Tip	D.Varlık	Vade	Kul.F.	Çarpan	D.V.F.	Kul.Uzaklık%	P.Y.Alis	P.Y.Satis	%Deg.	Kaldirac	Delta%	Duy.	Teta(TL)	Teta(%)	Basabas
ATICK.V	A	ASTOR	15.11.2024	95,00	0,05	67,10	-29,37%	0,01	0,02	0,00%	17,4	5,19	3,8501	-0,0011	-10,83%	95,40
ATICL.V	A	ASTOR	15.11.2024	110,00	0,05	67,10	-39,00%	0,01	0,03	0,00%	0,0	1,65	12,0949	-0,0004	-4,47%	110,60
ATICM.V	A	ASTOR	15.11.2024	130,00	0,05	67,10	-48,38%	0,01	0,03	0,00%	0,0	0,50	39,8872	-0,0002	-1,70%	130,60
ATICN.V	A	ASTOR	29.11.2024	80,00	0,05	67,10	-16,13%	0,10	0,11	-15,38%	9,8	29,22	0,6846	-0,0032	-3,20%	82,20
ATICO.V	A	ASTOR	29.11.2024	90,00	0,05	67,10	-25,44%	0,03	0,04	-33,33%	13,1	11,70	1,7091	-0,0016	-5,50%	90,80
ATICP.V	A	ASTOR	29.11.2024	100,00	0,05	67,10	-32,90%	0,01	0,02	-33,33%	17,6	5,26	3,8033	-0,0009	-9,07%	100,40
ATICQ.V	A	ASTOR	29.11.2024	110,00	0,05	67,10	-39,00%	0,01	0,03	0,00%	0,0	2,83	7,0660	-0,0006	-5,72%	110,60
ATICR.V	A	ASTOR	29.11.2024	120,00	0,05	67,10	-44,08%	0,01	0,03	0,00%	0,0	1,59	12,6141	-0,0004	-3,62%	120,60
ATIQY.V	S	ASTOR	15.10.2024	110,00	0,05	67,10	-39,00%	2,12	2,15	0,00%	1,6	-100,00	-0,2000	0,0051	0,24%	67,00
ATIQZ.V	S	ASTOR	15.10.2024	100,00	0,05	67,10	-32,90%	1,62	1,65	0,00%	2,1	-100,00	-0,2000	0,0046	0,28%	67,00
ATIRA.V	S	ASTOR	15.10.2024	90,00	0,05	67,10	-25,44%	1,13	1,15	0,00%	3,0	-100,00	-0,2000	0,0041	0,37%	67,00
ATIRB.V	S	ASTOR	15.10.2024	80,00	0,05	67,10	-16,13%	0,63	0,65	0,00%	5,3	-99,87	-0,2003	0,0036	0,57%	67,00
ATIRC.V	S	ASTOR	15.10.2024	70,00	0,05	67,10	-4,14%	0,17	0,19	0,00%	14,0	-71,18	-0,2810	-0,0073	-4,29%	66,20
ATIRD.V	S	ASTOR	31.10.2024	85,00	0,05	67,10	-21,06%	0,82	0,84	15,38%	3,9	-96,44	-0,2074	0,0030	0,37%	68,20
ATIRE.V	S	ASTOR	31.10.2024	80,00	0,05	67,10	-16,13%	0,58	0,61	59,46%	5,3	-91,06	-0,2196	0,0019	0,32%	67,80
ATIRF.V	S	ASTOR	31.10.2024	75,00	0,05	67,10	-10,53%	0,37	0,39	0,00%	7,1	-77,95	-0,2566	-0,0000	-0,01%	67,20
ATIRG.V	S	ASTOR	31.10.2024	70,00	0,05	67,10	-4,14%	0,20	0,21	25,00%	9,4	-55,78	-0,3585	-0,0020	-1,00%	65,80
ATIRH.V	S	ASTOR	31.10.2024	65,00	0,05	67,10	3,23%	0,09	0,12	0,00%	11,9	-32,03	-0,6245	-0,0027	-2,99%	62,60
ATIRI.V	S	ASTOR	15.11.2024	90,00	0,05	67,10	-25,44%	1,02	1,04	75,44%	3,0	-92,23	-0,2169	0,0026	0,26%	69,20
ATIRJ.V	S	ASTOR	15.11.2024	80,00	0,05	67,10	-16,13%	0,58	0,60	12,24%	4,5	-78,08	-0,2561	0,0006	0,10%	68,00
ATIRK.V	S	ASTOR	15.11.2024	75,00	0,05	67,10	-10,53%	0,40	0,41	14,71%	5,4	-64,76	-0,3088	-0,0007	-0,17%	66,80
ATIRL.V	S	ASTOR	15.11.2024	70,00	0,05	67,10	-4,14%	0,25	0,27	0,00%	6,5	-48,65	-0,4111	-0,0017	-0,68%	64,60
ATIRM.V	S	ASTOR	15.11.2024	65,00	0,05	67,10	3,23%	0,15	0,17	0,00%	7,5	-33,37	-0,5993	-0,0022	-1,46%	61,60
ATIRN.V	S	ASTOR	29.11.2024	85,00	0,05	67,10	-21,06%	0,76	0,78	7,69%	3,7	-82,96	-0,2411	0,0017	0,22%	69,40
ATIRO.V	S	ASTOR	29.11.2024	80,00	0,05	67,10	-16,13%	0,56	0,58	14,00%	4,5	-73,29	-0,2729	0,0007	0,13%	68,40
ATIRP.V	S	ASTOR	29.11.2024	75,00	0,05	67,10	-10,53%	0,39	0,41	20,59%	5,1	-59,62	-0,3355	-0,0004	-0,09%	66,80
ATIRQ.V	S	ASTOR	29.11.2024	70,00	0,05	67,10	-4,14%	0,27	0,28	0,00%	5,9	-45,36	-0,4409	-0,0011	-0,42%	64,40
ATIRR.V	S	ASTOR	29.11.2024	65,00	0,05	67,10	3,23%	0,17	0,18	21,43%	6,4	-32,27	-0,6197	-0,0016	-0,92%	61,40
BIINH.V	A	BIMAS	15.10.2024	600,00	0,03	466,00	-22,33%	0,01	0,06	0,00%	0,0	0,00	-	-0,0000	-0,00%	602,00
BIINI.V	A	BIMAS	15.10.2024	650,00	0,03	466,00	-28,31%	0,01	0,03	0,00%	0,0	0,00	-	-0,0000	-0,00%	651,00
BIINJ.V	A	BIMAS	15.10.2024	700,00	0,03	466,00	-33,43%	0,01	0,03	0,00%	0,0	0,00	-	-0,0000	-0,00%	701,00
BIINK.V	A	BIMAS	15.10.2024	850,00	0,03	466,00	-45,18%	0,01	0,03	0,00%	0,0	0,00	-	-0,0000	-0,00%	851,00
BIINL.V	A	BIMAS	15.10.2024	1.000,00	0,03	466,00	-53,40%	0,01	0,03	0,00%	0,0	0,00	-	-0,0000	-0,00%	1.001,00



Sembol	Tip	D.Varlık	Vade	Kul.F.	Çarpan	D.V.F.	Kul.Uzaklık%	P.Y.Alis	P.Y.Satis	%Deg.	Kaldirac	Delta%	Duy.	Teta(TL)	Teta(%)	Basabas
BIINM.V	A	BIMAS	31.10.2024	600,00	0,03	466,00	-22,33%	0,01	0,03	0,00%	31,2	2,23	14,9399	-0,0023	-22,92%	601,00
BIINN.V	A	BIMAS	31.10.2024	650,00	0,03	466,00	-28,31%	0,01	0,03	50,00%	0,0	0,44	75,7022	-0,0005	-5,39%	651,00
BIINO.V	A	BIMAS	31.10.2024	700,00	0,03	466,00	-33,43%	0,01	0,03	0,00%	0,0	0,11	311,8171	-0,0002	-1,50%	701,00
BIIOA.V	A	BIMAS	31.10.2024	800,00	0,03	466,00	-41,75%	0,01	0,03	0,00%	0,0	0,01	2.617,8443	-0,0000	-0,22%	801,00
BIIOB.V	A	BIMAS	31.10.2024	950,00	0,03	466,00	-50,95%	0,01	0,03	0,00%	0,0	0,00	-	-0,0000	-0,03%	951,00
BIIOC.V	A	BIMAS	15.11.2024	560,00	0,03	466,00	-16,79%	0,17	0,18	-22,73%	14,6	17,73	1,8796	-0,0101	-5,95%	566,00
BIIOD.V	A	BIMAS	15.11.2024	620,00	0,03	466,00	-24,84%	0,04	0,05	0,00%	18,5	5,29	6,2954	-0,0039	-9,69%	621,67
BIIOE.V	A	BIMAS	15.11.2024	670,00	0,03	466,00	-30,45%	0,01	0,03	0,00%	27,2	1,94	17,1390	-0,0017	-16,71%	671,00
BIIOF.V	A	BIMAS	15.11.2024	780,00	0,03	466,00	-40,26%	0,01	0,03	0,00%	0,0	0,43	76,6800	-0,0005	-4,87%	781,00
BIIOG.V	A	BIMAS	15.11.2024	950,00	0,03	466,00	-50,95%	0,01	0,03	0,00%	0,0	0,11	304,5315	-0,0002	-1,60%	951,00
BIIOH.V	A	BIMAS	29.11.2024	600,00	0,03	466,00	-22,33%	0,18	0,19	-5,00%	12,0	15,51	2,1486	-0,0083	-4,61%	606,33
BIIOI.V	A	BIMAS	29.11.2024	650,00	0,03	466,00	-28,31%	0,06	0,07	0,00%	15,4	6,62	5,0355	-0,0041	-6,88%	652,33
BIIOJ.V	A	BIMAS	29.11.2024	700,00	0,03	466,00	-33,43%	0,02	0,04	-28,57%	20,5	2,93	11,3754	-0,0021	-10,42%	701,33
BIIOK.V	A	BIMAS	29.11.2024	750,00	0,03	466,00	-37,87%	0,01	0,03	0,00%	20,2	1,44	23,0719	-0,0012	-11,50%	751,00
BIIOL.V	A	BIMAS	29.11.2024	900,00	0,03	466,00	-48,22%	0,01	0,03	0,00%	0,0	0,44	75,0486	-0,0005	-4,58%	901,00
BIIQT.V	S	BIMAS	15.10.2024	670,00	0,03	466,00	-30,45%	6,05	6,09	-0,66%	2,3	-100,00	-0,3333	0,0185	0,31%	467,00
BIIQU.V	S	BIMAS	15.10.2024	610,00	0,03	466,00	-23,61%	4,26	4,30	0,00%	3,3	-100,00	-0,3333	0,0168	0,39%	466,67
BIIQV.V	S	BIMAS	15.10.2024	550,00	0,03	466,00	-15,27%	2,46	2,50	17,39%	5,7	-99,94	-0,3335	0,0151	0,61%	466,67
BIIQY.V	S	BIMAS	15.10.2024	490,00	0,03	466,00	-4,90%	0,76	0,79	5,26%	14,4	-78,39	-0,4252	-0,0185	-2,44%	463,67
BIIQZ.V	S	BIMAS	15.10.2024	440,00	0,03	466,00	5,91%	0,08	0,09	-27,27%	28,7	-16,40	-2,0328	-0,0262	-32,72%	437,00
BIIWA.V	S	BIMAS	31.10.2024	650,00	0,03	466,00	-28,31%	5,17	5,21	0,00%	2,7	-99,64	-0,3346	0,0172	0,33%	476,33
BIIWB.V	S	BIMAS	31.10.2024	550,00	0,03	466,00	-15,27%	2,30	2,34	0,00%	5,5	-89,52	-0,3723	0,0067	0,29%	472,00
BIIWC.V	S	BIMAS	31.10.2024	500,00	0,03	466,00	-6,80%	1,12	1,15	0,00%	8,1	-64,65	-0,5156	-0,0062	-0,56%	461,67
BIIWD.V	S	BIMAS	31.10.2024	450,00	0,03	466,00	3,56%	0,42	0,43	-2,27%	10,9	-32,03	-1,0406	-0,0124	-2,95%	435,67
BIIWE.V	S	BIMAS	31.10.2024	400,00	0,03	466,00	16,50%	0,12	0,14	0,00%	13,4	-11,49	-2,9016	-0,0087	-7,29%	395,33
BIIWF.V	S	BIMAS	15.11.2024	620,00	0,03	466,00	-24,84%	4,07	4,11	0,00%	3,3	-95,61	-0,3486	0,0135	0,33%	483,00
BIIWG.V	S	BIMAS	15.11.2024	560,00	0,03	466,00	-16,79%	2,44	2,47	9,91%	4,9	-84,55	-0,3942	0,0066	0,27%	477,67
BIIWH.V	S	BIMAS	15.11.2024	500,00	0,03	466,00	-6,80%	1,14	1,17	4,35%	7,0	-57,24	-0,5824	-0,0033	-0,29%	461,00
BIIWI.V	S	BIMAS	15.11.2024	450,00	0,03	466,00	3,56%	0,52	0,53	17,39%	8,6	-31,37	-1,0627	-0,0074	-1,43%	432,33
BIIWJ.V	S	BIMAS	15.11.2024	400,00	0,03	466,00	16,50%	0,21	0,23	31,25%	9,6	-14,47	-2,3039	-0,0067	-3,19%	392,33
BIIWK.V	S	BIMAS	29.11.2024	650,00	0,03	466,00	-28,31%	4,72	4,76	0,00%	2,8	-94,34	-0,3533	0,0138	0,29%	491,33
BIIWL.V	S	BIMAS	29.11.2024	600,00	0,03	466,00	-22,33%	3,39	3,42	0,00%	3,6	-86,27	-0,3864	0,0088	0,26%	486,00
BIIWM.V	S	BIMAS	29.11.2024	550,00	0,03	466,00	-15,27%	2,23	2,26	-3,04%	4,5	-70,94	-0,4699	0,0021	0,09%	474,67



Sembol	Tip	D.Varlık	Vade	Kul.F.	Çarpan	D.V.F.	Kul.Uzaklık%	P.Y.Alis	P.Y.Satis	%Deg.	Kaldirac	Delta%	Duy.	Teta(TL)	Teta(%)	Basabas
BIIWN.V	S	BIMAS	29.11.2024	500,00	0,03	466,00	-6,80%	1,34	1,37	5,04%	5,3	-50,82	-0,6559	-0,0039	-0,29%	454,33
BIIWO.V	S	BIMAS	29.11.2024	450,00	0,03	466,00	3,56%	0,77	0,78	2,63%	5,8	-32,19	-1,0356	-0,0070	-0,91%	424,00
EYICS.V	A	EKGYO	15.10.2024	12,00	1	9,62	-19,83%	0,01	0,03	0,00%	0,0	0,05	21,4741	-0,0001	-0,68%	12,03
EYICT.V	A	EKGYO	15.10.2024	14,00	1	9,62	-31,29%	0,01	0,03	-50,00%	0,0	0,00	-	-0,0000	-0,00%	14,03
EYICU.V	A	EKGYO	15.10.2024	15,00	1	9,62	-35,87%	0,01	0,03	0,00%	0,0	0,00	-	-0,0000	-0,00%	15,03
EYICV.V	A	EKGYO	15.10.2024	17,00	1	9,62	-43,41%	0,01	0,03	0,00%	0,0	0,00	-	-0,0000	-0,00%	17,03
EYICW.V	A	EKGYO	15.10.2024	20,00	1	9,62	-51,90%	0,01	0,03	-50,00%	0,0	0,00	-	-0,0000	-0,00%	20,03
EYICX.V	A	EKGYO	31.10.2024	11,00	1	9,62	-12,55%	0,10	0,12	-33,33%	18,0	18,76	0,0533	-0,0095	-9,53%	11,12
EYICY.V	A	EKGYO	31.10.2024	12,00	1	9,62	-19,83%	0,01	0,03	-40,00%	44,5	4,63	0,2161	-0,0030	-30,43%	12,03
EYICZ.V	A	EKGYO	31.10.2024	13,00	1	9,62	-26,00%	0,01	0,03	-50,00%	0,0	1,09	0,9180	-0,0009	-8,71%	13,03
EYIDA.V	A	EKGYO	31.10.2024	16,00	1	9,62	-39,88%	0,01	0,03	0,00%	0,0	0,04	26,4791	-0,0000	-0,44%	16,03
EYIDB.V	A	EKGYO	31.10.2024	19,00	1	9,62	-49,37%	0,01	0,03	0,00%	0,0	0,00	-	-0,0000	-0,06%	19,03
EYIDC.V	A	EKGYO	15.11.2024	12,00	1	9,62	-19,83%	0,10	0,11	-28,57%	13,9	14,47	0,0691	-0,0064	-6,44%	12,11
EYIDD.V	A	EKGYO	15.11.2024	13,00	1	9,62	-26,00%	0,03	0,04	-16,67%	17,2	5,35	0,1868	-0,0028	-9,42%	13,04
EYIDE.V	A	EKGYO	15.11.2024	14,00	1	9,62	-31,29%	0,01	0,03	-33,33%	19,2	1,99	0,5014	-0,0012	-12,16%	14,03
EYIDF.V	A	EKGYO	15.11.2024	17,00	1	9,62	-43,41%	0,01	0,03	0,00%	0,0	0,27	3,6609	-0,0002	-2,28%	17,03
EYIDG.V	A	EKGYO	15.11.2024	20,00	1	9,62	-51,90%	0,01	0,03	-66,67%	0,0	0,08	12,5224	-0,0001	-0,82%	20,03
EYIDH.V	A	EKGYO	29.11.2024	11,00	1	9,62	-12,55%	0,57	0,60	-19,44%	7,0	41,39	0,0242	-0,0128	-2,25%	11,60
EYIDI.V	A	EKGYO	29.11.2024	12,00	1	9,62	-19,83%	0,30	0,32	-22,50%	8,5	26,50	0,0377	-0,0097	-3,25%	12,32
EYIDJ.V	A	EKGYO	29.11.2024	13,50	1	9,62	-28,74%	0,13	0,14	-22,22%	9,7	13,16	0,0760	-0,0061	-4,67%	13,64
EYIDK.V	A	EKGYO	29.11.2024	15,00	1	9,62	-35,87%	0,06	0,07	-27,27%	11,3	7,04	0,1420	-0,0039	-6,47%	15,07
EYIDL.V	A	EKGYO	29.11.2024	18,00	1	9,62	-46,56%	0,02	0,04	-80,00%	13,8	2,88	0,3478	-0,0021	-10,25%	18,04
EYIRT.V	S	EKGYO	15.10.2024	13,00	1	9,62	-26,00%	3,34	3,38	0,00%	2,9	-100,00	-0,0100	0,0119	0,36%	9,62
EYIRU.V	S	EKGYO	15.10.2024	12,00	1	9,62	-19,83%	2,34	2,38	0,00%	4,1	-99,96	-0,0100	0,0110	0,47%	9,62
EYIRV.V	S	EKGYO	15.10.2024	11,00	1	9,62	-12,55%	1,35	1,39	0,00%	7,0	-97,54	-0,0103	0,0064	0,47%	9,61
EYIRW.V	S	EKGYO	15.10.2024	10,00	1	9,62	-3,80%	0,48	0,52	13,64%	13,9	-68,09	-0,0147	-0,0246	-5,12%	9,48
EYIRX.V	S	EKGYO	15.10.2024	9,00	1	9,62	6,89%	0,06	0,08	-57,14%	26,7	-16,68	-0,0599	-0,0216	-35,98%	8,92
EYIRY.V	S	EKGYO	31.10.2024	12,00	1	9,62	-19,83%	2,18	2,22	0,00%	4,3	-95,97	-0,0104	0,0083	0,38%	9,78
EYIRZ.V	S	EKGYO	31.10.2024	11,00	1	9,62	-12,55%	1,28	1,32	8,26%	6,3	-82,91	-0,0121	0,0016	0,12%	9,68
EYISA.V	S	EKGYO	31.10.2024	10,00	1	9,62	-3,80%	0,59	0,62	26,09%	9,0	-54,05	-0,0185	-0,0066	-1,12%	9,38
EYISB.V	S	EKGYO	31.10.2024	9,00	1	9,62	6,89%	0,21	0,22	0,00%	11,9	-24,67	-0,0405	-0,0082	-3,92%	8,78
EYISC.V	S	EKGYO	31.10.2024	8,00	1	9,62	20,25%	0,06	0,07	0,00%	15,8	-8,22	-0,1216	-0,0048	-8,08%	7,93
EYISD.V	S	EKGYO	15.11.2024	13,00	1	9,62	-26,00%	3,00	3,04	0,00%	3,1	-95,50	-0,0105	0,0093	0,31%	9,96



Sembol	Tip	D.Varlık	Vade	Kul.F.	Çarpan	D.V.F.	Kul.Uzaklık%	P.Y.Alis	P.Y.Satis	%Deg.	Kaldirac	Delta%	Duy.	Teta(TL)	Teta(%)	Basabas
EYISE.V	S	EKGYO	15.11.2024	12,00	1	9,62	-19,83%	2,09	2,13	0,00%	4,0	-87,33	-0,0115	0,0053	0,25%	9,87
EYISF.V	S	EKGYO	15.11.2024	11,00	1	9,62	-12,55%	1,30	1,34	-4,24%	5,2	-70,48	-0,0142	-0,0003	-0,03%	9,66
EYISG.V	S	EKGYO	15.11.2024	10,00	1	9,62	-3,80%	0,72	0,75	0,00%	6,4	-47,86	-0,0209	-0,0050	-0,69%	9,25
EYISH.V	S	EKGYO	15.11.2024	9,00	1	9,62	6,89%	0,37	0,38	15,15%	7,4	-27,70	-0,0361	-0,0065	-1,77%	8,62
EYISI.V	S	EKGYO	29.11.2024	12,00	1	9,62	-19,83%	2,13	2,17	14,89%	3,4	-75,50	-0,0132	0,0019	0,09%	9,83
EYISJ.V	S	EKGYO	29.11.2024	11,00	1	9,62	-12,55%	1,43	1,46	0,00%	4,1	-60,94	-0,0164	-0,0019	-0,13%	9,54
EYISK.V	S	EKGYO	29.11.2024	10,00	1	9,62	-3,80%	0,88	0,91	0,00%	4,9	-44,19	-0,0226	-0,0045	-0,52%	9,09
EYISL.V	S	EKGYO	29.11.2024	9,00	1	9,62	6,89%	0,52	0,53	0,00%	5,4	-28,78	-0,0347	-0,0057	-1,10%	8,47
EYISM.V	S	EKGYO	29.11.2024	8,50	1	9,62	13,18%	0,38	0,40	0,00%	5,7	-22,40	-0,0446	-0,0057	-1,49%	8,10
EIICI.V	A	ENKAI	15.10.2024	45,00	0,2	44,74	-0,58%	0,16	0,20	5,26%	28,2	50,37	0,0993	-0,0277	-17,32%	46,00
EIICJ.V	A	ENKAI	15.10.2024	50,00	0,2	44,74	-10,52%	0,01	0,04	100,00%	0,0	1,06	4,7252	-0,0011	-10,80%	50,20
EIICK.V	A	ENKAI	15.10.2024	55,00	0,2	44,74	-18,65%	0,01	0,03	0,00%	0,0	0,00	-	-0,0000	-0,02%	55,15
EIICL.V	A	ENKAI	15.10.2024	65,00	0,2	44,74	-31,17%	0,01	0,03	0,00%	0,0	0,00	-	-0,0000	-0,00%	65,15
EIICM.V	A	ENKAI	15.10.2024	70,00	0,2	44,74	-36,09%	0,01	0,03	200,00%	0,0	0,00	-	-0,0000	-0,00%	70,15
EIICN.V	A	ENKAI	31.10.2024	45,00	0,2	44,74	-0,58%	0,39	0,40	-2,50%	14,4	61,20	0,0817	-0,0137	-3,50%	47,00
EIICO.V	A	ENKAI	31.10.2024	50,00	0,2	44,74	-10,52%	0,07	0,08	0,00%	25,8	17,29	0,2892	-0,0068	-9,67%	50,40
EIICP.V	A	ENKAI	31.10.2024	55,00	0,2	44,74	-18,65%	0,01	0,06	20,00%	29,8	3,33	1,5034	-0,0019	-18,64%	55,30
EIICQ.V	A	ENKAI	31.10.2024	65,00	0,2	44,74	-31,17%	0,01	0,03	0,00%	0,0	0,22	23,1162	-0,0002	-1,84%	65,15
EIICR.V	A	ENKAI	31.10.2024	75,00	0,2	44,74	-40,35%	0,01	0,03	0,00%	0,0	0,03	162,5030	-0,0000	-0,33%	75,15
EIICS.V	A	ENKAI	15.11.2024	50,00	0,2	44,74	-10,52%	0,27	0,29	-6,90%	11,5	34,73	0,1440	-0,0104	-3,84%	51,45
EIICT.V	A	ENKAI	15.11.2024	55,00	0,2	44,74	-18,65%	0,09	0,10	0,00%	16,1	14,42	0,3468	-0,0056	-6,25%	55,50
EIICU.V	A	ENKAI	15.11.2024	60,00	0,2	44,74	-25,43%	0,03	0,04	0,00%	18,9	6,34	0,7888	-0,0031	-10,27%	60,20
EIICV.V	A	ENKAI	15.11.2024	70,00	0,2	44,74	-36,09%	0,01	0,03	0,00%	0,0	1,57	3,1815	-0,0010	-10,34%	70,15
EIICW.V	A	ENKAI	15.11.2024	80,00	0,2	44,74	-44,08%	0,01	0,03	0,00%	0,0	0,52	9,6299	-0,0004	-4,18%	80,15
EIICX.V	A	ENKAI	29.11.2024	48,00	0,2	44,74	-6,79%	0,63	0,65	-3,08%	7,3	51,39	0,0973	-0,0117	-1,86%	51,25
EIICY.V	A	ENKAI	29.11.2024	53,00	0,2	44,74	-15,58%	0,30	0,31	-3,23%	9,2	30,91	0,1618	-0,0090	-2,99%	54,55
EIICZ.V	A	ENKAI	29.11.2024	58,00	0,2	44,74	-22,86%	0,15	0,16	0,00%	11,2	17,45	0,2866	-0,0062	-4,15%	58,80
EIIDA.V	A	ENKAI	29.11.2024	68,00	0,2	44,74	-34,21%	0,05	0,06	0,00%	12,0	6,71	0,7457	-0,0033	-6,52%	68,30
EIIDB.V	A	ENKAI	29.11.2024	82,00	0,2	44,74	-45,44%	0,02	0,04	0,00%	11,7	2,61	1,9165	-0,0017	-8,37%	82,20
EIIRI.V	S	ENKAI	15.10.2024	50,00	0,2	44,74	-10,52%	1,01	1,03	0,00%	8,8	-99,03	-0,0505	0,0082	0,81%	44,85
EIIRJ.V	S	ENKAI	15.10.2024	45,00	0,2	44,74	-0,58%	0,17	0,18	-10,00%	26,8	-50,89	-0,0983	-0,0178	-10,45%	44,10
EIIRK.V	S	ENKAI	15.10.2024	40,00	0,2	44,74	11,85%	0,01	0,03	-50,00%	0,0	-1,31	-3,8158	-0,0015	-14,59%	39,85
EIIRL.V	S	ENKAI	15.10.2024	35,00	0,2	44,74	27,83%	0,01	0,03	0,00%	0,0	-0,00	-	-0,0000	-0,03%	34,85



Sembol	Tip	D.Varlık	Vade	Kul.F.	Çarpan	D.V.F.	Kul.Uzaklık%	P.Y.Alis	P.Y.Satis	%Deg.	Kaldirac	Delta%	Duy.	Teta(TL)	Teta(%)	Basabas
EIIRM.V	S	ENKAI	15.10.2024	30,00	0,2	44,74	49,13%	0,01	0,03	0,00%	0,0	-0,00	-	-0,0000	-0,00%	29,85
EIIRN.V	S	ENKAI	31.10.2024	50,00	0,2	44,74	-10,52%	0,92	0,94	-1,06%	8,2	-84,78	-0,0590	0,0034	0,37%	45,30
EIIRO.V	S	ENKAI	31.10.2024	45,00	0,2	44,74	-0,58%	0,23	0,25	-4,00%	16,4	-42,26	-0,1183	-0,0036	-1,55%	43,75
EIIRP.V	S	ENKAI	31.10.2024	40,00	0,2	44,74	11,85%	0,02	0,03	0,00%	33,5	-7,50	-0,6670	-0,0023	-11,60%	39,85
EIIQR.V	S	ENKAI	31.10.2024	35,00	0,2	44,74	27,83%	0,01	0,03	0,00%	0,0	-0,81	-6,1900	-0,0005	-4,65%	34,85
EIIIR.V	S	ENKAI	31.10.2024	30,00	0,2	44,74	49,13%	0,01	0,03	0,00%	0,0	-0,08	-60,7186	-0,0001	-0,71%	29,85
EIIRS.V	S	ENKAI	15.11.2024	55,00	0,2	44,74	-18,65%	1,77	1,79	-1,66%	4,4	-87,53	-0,0571	0,0052	0,29%	46,05
EIIRT.V	S	ENKAI	15.11.2024	50,00	0,2	44,74	-10,52%	0,97	0,99	0,00%	6,3	-68,53	-0,0730	0,0001	0,01%	45,05
EIIRU.V	S	ENKAI	15.11.2024	45,00	0,2	44,74	-0,58%	0,42	0,43	-11,11%	8,5	-40,12	-0,1246	-0,0039	-0,92%	42,85
EIIRV.V	S	ENKAI	15.11.2024	40,00	0,2	44,74	11,85%	0,15	0,16	-11,11%	10,5	-17,56	-0,2847	-0,0041	-2,71%	39,20
EIIRW.V	S	ENKAI	15.11.2024	35,00	0,2	44,74	27,83%	0,05	0,06	0,00%	11,9	-6,67	-0,7495	-0,0027	-5,35%	34,70
EIIRX.V	S	ENKAI	29.11.2024	53,00	0,2	44,74	-15,58%	1,45	1,46	-6,85%	4,4	-71,62	-0,0698	0,0015	0,10%	45,70
EIIRY.V	S	ENKAI	29.11.2024	48,00	0,2	44,74	-6,79%	0,80	0,82	-2,41%	5,8	-51,47	-0,0971	-0,0020	-0,25%	43,90
EIIRZ.V	S	ENKAI	29.11.2024	43,00	0,2	44,74	4,05%	0,39	0,40	-12,20%	6,9	-30,29	-0,1651	-0,0037	-0,95%	41,00
EIISA.V	S	ENKAI	29.11.2024	39,00	0,2	44,74	14,72%	0,21	0,22	0,00%	7,5	-17,67	-0,2830	-0,0037	-1,74%	37,90
EIISB.V	S	ENKAI	29.11.2024	35,00	0,2	44,74	27,83%	0,11	0,12	0,00%	8,0	-9,83	-0,5087	-0,0030	-2,76%	34,40
ELICN.V	A	EREGL	15.10.2024	55,00	0,2	48,84	-11,20%	0,01	0,03	0,00%	0,0	1,25	3,9964	-0,0015	-15,28%	55,15
ELICO.V	A	EREGL	15.10.2024	60,00	0,2	48,84	-18,60%	0,01	0,03	-50,00%	0,0	0,00	-	-0,0000	-0,05%	60,15
ELICP.V	A	EREGL	15.10.2024	70,00	0,2	48,84	-30,23%	0,01	0,03	-50,00%	0,0	0,00	-	-0,0000	-0,00%	70,15
ELICQ.V	A	EREGL	15.10.2024	80,00	0,2	48,84	-38,95%	0,01	0,03	0,00%	0,0	0,00	-	-0,0000	-0,00%	80,15
ELICR.V	A	EREGL	15.10.2024	95,00	0,2	48,84	-48,59%	0,01	0,03	0,00%	0,0	0,00	-	-0,0000	-0,00%	95,15
ELICS.V	A	EREGL	31.10.2024	50,00	0,2	48,84	-2,32%	0,50	0,51	25,64%	10,4	53,24	0,0939	-0,0185	-3,69%	52,55
ELICT.V	A	EREGL	31.10.2024	55,00	0,2	48,84	-11,20%	0,17	0,18	38,46%	14,4	25,05	0,1996	-0,0127	-7,48%	55,90
ELICU.V	A	EREGL	31.10.2024	60,00	0,2	48,84	-18,60%	0,05	0,06	20,00%	18,6	9,55	0,5238	-0,0064	-12,83%	60,30
ELICV.V	A	EREGL	31.10.2024	70,00	0,2	48,84	-30,23%	0,01	0,03	0,00%	0,0	1,55	3,2157	-0,0015	-15,16%	70,15
ELICW.V	A	EREGL	31.10.2024	85,00	0,2	48,84	-42,54%	0,01	0,03	0,00%	0,0	0,17	28,7243	-0,0002	-2,32%	85,15
ELICX.V	A	EREGL	15.11.2024	49,00	0,2	48,84	-0,33%	0,81	0,82	22,73%	7,7	63,58	0,0786	-0,0151	-1,87%	53,10
ELICY.V	A	EREGL	15.11.2024	54,00	0,2	48,84	-9,56%	0,39	0,40	26,67%	9,8	39,30	0,1272	-0,0129	-3,31%	56,00
ELICZ.V	A	EREGL	15.11.2024	59,00	0,2	48,84	-17,22%	0,18	0,20	13,33%	11,9	21,86	0,2288	-0,0093	-5,19%	60,00
ELIDA.V	A	EREGL	15.11.2024	69,00	0,2	48,84	-29,22%	0,05	0,06	-45,45%	13,9	7,09	0,7052	-0,0044	-8,75%	69,30
ELIDB.V	A	EREGL	15.11.2024	84,00	0,2	48,84	-41,86%	0,01	0,03	0,00%	19,5	1,99	2,5087	-0,0017	-17,15%	84,15
ELIDC.V	A	EREGL	29.11.2024	48,00	0,2	48,84	1,75%	1,08	1,09	14,29%	6,4	69,89	0,0715	-0,0130	-1,21%	53,45
ELIDD.V	A	EREGL	29.11.2024	53,00	0,2	48,84	-7,85%	0,57	0,58	26,09%	8,2	48,13	0,1039	-0,0118	-2,07%	55,90



Sembol	Tip	D.Varlık	Vade	Kul.F.	Çarpan	D.V.F.	Kul.Uzaklık%	P.Y.Alis	P.Y.Satis	%Deg.	Kaldirac	Delta%	Duy.	Teta(TL)	Teta(%)	Basabas
ELIDE.V	A	EREGL	29.11.2024	57,00	0,2	48,84	-14,32%	0,34	0,35	25,93%	9,4	32,88	0,1520	-0,0099	-2,91%	58,75
ELIDF.V	A	EREGL	29.11.2024	67,00	0,2	48,84	-27,10%	0,11	0,12	18,18%	11,1	12,48	0,4007	-0,0055	-4,99%	67,60
ELIDG.V	A	EREGL	29.11.2024	81,00	0,2	48,84	-39,70%	0,04	0,06	0,00%	10,9	4,47	1,1182	-0,0027	-6,84%	81,30
ELIRN.V	S	EREGL	15.10.2024	60,00	0,2	48,84	-18,60%	2,18	2,20	0,00%	4,5	-100,00	-0,0500	0,0110	0,51%	49,00
ELIRO.V	S	EREGL	15.10.2024	55,00	0,2	48,84	-11,20%	1,19	1,21	62,50%	8,1	-98,84	-0,0506	0,0087	0,73%	48,95
ELIRP.V	S	EREGL	15.10.2024	50,00	0,2	48,84	-2,32%	0,32	0,34	-33,33%	19,3	-63,14	-0,0792	-0,0204	-6,39%	48,30
ELIRQ.V	S	EREGL	15.10.2024	45,00	0,2	48,84	8,53%	0,02	0,03	0,00%	37,1	-7,60	-0,6581	-0,0094	-46,92%	44,85
ELIRR.V	S	EREGL	15.10.2024	40,00	0,2	48,84	22,10%	0,01	0,03	0,00%	0,0	-0,15	-34,4480	-0,0002	-2,35%	39,85
ELIRS.V	S	EREGL	31.10.2024	55,00	0,2	48,84	-11,20%	1,18	1,20	27,47%	6,4	-76,75	-0,0651	-0,0014	-0,12%	49,00
ELIRT.V	S	EREGL	31.10.2024	50,00	0,2	48,84	-2,32%	0,51	0,53	-13,64%	9,4	-49,07	-0,1019	-0,0076	-1,48%	47,35
ELIRU.V	S	EREGL	31.10.2024	45,00	0,2	48,84	8,53%	0,16	0,17	-29,17%	12,6	-20,65	-0,2421	-0,0074	-4,62%	44,15
ELIRV.V	S	EREGL	31.10.2024	40,00	0,2	48,84	22,10%	0,03	0,05	-86,36%	19,6	-6,02	-0,8299	-0,0037	-12,32%	39,75
ELIRW.V	S	EREGL	31.10.2024	36,00	0,2	48,84	35,67%	0,01	0,03	0,00%	19,4	-1,99	-2,5137	-0,0017	-16,88%	35,85
ELIRX.V	S	EREGL	15.11.2024	54,00	0,2	48,84	-9,56%	1,03	1,05	-10,83%	6,0	-63,78	-0,0784	-0,0016	-0,15%	48,75
ELIRY.V	S	EREGL	15.11.2024	49,00	0,2	48,84	-0,33%	0,46	0,47	-14,29%	8,4	-39,56	-0,1264	-0,0044	-0,95%	46,65
ELIRZ.V	S	EREGL	15.11.2024	44,00	0,2	48,84	11,00%	0,16	0,18	21,43%	11,0	-18,02	-0,2774	-0,0043	-2,67%	43,10
ELISA.V	S	EREGL	15.11.2024	40,00	0,2	48,84	22,10%	0,06	0,07	0,00%	13,1	-8,04	-0,6218	-0,0029	-4,82%	39,65
ELISB.V	S	EREGL	15.11.2024	36,00	0,2	48,84	35,67%	0,02	0,04	0,00%	17,5	-3,58	-1,3947	-0,0018	-9,08%	35,80
ELISC.V	S	EREGL	29.11.2024	53,00	0,2	48,84	-7,85%	0,87	0,89	-5,26%	6,2	-55,02	-0,0909	-0,0010	-0,12%	48,55
ELISD.V	S	EREGL	29.11.2024	48,00	0,2	48,84	1,75%	0,39	0,40	-12,50%	8,2	-32,67	-0,1531	-0,0029	-0,75%	46,00
ELISE.V	S	EREGL	29.11.2024	43,00	0,2	48,84	13,58%	0,16	0,18	-18,18%	9,7	-15,85	-0,3155	-0,0030	-1,89%	42,10
ELISF.V	S	EREGL	29.11.2024	38,00	0,2	48,84	28,53%	0,07	0,08	0,00%	9,7	-6,97	-0,7173	-0,0022	-3,13%	37,60
ELISG.V	S	EREGL	29.11.2024	34,00	0,2	48,84	43,65%	0,03	0,05	0,00%	12,2	-3,74	-1,3382	-0,0016	-5,39%	33,75
FRIEX.V	A	FROTO	15.10.2024	1.000,00	0,01	936,50	-6,35%	0,01	0,06	-75,00%	82,4	8,80	11,3602	-0,0083	-83,14%	1.006,00
FRIEY.V	A	FROTO	15.10.2024	1.100,00	0,01	936,50	-14,86%	0,01	0,03	-50,00%	0,0	0,07	1.437,6457	-0,0001	-0,75%	1.103,00
FRIEZ.V	A	FROTO	15.10.2024	1.200,00	0,01	936,50	-21,96%	0,01	0,03	0,00%	0,0	0,00	-	-0,0000	-0,00%	1.203,00
FRIFA.V	A	FROTO	15.10.2024	1.400,00	0,01	936,50	-33,11%	0,01	0,03	0,00%	0,0	0,00	-	-0,0000	-0,00%	1.403,00
FRIFB.V	A	FROTO	15.10.2024	1.700,00	0,01	936,50	-44,91%	0,01	0,03	0,00%	0,0	0,00	-	-0,0000	-0,00%	1.703,00
FRIFC.V	A	FROTO	31.10.2024	900,00	0,01	936,50	4,06%	0,76	0,79	0,00%	9,3	74,61	1,3403	-0,0162	-2,13%	979,00
FRIFD.V	A	FROTO	31.10.2024	1.000,00	0,01	936,50	-6,35%	0,25	0,27	-25,71%	14,2	37,93	2,6362	-0,0141	-5,64%	1.027,00
FRIFE.V	A	FROTO	31.10.2024	1.100,00	0,01	936,50	-14,86%	0,07	0,08	0,00%	19,0	14,17	7,0547	-0,0078	-11,10%	1.108,00
FRIFF.V	A	FROTO	31.10.2024	1.200,00	0,01	936,50	-21,96%	0,02	0,03	0,00%	24,2	5,16	19,3716	-0,0037	-18,51%	1.203,00
FRIFG.V	A	FROTO	31.10.2024	1.500,00	0,01	936,50	-37,57%	0,01	0,03	0,00%	0,0	0,37	268,7028	-0,0004	-4,20%	1.503,00



Sembol	Tip	D.Varlık	Vade	Kul.F.	Çarpan	D.V.F.	Kul.Uzaklık%	P.Y.Alis	P.Y.Satis	%Deg.	Kaldirac	Delta%	Duy.	Teta(TL)	Teta(%)	Basabas
FRIFH.V	A	FROTO	15.11.2024	1.000,00	0,01	936,50	-6,35%	0,40	0,42	-18,00%	10,1	42,97	2,3273	-0,0133	-3,33%	1.042,00
FRIFI.V	A	FROTO	15.11.2024	1.100,00	0,01	936,50	-14,86%	0,18	0,19	-26,92%	11,8	22,67	4,4115	-0,0093	-5,14%	1.119,00
FRIFJ.V	A	FROTO	15.11.2024	1.200,00	0,01	936,50	-21,96%	0,09	0,10	-26,67%	12,8	12,26	8,1582	-0,0062	-6,92%	1.210,00
FRIFK.V	A	FROTO	15.11.2024	1.300,00	0,01	936,50	-27,96%	0,04	0,05	0,00%	15,7	6,71	14,9035	-0,0040	-10,05%	1.305,00
FRIFL.V	A	FROTO	15.11.2024	1.500,00	0,01	936,50	-37,57%	0,01	0,03	0,00%	22,8	2,44	41,0000	-0,0019	-18,63%	1.503,00
FRIFM.V	A	FROTO	29.11.2024	900,00	0,01	936,50	4,06%	1,05	1,08	-10,00%	6,3	70,51	1,4183	-0,0137	-1,30%	1.008,00
FRIFN.V	A	FROTO	29.11.2024	1.000,00	0,01	936,50	-6,35%	0,54	0,56	-15,71%	8,3	47,90	2,0875	-0,0121	-2,24%	1.056,00
FRIFO.V	A	FROTO	29.11.2024	1.100,00	0,01	936,50	-14,86%	0,27	0,29	-27,03%	9,9	28,65	3,4899	-0,0092	-3,41%	1.129,00
FRIFP.V	A	FROTO	29.11.2024	1.300,00	0,01	936,50	-27,96%	0,09	0,11	0,00%	11,6	11,13	8,9883	-0,0051	-5,68%	1.311,00
FRIFQ.V	A	FROTO	29.11.2024	1.500,00	0,01	936,50	-37,57%	0,04	0,05	0,00%	12,1	5,16	19,3820	-0,0030	-7,49%	1.505,00
FRITY.V	S	FROTO	15.10.2024	1.100,00	0,01	936,50	-14,86%	1,59	1,62	-3,27%	5,9	-99,94	-1,0006	0,0100	0,63%	938,00
FRITZ.V	S	FROTO	15.10.2024	1.000,00	0,01	936,50	-6,35%	0,61	0,64	0,00%	14,1	-91,72	-1,0903	0,0015	0,24%	936,00
FRIUA.V	S	FROTO	15.10.2024	900,00	0,01	936,50	4,06%	0,03	0,06	33,33%	39,7	-16,96	-5,8970	-0,0126	-41,98%	894,00
FRIUB.V	S	FROTO	15.10.2024	800,00	0,01	936,50	17,06%	0,01	0,03	0,00%	0,0	-0,13	-784,5720	-0,0002	-1,53%	797,00
FRIUC.V	S	FROTO	15.10.2024	700,00	0,01	936,50	33,79%	0,01	0,03	0,00%	0,0	-0,00	-	-0,0000	-0,00%	697,00
FRIUD.V	S	FROTO	31.10.2024	1.050,00	0,01	936,50	-10,81%	1,07	1,09	0,00%	6,8	-78,21	-1,2786	-0,0001	-0,01%	941,00
FRIUE.V	S	FROTO	31.10.2024	950,00	0,01	936,50	-1,42%	0,38	0,39	19,35%	11,4	-46,33	-2,1585	-0,0058	-1,52%	911,00
FRIUF.V	S	FROTO	31.10.2024	850,00	0,01	936,50	10,18%	0,07	0,08	40,00%	18,0	-13,49	-7,4122	-0,0044	-6,28%	842,00
FRIUG.V	S	FROTO	31.10.2024	750,00	0,01	936,50	24,87%	0,01	0,03	0,00%	21,3	-2,27	-44,0246	-0,0013	-13,27%	747,00
FRIUH.V	S	FROTO	31.10.2024	650,00	0,01	936,50	44,08%	0,01	0,03	0,00%	0,0	-0,33	-302,4910	-0,0003	-2,90%	647,00
FRIUI.V	S	FROTO	15.11.2024	1.100,00	0,01	936,50	-14,86%	1,61	1,63	-11,88%	4,6	-79,71	-1,2545	0,0032	0,20%	937,00
FRIUJ.V	S	FROTO	15.11.2024	1.000,00	0,01	936,50	-6,35%	0,84	0,87	0,00%	6,7	-60,40	-1,6557	-0,0011	-0,13%	913,00
FRIUK.V	S	FROTO	15.11.2024	900,00	0,01	936,50	4,06%	0,33	0,34	17,86%	9,5	-33,33	-2,9999	-0,0038	-1,15%	866,00
FRIUL.V	S	FROTO	15.11.2024	800,00	0,01	936,50	17,06%	0,10	0,11	0,00%	12,1	-12,97	-7,7096	-0,0032	-3,23%	789,00
FRIUM.V	S	FROTO	15.11.2024	700,00	0,01	936,50	33,79%	0,03	0,05	-69,23%	13,6	-4,36	-22,9149	-0,0018	-6,12%	695,00
FRIUN.V	S	FROTO	29.11.2024	1.000,00	0,01	936,50	-6,35%	0,85	0,87	1,35%	6,1	-55,24	-1,8104	-0,0005	-0,05%	913,00
FRIUO.V	S	FROTO	29.11.2024	950,00	0,01	936,50	-1,42%	0,58	0,59	13,73%	7,0	-43,64	-2,2913	-0,0018	-0,31%	891,00
FRIUP.V	S	FROTO	29.11.2024	800,00	0,01	936,50	17,06%	0,15	0,16	15,38%	9,4	-15,11	-6,6166	-0,0028	-1,85%	784,00
FRIUQ.V	S	FROTO	29.11.2024	750,00	0,01	936,50	24,87%	0,10	0,11	0,00%	9,4	-10,06	-9,9428	-0,0025	-2,47%	739,00
FRIUR.V	S	FROTO	29.11.2024	700,00	0,01	936,50	33,79%	0,06	0,07	0,00%	10,2	-6,51	-15,3727	-0,0020	-3,37%	693,00
GNILF.V	A	GARAN	15.10.2024	130,00	0,2	119,50	-8,08%	0,08	0,10	-11,11%	34,1	11,43	0,4376	-0,0376	-47,04%	130,50
GNILG.V	A	GARAN	15.10.2024	140,00	0,2	119,50	-14,64%	0,01	0,03	-50,00%	0,0	1,14	4,4048	-0,0044	-44,35%	140,15
GNILH.V	A	GARAN	15.10.2024	150,00	0,2	119,50	-20,33%	0,01	0,03	0,00%	0,0	0,07	66,9884	-0,0003	-2,92%	150,15



Sembol	Tip	D.Varlık	Vade	Kul.F.	Çarpan	D.V.F.	Kul.Uzaklık%	P.Y.Alis	P.Y.Satis	%Deg.	Kaldirac	Delta%	Duy.	Teta(TL)	Teta(%)	Basabas
GNILI.V	A	GARAN	15.10.2024	180,00	0,2	119,50	-33,61%	0,01	0,03	0,00%	0,0	0,00	-	-0,0000	-0,00%	180,15
GNILJ.V	A	GARAN	15.10.2024	210,00	0,2	119,50	-43,10%	0,01	0,03	0,00%	0,0	0,00	-	-0,0000	-0,00%	210,15
GNILK.V	A	GARAN	31.10.2024	120,00	0,2	119,50	-0,42%	1,50	1,54	11,11%	9,6	59,17	0,0845	-0,0466	-3,10%	127,70
GNILL.V	A	GARAN	31.10.2024	130,00	0,2	119,50	-8,08%	0,72	0,75	10,61%	12,0	35,51	0,1408	-0,0398	-5,53%	133,75
GNILM.V	A	GARAN	31.10.2024	140,00	0,2	119,50	-14,64%	0,32	0,34	10,34%	14,4	18,65	0,2681	-0,0273	-8,52%	141,70
GNILN.V	A	GARAN	31.10.2024	160,00	0,2	119,50	-25,31%	0,07	0,08	0,00%	17,1	5,00	1,0007	-0,0106	-15,11%	160,40
GNILO.V	A	GARAN	31.10.2024	200,00	0,2	119,50	-40,25%	0,01	0,03	0,00%	0,0	0,53	9,3685	-0,0017	-16,93%	200,15
GNIMA.V	A	GARAN	15.11.2024	120,00	0,1	119,50	-0,42%	0,99	1,03	10,53%	7,7	63,36	0,1578	-0,0185	-1,87%	130,30
GNIMB.V	A	GARAN	15.11.2024	130,00	0,1	119,50	-8,08%	0,56	0,58	10,00%	9,4	43,29	0,2310	-0,0166	-2,96%	135,80
GNIMC.V	A	GARAN	15.11.2024	140,00	0,1	119,50	-14,64%	0,31	0,33	10,34%	10,7	27,64	0,3619	-0,0134	-4,31%	143,30
GNIMD.V	A	GARAN	15.11.2024	160,00	0,1	119,50	-25,31%	0,11	0,12	0,00%	12,2	11,27	0,8869	-0,0077	-6,97%	161,20
GNIME.V	A	GARAN	15.11.2024	200,00	0,1	119,50	-40,25%	0,02	0,04	25,00%	15,8	2,64	3,7847	-0,0027	-13,43%	200,40
GNIMF.V	A	GARAN	29.11.2024	110,00	0,1	119,50	8,64%	1,83	1,87	2,03%	5,3	81,03	0,1234	-0,0154	-0,84%	128,70
GNIMG.V	A	GARAN	29.11.2024	130,00	0,1	119,50	-8,08%	0,73	0,76	7,35%	8,0	47,94	0,2086	-0,0148	-2,02%	137,60
GNIMH.V	A	GARAN	29.11.2024	140,00	0,1	119,50	-14,64%	0,44	0,47	9,52%	9,0	33,03	0,3027	-0,0125	-2,83%	144,70
GNIMI.V	A	GARAN	29.11.2024	160,00	0,1	119,50	-25,31%	0,19	0,21	11,11%	10,1	16,10	0,6210	-0,0084	-4,40%	162,10
GNIMJ.V	A	GARAN	29.11.2024	190,00	0,1	119,50	-37,11%	0,08	0,09	11,11%	11,4	6,67	1,4981	-0,0047	-5,91%	190,90
GNIZI.V	S	GARAN	15.10.2024	140,00	0,2	119,50	-14,64%	4,00	4,06	0,00%	5,9	-98,93	-0,0505	0,0216	0,54%	119,70
GNIZJ.V	S	GARAN	15.10.2024	130,00	0,2	119,50	-8,08%	2,08	2,14	-13,69%	10,2	-89,01	-0,0562	-0,0119	-0,57%	119,30
GNIZK.V	S	GARAN	15.10.2024	110,00	0,2	119,50	8,64%	0,08	0,11	-50,00%	30,6	-10,23	-0,4889	-0,0340	-42,55%	109,45
GNIZL.V	S	GARAN	15.10.2024	100,00	0,2	119,50	19,50%	0,01	0,03	0,00%	0,0	-0,74	-6,7526	-0,0032	-32,47%	99,85
GNIZM.V	S	GARAN	15.10.2024	90,00	0,2	119,50	32,78%	0,01	0,03	0,00%	0,0	-0,02	-222,9036	-0,0001	-1,03%	89,85
GNIQA.V	S	GARAN	31.10.2024	100,00	0,2	119,50	19,50%	0,11	0,12	-26,67%	15,4	-7,08	-0,7063	-0,0097	-8,78%	99,40
GNIQB.V	S	GARAN	31.10.2024	90,00	0,2	119,50	32,78%	0,02	0,04	0,00%	23,5	-1,97	-2,5415	-0,0038	-18,85%	89,80
GNIQC.V	S	GARAN	31.10.2024	85,00	0,2	119,50	40,59%	0,01	0,03	0,00%	25,4	-1,06	-4,7128	-0,0024	-23,60%	84,85
GNIZN.V	S	GARAN	31.10.2024	130,00	0,2	119,50	-8,08%	2,28	2,33	-30,48%	7,0	-66,51	-0,0752	-0,0124	-0,55%	118,35
GNIZO.V	S	GARAN	31.10.2024	120,00	0,2	119,50	-0,42%	1,05	1,08	-6,31%	9,8	-43,05	-0,1161	-0,0202	-1,92%	114,60
GNIQD.V	S	GARAN	15.11.2024	130,00	0,1	119,50	-8,08%	1,13	1,17	0,00%	6,3	-59,87	-0,1670	-0,0028	-0,25%	118,30
GNIQE.V	S	GARAN	15.11.2024	120,00	0,1	119,50	-0,42%	0,57	0,60	-12,31%	8,3	-39,79	-0,2513	-0,0054	-0,94%	114,00
GNIQF.V	S	GARAN	15.11.2024	100,00	0,1	119,50	19,50%	0,08	0,10	-25,00%	13,4	-8,98	-1,1134	-0,0036	-4,46%	99,00
GNIQG.V	S	GARAN	15.11.2024	90,00	0,1	119,50	32,78%	0,03	0,05	0,00%	14,6	-3,65	-2,7374	-0,0021	-6,97%	89,50
GNIQH.V	S	GARAN	15.11.2024	85,00	0,1	119,50	40,59%	0,02	0,04	0,00%	14,2	-2,38	-4,2008	-0,0016	-7,98%	84,60
GNIQI.V	S	GARAN	29.11.2024	130,00	0,1	119,50	-8,08%	1,13	1,16	0,00%	5,8	-55,08	-0,1815	-0,0016	-0,14%	118,40



Sembol	Tip	D.Varlık	Vade	Kul.F.	Çarpan	D.V.F.	Kul.Uzaklık%	P.Y.Alis	P.Y.Satis	%Deg.	Kaldirac	Delta%	Duy.	Teta(TL)	Teta(%)	Basabas
GNIQJ.V	S	GARAN	29.11.2024	110,00	0,1	119,50	8,64%	0,28	0,29	-9,68%	9,0	-21,11	-0,4738	-0,0038	-1,35%	107,10
GNIQK.V	S	GARAN	29.11.2024	100,00	0,1	119,50	19,50%	0,13	0,14	-18,75%	10,1	-10,98	-0,9108	-0,0032	-2,47%	98,60
GNIQL.V	S	GARAN	29.11.2024	90,00	0,1	119,50	32,78%	0,06	0,07	0,00%	10,8	-5,42	-1,8434	-0,0023	-3,82%	89,30
GNIQM.V	S	GARAN	29.11.2024	80,00	0,1	119,50	49,38%	0,03	0,05	0,00%	11,0	-2,77	-3,6166	-0,0016	-5,29%	79,50
GFAIU.V	A	GUBRF	15.10.2024	170,00	0,1	185,50	9,12%	1,76	1,81	0,00%	9,3	86,88	0,1151	-0,0608	-3,46%	188,10
GFAIV.V	A	GUBRF	15.10.2024	180,00	0,1	185,50	3,06%	1,01	1,05	-26,80%	12,6	67,49	0,1482	-0,0912	-9,03%	190,50
GFAIW.V	A	GUBRF	15.10.2024	200,00	0,1	185,50	-7,25%	0,21	0,23	-45,24%	21,1	22,80	0,4386	-0,0679	-32,33%	202,30
GFIAX.V	A	GUBRF	15.10.2024	230,00	0,1	185,50	-19,35%	0,01	0,03	-60,00%	0,0	1,54	6,5061	-0,0066	-65,75%	230,30
GFIAY.V	A	GUBRF	15.10.2024	280,00	0,1	185,50	-33,75%	0,01	0,03	0,00%	0,0	0,01	-	-0,0000	-0,33%	280,30
GFAZ.V	A	GUBRF	31.10.2024	170,00	0,1	185,50	9,12%	2,27	2,31	0,00%	6,7	81,25	0,1231	-0,0339	-1,49%	193,10
GFIBA.V	A	GUBRF	31.10.2024	180,00	0,1	185,50	3,06%	1,59	1,63	0,00%	8,1	68,21	0,1466	-0,0374	-2,35%	196,30
GFIBB.V	A	GUBRF	31.10.2024	200,00	0,1	185,50	-7,25%	0,68	0,71	-19,35%	10,8	39,15	0,2554	-0,0341	-5,01%	207,10
GFIBC.V	A	GUBRF	31.10.2024	250,00	0,1	185,50	-25,80%	0,08	0,09	-35,71%	16,6	6,26	1,5979	-0,0107	-13,36%	250,90
GFIBD.V	A	GUBRF	31.10.2024	300,00	0,1	185,50	-38,17%	0,01	0,03	-25,00%	23,0	1,24	8,0666	-0,0030	-29,66%	300,30
GFIBE.V	A	GUBRF	15.11.2024	170,00	0,1	185,50	9,12%	2,73	2,77	-20,64%	5,4	79,58	0,1257	-0,0291	-1,07%	197,70
GFIBF.V	A	GUBRF	15.11.2024	190,00	0,1	185,50	-2,37%	1,55	1,59	-5,88%	7,1	58,19	0,1718	-0,0310	-2,00%	205,90
GFIBG.V	A	GUBRF	15.11.2024	210,00	0,1	185,50	-11,67%	0,84	0,87	-23,21%	8,4	37,62	0,2658	-0,0273	-3,25%	218,70
GFIBH.V	A	GUBRF	15.11.2024	240,00	0,1	185,50	-22,71%	0,37	0,38	-14,29%	9,7	18,73	0,5338	-0,0191	-5,17%	243,80
GFIBI.V	A	GUBRF	15.11.2024	290,00	0,1	185,50	-36,03%	0,12	0,13	-23,53%	10,4	6,71	1,4907	-0,0098	-8,17%	291,30
GFIBJ.V	A	GUBRF	29.11.2024	190,00	0,1	185,50	-2,37%	1,97	2,01	-13,69%	5,8	60,56	0,1651	-0,0275	-1,40%	210,10
GFIBK.V	A	GUBRF	29.11.2024	210,00	0,1	185,50	-11,67%	1,16	1,19	-15,97%	6,9	42,86	0,2333	-0,0248	-2,14%	221,90
GFIBL.V	A	GUBRF	29.11.2024	230,00	0,1	185,50	-19,35%	0,69	0,71	-19,32%	7,8	28,73	0,3480	-0,0204	-2,96%	237,10
GFIBM.V	A	GUBRF	29.11.2024	270,00	0,1	185,50	-31,30%	0,29	0,30	-23,08%	8,9	13,44	0,7441	-0,0131	-4,50%	273,00
GFIBN.V	A	GUBRF	29.11.2024	320,00	0,1	185,50	-42,03%	0,14	0,15	-10,53%	9,3	6,51	1,5350	-0,0082	-5,87%	321,50
GFIPU.V	S	GUBRF	15.10.2024	180,00	0,1	185,50	3,06%	0,36	0,39	28,57%	17,1	-33,12	-0,3019	-0,0708	-19,68%	176,10
GFIPV.V	S	GUBRF	15.10.2024	170,00	0,1	185,50	9,12%	0,11	0,12	22,22%	22,7	-13,49	-0,7414	-0,0406	-36,90%	168,80
GFIPW.V	S	GUBRF	15.10.2024	150,00	0,1	185,50	23,67%	0,01	0,03	0,00%	0,0	-0,70	-14,3633	-0,0028	-28,14%	149,70
GFIPX.V	S	GUBRF	15.10.2024	130,00	0,1	185,50	42,69%	0,01	0,03	0,00%	0,0	-0,01	-	-0,0000	-0,35%	129,70
GFIPY.V	S	GUBRF	15.10.2024	120,00	0,1	185,50	54,58%	0,01	0,03	0,00%	0,0	-0,00	-	-0,0000	-0,02%	119,70
GFIPZ.V	S	GUBRF	31.10.2024	180,00	0,1	185,50	3,06%	0,61	0,64	17,31%	10,3	-33,71	-0,2967	-0,0174	-2,85%	173,60
GFIQA.V	S	GUBRF	31.10.2024	170,00	0,1	185,50	9,12%	0,30	0,32	34,78%	12,5	-20,20	-0,4949	-0,0145	-4,83%	166,80
GFIQB.V	S	GUBRF	31.10.2024	150,00	0,1	185,50	23,67%	0,05	0,07	16,67%	17,9	-4,81	-2,0776	-0,0058	-11,58%	149,30
GFIQC.V	S	GUBRF	31.10.2024	130,00	0,1	185,50	42,69%	0,01	0,03	0,00%	0,0	-0,83	-12,0677	-0,0015	-14,73%	129,70



Sembol	Tip	D.Varlık	Vade	Kul.F.	Çarpan	D.V.F.	Kul.Uzaklık%	P.Y.Alis	P.Y.Satis	%Deg.	Kaldirac	Delta%	Duy.	Teta(TL)	Teta(%)	Basabas
GFIQD.V	S	GUBRF	31.10.2024	120,00	0,1	185,50	54,58%	0,01	0,03	0,00%	0,0	-0,34	-29,5056	-0,0007	-7,11%	119,70
GFIQE.V	S	GUBRF	15.11.2024	190,00	0,1	185,50	-2,37%	1,26	1,29	19,27%	6,6	-44,56	-0,2244	-0,0105	-0,83%	177,10
GFIQF.V	S	GUBRF	15.11.2024	170,00	0,1	185,50	9,12%	0,47	0,49	20,51%	8,9	-22,50	-0,4444	-0,0101	-2,15%	165,10
GFIQG.V	S	GUBRF	15.11.2024	160,00	0,1	185,50	15,94%	0,27	0,29	0,00%	9,9	-14,40	-0,6944	-0,0085	-3,15%	157,10
GFIQH.V	S	GUBRF	15.11.2024	140,00	0,1	185,50	32,50%	0,08	0,10	0,00%	11,3	-4,86	-2,0596	-0,0044	-5,56%	139,00
GFIQI.V	S	GUBRF	15.11.2024	120,00	0,1	185,50	54,58%	0,02	0,04	-50,00%	15,4	-1,66	-6,0365	-0,0022	-10,97%	119,60
GFIQJ.V	S	GUBRF	29.11.2024	210,00	0,1	185,50	-11,67%	2,58	2,62	7,76%	4,3	-59,53	-0,1680	-0,0039	-0,15%	183,80
GFIQK.V	S	GUBRF	29.11.2024	190,00	0,1	185,50	-2,37%	1,44	1,47	22,50%	5,4	-41,82	-0,2391	-0,0081	-0,56%	175,30
GFIQL.V	S	GUBRF	29.11.2024	170,00	0,1	185,50	9,12%	0,72	0,74	12,70%	6,4	-24,76	-0,4038	-0,0092	-1,28%	162,60
GFIQM.V	S	GUBRF	29.11.2024	150,00	0,1	185,50	23,67%	0,35	0,37	3,23%	7,0	-13,13	-0,7616	-0,0079	-2,27%	146,30
GFIQN.V	S	GUBRF	29.11.2024	140,00	0,1	185,50	32,50%	0,24	0,25	0,00%	7,1	-9,24	-1,0817	-0,0068	-2,84%	137,50
HEIEC.V	A	HEKTS	15.10.2024	4,67	0,5564	3,91	-16,27%	0,01	0,03	-50,00%	0,0	0,08	22,7557	-0,0000	-0,22%	4,72
HEIED.V	A	HEKTS	15.10.2024	5,03	0,5564	3,91	-22,27%	0,01	0,03	0,00%	0,0	0,00	-	-0,0000	-0,00%	5,08
HEIEE.V	A	HEKTS	15.10.2024	5,39	0,5564	3,91	-27,46%	0,01	0,03	0,00%	0,0	0,00	-	-0,0000	-0,00%	5,44
HEIEF.V	A	HEKTS	15.10.2024	6,47	0,5564	3,91	-39,57%	0,01	0,03	0,00%	0,0	0,00	-	-0,0000	-0,00%	6,52
HEIEG.V	A	HEKTS	15.10.2024	7,55	0,5564	3,91	-48,21%	0,01	0,03	0,00%	0,0	0,00	-	-0,0000	-0,00%	7,60
HEIEH.V	A	HEKTS	31.10.2024	4,31	0,5564	3,91	-9,28%	0,04	0,06	-14,29%	16,3	29,88	0,0601	-0,0031	-7,69%	4,42
HEIEI.V	A	HEKTS	31.10.2024	4,67	0,5564	3,91	-16,27%	0,01	0,02	-33,33%	26,7	12,26	0,1466	-0,0017	-16,65%	4,71
HEIEJ.V	A	HEKTS	31.10.2024	5,03	0,5564	3,91	-22,27%	0,01	0,03	0,00%	0,0	4,53	0,3966	-0,0008	-7,58%	5,08
HEIEK.V	A	HEKTS	31.10.2024	5,75	0,5564	3,91	-32,00%	0,01	0,05	50,00%	0,0	0,80	2,2368	-0,0002	-1,80%	5,84
HEIEL.V	A	HEKTS	31.10.2024	6,47	0,5564	3,91	-39,57%	0,01	0,03	0,00%	0,0	0,20	8,9810	-0,0001	-0,55%	6,52
HEIEM.V	A	HEKTS	15.11.2024	4,31	0,5564	3,91	-9,28%	0,08	0,10	-23,08%	10,6	39,06	0,0460	-0,0028	-3,46%	4,49
HEIEN.V	A	HEKTS	15.11.2024	4,67	0,5564	3,91	-16,27%	0,03	0,05	-16,67%	15,0	20,68	0,0869	-0,0018	-6,14%	4,76
HEIEO.V	A	HEKTS	15.11.2024	5,03	0,5564	3,91	-22,27%	0,01	0,03	-40,00%	23,8	10,92	0,1645	-0,0012	-11,86%	5,08
HEIEP.V	A	HEKTS	15.11.2024	5,75	0,5564	3,91	-32,00%	0,01	0,05	-66,67%	0,0	3,28	0,5482	-0,0005	-4,74%	5,84
HEIEQ.V	A	HEKTS	15.11.2024	6,47	0,5564	3,91	-39,57%	0,01	0,04	0,00%	0,0	1,34	1,3425	-0,0002	-2,37%	6,54
HEIER.V	A	HEKTS	29.11.2024	4,00	2	3,91	-2,25%	0,91	0,95	-10,19%	5,2	60,61	0,0082	-0,0124	-1,36%	4,48
HEIES.V	A	HEKTS	29.11.2024	4,50	2	3,91	-13,11%	0,52	0,55	-20,31%	6,3	42,20	0,0118	-0,0112	-2,16%	4,78
HEIET.V	A	HEKTS	29.11.2024	5,00	2	3,91	-21,80%	0,31	0,34	-11,11%	7,1	28,19	0,0177	-0,0094	-3,02%	5,17
HEIEU.V	A	HEKTS	29.11.2024	5,50	2	3,91	-28,91%	0,20	0,21	-14,81%	7,5	19,08	0,0262	-0,0076	-3,78%	5,61
HEIEV.V	A	HEKTS	29.11.2024	6,00	2	3,91	-34,83%	0,13	0,15	-11,76%	8,0	13,27	0,0377	-0,0061	-4,66%	6,08
HEITB.V	S	HEKTS	15.10.2024	5,03	0,5564	3,91	-22,27%	0,61	0,64	5,56%	3,6	-100,00	-0,0180	0,0026	0,42%	3,88
HEITC.V	S	HEKTS	15.10.2024	4,67	0,5564	3,91	-16,27%	0,41	0,44	0,00%	5,3	-99,93	-0,0180	0,0024	0,58%	3,88



Sembol	Tip	D.Varlık	Vade	Kul.F.	Çarpan	D.V.F.	Kul.Uzaklık%	P.Y.Alis	P.Y.Satis	%Deg.	Kaldirac	Delta%	Duy.	Teta(TL)	Teta(%)	Basabas
HEITD.V	S	HEKTS	15.10.2024	3,95	0,5564	3,91	-1,01%	0,06	0,07	60,00%	23,2	-53,40	-0,0337	-0,0055	-9,10%	3,82
HEITE.V	S	HEKTS	15.10.2024	3,59	0,5564	3,91	8,91%	0,01	0,03	0,00%	0,0	-7,30	-0,2464	-0,0021	-20,73%	3,54
HEITF.V	S	HEKTS	15.10.2024	3,24	0,5564	3,91	20,68%	0,01	0,03	0,00%	0,0	-0,27	-6,7738	-0,0001	-0,97%	3,19
HEITG.V	S	HEKTS	31.10.2024	4,67	0,5564	3,91	-16,27%	0,39	0,42	0,00%	5,1	-88,90	-0,0202	0,0009	0,23%	3,92
HEITH.V	S	HEKTS	31.10.2024	4,31	0,5564	3,91	-9,28%	0,22	0,25	0,00%	7,1	-72,17	-0,0249	-0,0006	-0,26%	3,86
HEITI.V	S	HEKTS	31.10.2024	3,95	0,5564	3,91	-1,01%	0,10	0,11	11,11%	9,8	-44,89	-0,0400	-0,0018	-1,76%	3,75
HEITJ.V	S	HEKTS	31.10.2024	3,59	0,5564	3,91	8,91%	0,03	0,04	0,00%	14,7	-20,25	-0,0887	-0,0017	-5,55%	3,52
HEITK.V	S	HEKTS	31.10.2024	3,24	0,5564	3,91	20,68%	0,01	0,02	0,00%	15,9	-7,32	-0,2457	-0,0010	-9,71%	3,20
HEITL.V	S	HEKTS	15.11.2024	4,67	0,5564	3,91	-16,27%	0,37	0,40	20,59%	4,8	-81,69	-0,0220	0,0008	0,21%	3,95
HEITM.V	S	HEKTS	15.11.2024	4,31	0,5564	3,91	-9,28%	0,22	0,24	10,00%	6,7	-64,20	-0,0280	-0,0002	-0,11%	3,88
HEITN.V	S	HEKTS	15.11.2024	3,95	0,5564	3,91	-1,01%	0,11	0,12	9,09%	8,2	-41,29	-0,0435	-0,0010	-0,87%	3,73
HEITO.V	S	HEKTS	15.11.2024	3,59	0,5564	3,91	8,91%	0,05	0,06	20,00%	9,5	-21,89	-0,0821	-0,0011	-2,18%	3,48
HEITP.V	S	HEKTS	15.11.2024	3,24	0,5564	3,91	20,68%	0,02	0,03	0,00%	11,3	-10,38	-0,1732	-0,0008	-4,16%	3,19
HEITQ.V	S	HEKTS	29.11.2024	5,00	2	3,91	-21,80%	2,04	2,08	0,00%	2,8	-73,53	-0,0068	0,0003	0,01%	3,96
HEITR.V	S	HEKTS	29.11.2024	4,50	2	3,91	-13,11%	1,28	1,32	0,00%	3,7	-59,90	-0,0083	-0,0023	-0,18%	3,84
HEITS.V	S	HEKTS	29.11.2024	4,00	2	3,91	-2,25%	0,70	0,73	0,00%	4,7	-41,49	-0,0121	-0,0043	-0,61%	3,64
HEITT.V	S	HEKTS	29.11.2024	3,50	2	3,91	11,71%	0,33	0,35	0,00%	5,6	-23,68	-0,0211	-0,0046	-1,40%	3,33
HEITU.V	S	HEKTS	29.11.2024	3,00	2	3,91	30,33%	0,15	0,16	0,00%	6,1	-11,64	-0,0430	-0,0037	-2,45%	2,92
ICIFD.V	A	ISCTR	15.10.2024	15,00	1	12,44	-17,07%	0,01	0,03	0,00%	0,0	0,07	13,5324	-0,0001	-1,24%	15,03
ICIFE.V	A	ISCTR	15.10.2024	17,00	1	12,44	-26,82%	0,01	0,04	-66,67%	0,0	0,00	-	-0,0000	-0,00%	17,04
ICIFF.V	A	ISCTR	15.10.2024	18,00	1	12,44	-30,89%	0,01	0,03	-50,00%	0,0	0,00	-	-0,0000	-0,00%	18,03
ICIFG.V	A	ISCTR	15.10.2024	22,00	1	12,44	-43,45%	0,01	0,03	0,00%	0,0	0,00	-	-0,0000	-0,00%	22,03
ICIFH.V	A	ISCTR	15.10.2024	26,00	1	12,44	-52,15%	0,01	0,03	0,00%	0,0	0,00	-	-0,0000	-0,00%	26,03
ICIFI.V	A	ISCTR	31.10.2024	13,00	1	12,44	-4,31%	0,47	0,50	-13,79%	12,2	46,11	0,0217	-0,0214	-4,54%	13,50
ICIFJ.V	A	ISCTR	31.10.2024	15,00	1	12,44	-17,07%	0,06	0,07	-22,22%	19,4	9,34	0,1071	-0,0073	-12,20%	15,07
ICIFK.V	A	ISCTR	31.10.2024	16,00	1	12,44	-22,25%	0,02	0,04	0,00%	24,4	3,93	0,2545	-0,0037	-18,57%	16,04
ICIFL.V	A	ISCTR	31.10.2024	19,00	1	12,44	-34,53%	0,01	0,03	0,00%	0,0	0,38	2,6225	-0,0005	-5,18%	19,03
ICIFM.V	A	ISCTR	31.10.2024	22,00	1	12,44	-43,45%	0,01	0,03	0,00%	0,0	0,06	16,7496	-0,0001	-1,01%	22,03
ICIFN.V	A	ISCTR	15.11.2024	14,00	1	12,44	-11,14%	0,41	0,42	-18,00%	10,5	34,66	0,0289	-0,0152	-3,70%	14,42
ICIFO.V	A	ISCTR	15.11.2024	15,00	1	12,44	-17,07%	0,20	0,21	-20,00%	12,5	20,04	0,0499	-0,0106	-5,30%	15,21
ICIFP.V	A	ISCTR	15.11.2024	16,00	1	12,44	-22,25%	0,10	0,11	-15,38%	14,3	11,46	0,0873	-0,0071	-7,15%	16,11
ICIFQ.V	A	ISCTR	15.11.2024	19,00	1	12,44	-34,53%	0,02	0,04	0,00%	16,1	2,59	0,3854	-0,0023	-11,52%	19,04
ICIFR.V	A	ISCTR	15.11.2024	23,00	1	12,44	-45,91%	0,01	0,03	0,00%	0,0	0,66	1,5240	-0,0008	-7,77%	23,03



Sembol	Tip	D.Varlık	Vade	Kul.F.	Çarpan	D.V.F.	Kul.Uzaklık%	P.Y.Alis	P.Y.Satis	%Deg.	Kaldirac	Delta%	Duy.	Teta(TL)	Teta(%)	Basabas
ICIFS.V	A	ISCTR	29.11.2024	13,00	1	12,44	-4,31%	1,01	1,03	-9,65%	7,0	56,85	0,0176	-0,0166	-1,65%	14,03
ICIFT.V	A	ISCTR	29.11.2024	14,00	1	12,44	-11,14%	0,60	0,61	-8,11%	8,5	40,82	0,0245	-0,0144	-2,40%	14,61
ICIFU.V	A	ISCTR	29.11.2024	16,00	1	12,44	-22,25%	0,22	0,23	-21,43%	10,5	18,51	0,0540	-0,0090	-4,11%	16,23
ICIFV.V	A	ISCTR	29.11.2024	18,00	1	12,44	-30,89%	0,09	0,10	-16,67%	12,1	8,76	0,1141	-0,0054	-6,02%	18,10
ICIFW.V	A	ISCTR	29.11.2024	22,00	1	12,44	-43,45%	0,03	0,05	20,00%	12,9	3,11	0,3218	-0,0026	-8,82%	22,05
ICIUD.V	S	ISCTR	15.10.2024	17,00	1	12,44	-26,82%	4,50	4,54	0,00%	2,8	-100,00	-0,0100	0,0156	0,35%	12,46
ICIUE.V	S	ISCTR	15.10.2024	15,00	1	12,44	-17,07%	2,51	2,55	0,00%	5,0	-99,93	-0,0100	0,0137	0,54%	12,45
ICIUF.V	S	ISCTR	15.10.2024	14,00	1	12,44	-11,14%	1,52	1,56	0,00%	8,0	-97,10	-0,0103	0,0077	0,51%	12,44
ICIUG.V	S	ISCTR	15.10.2024	12,00	1	12,44	3,67%	0,14	0,18	16,67%	24,0	-26,99	-0,0371	-0,0339	-24,22%	11,82
ICIUH.V	S	ISCTR	15.10.2024	11,00	1	12,44	13,09%	0,01	0,03	0,00%	51,0	-4,10	-0,2441	-0,0085	-85,22%	10,97
ICIUI.V	S	ISCTR	31.10.2024	15,00	1	12,44	-17,07%	2,34	2,38	1,73%	4,9	-91,66	-0,0109	0,0072	0,31%	12,62
ICIUJ.V	S	ISCTR	31.10.2024	13,00	1	12,44	-4,31%	0,76	0,79	-2,82%	9,2	-56,36	-0,0177	-0,0073	-0,96%	12,21
ICIUK.V	S	ISCTR	31.10.2024	12,00	1	12,44	3,67%	0,31	0,33	10,71%	12,3	-30,57	-0,0327	-0,0096	-3,11%	11,67
ICIUL.V	S	ISCTR	31.10.2024	11,00	1	12,44	13,09%	0,11	0,12	0,00%	14,7	-12,99	-0,0770	-0,0072	-6,57%	10,88
ICIUM.V	S	ISCTR	31.10.2024	10,00	1	12,44	24,40%	0,03	0,05	0,00%	19,3	-4,66	-0,2148	-0,0039	-12,84%	9,95
ICIUN.V	S	ISCTR	15.11.2024	15,00	1	12,44	-17,07%	2,26	2,29	0,00%	4,5	-82,20	-0,0122	0,0044	0,19%	12,71
ICIUO.V	S	ISCTR	15.11.2024	14,00	1	12,44	-11,14%	1,48	1,51	0,00%	5,8	-68,34	-0,0146	-0,0006	-0,04%	12,49
ICIUP.V	S	ISCTR	15.11.2024	12,00	1	12,44	3,67%	0,47	0,48	-4,88%	8,3	-31,35	-0,0319	-0,0068	-1,44%	11,52
ICIUQ.V	S	ISCTR	15.11.2024	11,00	1	12,44	13,09%	0,24	0,25	-30,30%	9,1	-17,65	-0,0566	-0,0064	-2,65%	10,75
ICIUR.V	S	ISCTR	15.11.2024	10,00	1	12,44	24,40%	0,11	0,13	0,00%	10,4	-9,20	-0,1087	-0,0048	-4,40%	9,87
ICIUS.V	S	ISCTR	29.11.2024	14,00	1	12,44	-11,14%	1,49	1,51	10,22%	5,2	-62,05	-0,0161	-0,0004	-0,03%	12,49
ICIUT.V	S	ISCTR	29.11.2024	13,00	1	12,44	-4,31%	0,92	0,94	9,76%	6,3	-46,04	-0,0217	-0,0033	-0,36%	12,06
ICIUU.V	S	ISCTR	29.11.2024	12,00	1	12,44	3,67%	0,53	0,55	8,16%	7,2	-30,53	-0,0328	-0,0049	-0,92%	11,45
ICIUV.V	S	ISCTR	29.11.2024	10,00	1	12,44	24,40%	0,16	0,17	0,00%	8,3	-10,73	-0,0932	-0,0041	-2,58%	9,83
ICIUW.V	S	ISCTR	29.11.2024	9,00	1	12,44	38,22%	0,09	0,10	0,00%	8,4	-6,08	-0,1644	-0,0032	-3,54%	8,90
KOICN.V	A	KCHOL	15.10.2024	220,00	0,05	174,50	-20,68%	0,01	0,03	0,00%	0,0	0,00	-	-0,0000	-0,00%	220,60
KOICO.V	A	KCHOL	15.10.2024	240,00	0,05	174,50	-27,29%	0,01	0,03	-50,00%	0,0	0,00	-	-0,0000	-0,00%	240,60
KOICP.V	A	KCHOL	15.10.2024	260,00	0,05	174,50	-32,88%	0,01	0,03	0,00%	0,0	0,00	-	-0,0000	-0,00%	260,60
KOICQ.V	A	KCHOL	15.10.2024	310,00	0,05	174,50	-43,71%	0,01	0,03	0,00%	0,0	0,00	-	-0,0000	-0,00%	310,60
KOICR.V	A	KCHOL	15.10.2024	370,00	0,05	174,50	-52,84%	0,01	0,03	0,00%	0,0	0,00	-	-0,0000	-0,00%	370,60
KOICS.V	A	KCHOL	31.10.2024	190,00	0,05	174,50	-8,16%	0,17	0,19	-37,93%	15,9	30,95	0,6462	-0,0115	-6,78%	193,80
KOICT.V	A	KCHOL	31.10.2024	210,00	0,05	174,50	-16,90%	0,03	0,04	-50,00%	25,2	8,65	2,3126	-0,0047	-15,55%	210,80
KOICU.V	A	KCHOL	31.10.2024	220,00	0,05	174,50	-20,68%	0,01	0,03	-25,00%	35,8	4,11	4,8675	-0,0025	-25,34%	220,60



Sembol	Tip	D.Varlık	Vade	Kul.F.	Çarpan	D.V.F.	Kul.Uzaklık%	P.Y.Alis	P.Y.Satis	%Deg.	Kaldirac	Delta%	Duy.	Teta(TL)	Teta(%)	Basabas
KOICV.V	A	KCHOL	31.10.2024	260,00	0,05	174,50	-32,88%	0,01	0,03	0,00%	0,0	0,37	54,2470	-0,0003	-3,31%	260,60
KOICW.V	A	KCHOL	31.10.2024	320,00	0,05	174,50	-45,47%	0,01	0,03	0,00%	0,0	0,03	745,0575	-0,0000	-0,33%	320,60
KOICX.V	A	KCHOL	15.11.2024	190,00	0,05	174,50	-8,16%	0,35	0,37	-24,49%	10,5	41,99	0,4764	-0,0114	-3,25%	197,40
KOICY.V	A	KCHOL	15.11.2024	210,00	0,05	174,50	-16,90%	0,12	0,13	-31,58%	13,6	18,67	1,0710	-0,0068	-5,64%	212,60
KOICZ.V	A	KCHOL	15.11.2024	230,00	0,05	174,50	-24,13%	0,04	0,05	0,00%	17,1	7,85	2,5471	-0,0036	-8,97%	231,00
KOIDA.V	A	KCHOL	15.11.2024	270,00	0,05	174,50	-35,37%	0,01	0,03	0,00%	0,0	1,83	10,9129	-0,0012	-11,56%	270,60
KOIDB.V	A	KCHOL	15.11.2024	330,00	0,05	174,50	-47,12%	0,01	0,03	0,00%	0,0	0,44	45,9153	-0,0004	-3,70%	330,60
KOIDC.V	A	KCHOL	29.11.2024	180,00	0,05	174,50	-3,06%	0,73	0,74	-19,78%	7,1	59,72	0,3349	-0,0115	-1,57%	194,80
KOIDD.V	A	KCHOL	29.11.2024	200,00	0,05	174,50	-12,75%	0,33	0,34	-23,26%	9,5	35,78	0,5589	-0,0091	-2,75%	206,80
KOIDE.V	A	KCHOL	29.11.2024	210,00	0,05	174,50	-16,90%	0,22	0,23	-25,00%	10,5	26,42	0,7570	-0,0076	-3,45%	214,60
KOIDF.V	A	KCHOL	29.11.2024	250,00	0,05	174,50	-30,20%	0,06	0,07	-30,00%	12,6	8,64	2,3135	-0,0037	-6,10%	251,40
KOIDG.V	A	KCHOL	29.11.2024	300,00	0,05	174,50	-41,83%	0,02	0,04	-40,00%	13,2	3,03	6,6025	-0,0017	-8,64%	300,80
KOIRN.V	S	KCHOL	15.10.2024	240,00	0,05	174,50	-27,29%	3,23	3,26	0,00%	2,7	-100,00	-0,2000	0,0110	0,34%	174,80
KOIRO.V	S	KCHOL	15.10.2024	220,00	0,05	174,50	-20,68%	2,23	2,26	0,00%	3,9	-100,00	-0,2000	0,0101	0,45%	174,80
KOIRP.V	S	KCHOL	15.10.2024	200,00	0,05	174,50	-12,75%	1,23	1,26	0,00%	7,1	-99,73	-0,2005	0,0089	0,73%	174,80
KOIRQ.V	S	KCHOL	15.10.2024	180,00	0,05	174,50	-3,06%	0,33	0,36	60,00%	18,1	-68,56	-0,2917	-0,0157	-4,77%	172,80
KOIRR.V	S	KCHOL	15.10.2024	160,00	0,05	174,50	9,06%	0,01	0,02	0,00%	58,6	-6,71	-2,9796	-0,0076	-76,18%	159,60
KOIRS.V	S	KCHOL	31.10.2024	210,00	0,05	174,50	-16,90%	1,61	1,64	0,00%	5,0	-92,33	-0,2166	0,0055	0,34%	177,20
KOIRT.V	S	KCHOL	31.10.2024	190,00	0,05	174,50	-8,16%	0,76	0,78	61,70%	8,2	-71,40	-0,2801	-0,0016	-0,20%	174,40
KOIRU.V	S	KCHOL	31.10.2024	170,00	0,05	174,50	2,65%	0,22	0,23	46,67%	12,9	-32,53	-0,6147	-0,0061	-2,78%	165,40
KOIRV.V	S	KCHOL	31.10.2024	150,00	0,05	174,50	16,33%	0,04	0,05	0,00%	18,2	-8,34	-2,3986	-0,0036	-8,98%	149,00
KOIRW.V	S	KCHOL	31.10.2024	130,00	0,05	174,50	34,23%	0,01	0,03	0,00%	0,0	-1,53	-13,0980	-0,0011	-10,89%	129,40
KOIRX.V	S	KCHOL	15.11.2024	210,00	0,05	174,50	-16,90%	1,54	1,57	0,00%	4,7	-83,59	-0,2393	0,0037	0,24%	178,60
KOIRY.V	S	KCHOL	15.11.2024	190,00	0,05	174,50	-8,16%	0,79	0,80	0,00%	6,8	-61,42	-0,3256	-0,0013	-0,16%	174,00
KOIRZ.V	S	KCHOL	15.11.2024	170,00	0,05	174,50	2,65%	0,32	0,33	12,50%	8,9	-32,68	-0,6119	-0,0042	-1,32%	163,40
KOISA.V	S	KCHOL	15.11.2024	160,00	0,05	174,50	9,06%	0,20	0,21	0,00%	9,4	-21,65	-0,9236	-0,0043	-2,17%	155,80
KOISB.V	S	KCHOL	15.11.2024	140,00	0,05	174,50	24,64%	0,06	0,07	0,00%	11,9	-8,19	-2,4405	-0,0030	-4,94%	138,60
KOISC.V	S	KCHOL	29.11.2024	200,00	0,05	174,50	-12,75%	1,12	1,15	31,03%	5,2	-67,13	-0,2979	0,0009	0,08%	177,00
KOISD.V	S	KCHOL	29.11.2024	180,00	0,05	174,50	-3,06%	0,54	0,56	0,00%	7,0	-43,32	-0,4617	-0,0022	-0,41%	168,80
KOISE.V	S	KCHOL	29.11.2024	160,00	0,05	174,50	9,06%	0,23	0,24	0,00%	8,3	-21,87	-0,9143	-0,0032	-1,37%	155,20
KOISF.V	S	KCHOL	29.11.2024	140,00	0,05	174,50	24,64%	0,09	0,10	0,00%	9,4	-9,69	-2,0641	-0,0026	-2,83%	138,00
KOISG.V	S	KCHOL	29.11.2024	130,00	0,05	174,50	34,23%	0,06	0,07	0,00%	9,3	-6,36	-3,1437	-0,0021	-3,52%	128,60
KTIAU.V	A	KONTR	15.10.2024	60,00	0,2	39,20	-34,67%	0,01	0,03	0,00%	0,0	0,00	-	-0,0000	-0,00%	60,15



Sembol	Tip	D.Varlık	Vade	Kul.F.	Çarpan	D.V.F.	Kul.Uzaklık%	P.Y.Alis	P.Y.Satis	%Deg.	Kaldirac	Delta%	Duy.	Teta(TL)	Teta(%)	Basabas
KTIAY.V	A	KONTR	15.10.2024	70,00	0,2	39,20	-44,00%	0,01	0,03	0,00%	0,0	0,00	-	-0,0000	-0,00%	70,15
KTIAX.V	A	KONTR	15.10.2024	80,00	0,2	39,20	-51,00%	0,01	0,03	0,00%	0,0	0,00	-	-0,0000	-0,00%	80,15
KTIAB.V	A	KONTR	15.10.2024	90,00	0,2	39,20	-56,44%	0,01	0,03	0,00%	0,0	0,00	-	-0,0000	-0,00%	90,15
KTIAC.V	A	KONTR	15.10.2024	110,00	0,2	39,20	-64,36%	0,01	0,03	0,00%	0,0	0,00	-	-0,0000	-0,00%	110,15
KTIAD.V	A	KONTR	31.10.2024	45,00	0,2	39,20	-12,89%	0,28	0,30	-28,21%	8,9	31,83	0,1571	-0,0167	-5,95%	46,50
KTIAE.V	A	KONTR	31.10.2024	50,00	0,2	39,20	-21,60%	0,10	0,11	-35,29%	11,7	14,97	0,3340	-0,0100	-10,03%	50,55
KTIAG.V	A	KONTR	31.10.2024	60,00	0,2	39,20	-34,67%	0,01	0,03	-60,00%	20,7	2,65	1,8895	-0,0025	-24,86%	60,15
KTIAG.V	A	KONTR	31.10.2024	70,00	0,2	39,20	-44,00%	0,01	0,03	0,00%	0,0	0,58	8,6340	-0,0007	-6,75%	70,15
KTIAD.V	A	KONTR	31.10.2024	80,00	0,2	39,20	-51,00%	0,01	0,03	0,00%	0,0	0,18	28,0902	-0,0002	-2,42%	80,15
KTIAD.V	A	KONTR	15.11.2024	50,00	0,2	39,20	-21,60%	0,16	0,17	-30,43%	9,7	19,71	0,2536	-0,0082	-5,12%	50,85
KTIAD.V	A	KONTR	15.11.2024	60,00	0,2	39,20	-34,67%	0,03	0,05	-16,67%	12,3	4,70	1,0633	-0,0027	-9,08%	60,25
KTIAD.V	A	KONTR	15.11.2024	70,00	0,2	39,20	-44,00%	0,01	0,03	0,00%	0,0	1,56	3,2054	-0,0011	-11,34%	70,15
KTIAD.V	A	KONTR	15.11.2024	80,00	0,2	39,20	-51,00%	0,01	0,03	0,00%	0,0	0,67	7,4346	-0,0006	-5,75%	80,15
KTIAD.V	A	KONTR	15.11.2024	90,00	0,2	39,20	-56,44%	0,01	0,03	0,00%	0,0	0,37	13,6302	-0,0004	-3,55%	90,15
KTIAD.V	A	KONTR	29.11.2024	40,00	0,2	39,20	-2,00%	1,02	1,04	-16,39%	4,7	60,95	0,0820	-0,0132	-1,30%	45,20
KTIAD.V	A	KONTR	29.11.2024	50,00	0,2	39,20	-21,60%	0,34	0,35	-20,93%	6,8	29,29	0,1707	-0,0098	-2,88%	51,75
KTIAD.V	A	KONTR	29.11.2024	55,00	0,2	39,20	-28,73%	0,20	0,21	-32,26%	7,6	19,33	0,2586	-0,0077	-3,83%	56,05
KTIAD.V	A	KONTR	29.11.2024	60,00	0,2	39,20	-34,67%	0,13	0,15	-21,05%	8,1	13,46	0,3715	-0,0061	-4,72%	60,75
KTIAD.V	A	KONTR	29.11.2024	70,00	0,2	39,20	-44,00%	0,06	0,07	-36,36%	9,2	7,01	0,7132	-0,0040	-6,59%	70,35
KTIAD.V	S	KONTR	15.10.2024	75,00	0,2	39,20	-47,73%	7,10	7,13	0,00%	1,1	-100,00	-0,0500	0,0138	0,19%	39,35
KTIAD.V	S	KONTR	15.10.2024	70,00	0,2	39,20	-44,00%	6,10	6,13	0,00%	1,3	-100,00	-0,0500	0,0129	0,21%	39,35
KTIAD.V	S	KONTR	15.10.2024	60,00	0,2	39,20	-34,67%	4,11	4,14	0,00%	1,9	-100,00	-0,0500	0,0110	0,27%	39,30
KTIAD.V	S	KONTR	15.10.2024	55,00	0,2	39,20	-28,73%	3,11	3,14	0,00%	2,5	-99,99	-0,0500	0,0101	0,32%	39,30
KTIAD.V	S	KONTR	15.10.2024	50,00	0,2	39,20	-21,60%	2,12	2,15	0,00%	3,7	-99,28	-0,0504	0,0079	0,37%	39,25
KTIAD.V	S	KONTR	31.10.2024	55,00	0,2	39,20	-28,73%	2,99	3,02	8,60%	2,5	-94,21	-0,0531	0,0053	0,18%	39,90
KTIAD.V	S	KONTR	31.10.2024	45,00	0,2	39,20	-12,89%	1,26	1,29	24,04%	4,3	-69,49	-0,0720	-0,0074	-0,59%	38,55
KTIAD.V	S	KONTR	31.10.2024	40,00	0,2	39,20	-2,00%	0,65	0,66	0,00%	5,6	-46,24	-0,1081	-0,0123	-1,89%	36,70
KTIAD.V	S	KONTR	31.10.2024	35,00	0,2	39,20	12,00%	0,27	0,29	0,00%	7,0	-24,08	-0,2076	-0,0117	-4,34%	33,55
KTIAD.V	S	KONTR	31.10.2024	30,00	0,2	39,20	30,67%	0,10	0,11	0,00%	7,8	-9,92	-0,5041	-0,0076	-7,60%	29,45
KTIAD.V	S	KONTR	15.11.2024	60,00	0,2	39,20	-34,67%	3,80	3,83	0,00%	2,0	-95,86	-0,0522	0,0084	0,22%	40,85
KTIAD.V	S	KONTR	15.11.2024	50,00	0,2	39,20	-21,60%	1,98	2,01	10,44%	3,2	-81,96	-0,0610	0,0017	0,08%	39,95
KTIAD.V	S	KONTR	15.11.2024	45,00	0,2	39,20	-12,89%	1,22	1,25	31,58%	4,2	-65,10	-0,0768	-0,0030	-0,25%	38,75
KTIAD.V	S	KONTR	15.11.2024	40,00	0,2	39,20	-2,00%	0,66	0,68	8,62%	5,2	-43,36	-0,1153	-0,0064	-0,97%	36,60



Sembol	Tip	D.Varlık	Vade	Kul.F.	Çarpan	D.V.F.	Kul.Uzaklık%	P.Y.Alis	P.Y.Satis	%Deg.	Kaldirac	Delta%	Duy.	Teta(TL)	Teta(%)	Basabas
KTIQI.V	S	KONTR	15.11.2024	35,00	0,2	39,20	12,00%	0,32	0,33	0,00%	5,9	-24,19	-0,2067	-0,0069	-2,15%	33,35
KTIQJ.V	S	KONTR	29.11.2024	45,00	0,2	39,20	-12,89%	1,31	1,34	0,00%	3,5	-58,19	-0,0859	-0,0031	-0,23%	38,30
KTIQK.V	S	KONTR	29.11.2024	40,00	0,2	39,20	-2,00%	0,77	0,79	0,00%	4,2	-40,92	-0,1222	-0,0051	-0,67%	36,05
KTIQL.V	S	KONTR	29.11.2024	35,00	0,2	39,20	12,00%	0,42	0,44	0,00%	4,7	-25,18	-0,1986	-0,0057	-1,35%	32,80
KTIQM.V	S	KONTR	29.11.2024	30,00	0,2	39,20	30,67%	0,22	0,23	0,00%	4,9	-13,83	-0,3615	-0,0048	-2,20%	28,85
KTIQN.V	S	KONTR	29.11.2024	25,00	0,2	39,20	56,80%	0,10	0,11	0,00%	5,5	-6,96	-0,7186	-0,0035	-3,51%	24,45
KZILN.V	A	KOZAL	15.10.2024	24,00	0,3	19,90	-17,08%	0,01	0,03	-50,00%	0,0	0,00	-	-0,0000	-0,01%	24,10
KZILO.V	A	KOZAL	15.10.2024	26,00	0,3	19,90	-23,46%	0,01	0,03	0,00%	0,0	0,00	-	-0,0000	-0,00%	26,10
KZIMA.V	A	KOZAL	15.10.2024	28,00	0,3	19,90	-28,93%	0,01	0,03	0,00%	0,0	0,00	-	-0,0000	-0,00%	28,10
KZIMB.V	A	KOZAL	15.10.2024	33,00	0,3	19,90	-39,70%	0,01	0,03	0,00%	0,0	0,00	-	-0,0000	-0,00%	33,10
KZIMC.V	A	KOZAL	15.10.2024	40,00	0,3	19,90	-50,25%	0,01	0,03	100,00%	0,0	0,00	-	-0,0000	-0,00%	40,10
KZIMD.V	A	KOZAL	31.10.2024	24,00	0,3	19,90	-17,08%	0,07	0,08	-11,11%	13,8	16,21	0,2056	-0,0067	-9,51%	24,27
KZIME.V	A	KOZAL	31.10.2024	26,00	0,3	19,90	-23,46%	0,02	0,03	0,00%	19,5	6,53	0,5107	-0,0033	-16,31%	26,10
KZIMF.V	A	KOZAL	31.10.2024	28,00	0,3	19,90	-28,93%	0,01	0,03	-66,67%	0,0	2,46	1,3536	-0,0014	-14,33%	28,10
KZIMG.V	A	KOZAL	31.10.2024	33,00	0,3	19,90	-39,70%	0,01	0,03	100,00%	0,0	0,32	10,3286	-0,0002	-2,47%	33,10
KZIMH.V	A	KOZAL	31.10.2024	40,00	0,3	19,90	-50,25%	0,01	0,03	-66,67%	0,0	0,04	86,6943	-0,0000	-0,37%	40,10
KZIMI.V	A	KOZAL	15.11.2024	26,00	0,3	19,90	-23,46%	0,17	0,18	0,00%	7,8	22,34	0,1492	-0,0079	-4,63%	26,60
KZIMJ.V	A	KOZAL	15.11.2024	28,00	0,3	19,90	-28,93%	0,10	0,11	18,18%	8,9	14,91	0,2236	-0,0060	-6,00%	28,37
KZIMK.V	A	KOZAL	15.11.2024	31,00	0,3	19,90	-35,81%	0,05	0,06	-25,00%	9,6	8,06	0,4134	-0,0038	-7,63%	31,20
KZIML.V	A	KOZAL	15.11.2024	36,00	0,3	19,90	-44,72%	0,02	0,04	0,00%	10,1	3,39	0,9825	-0,0020	-9,86%	36,13
KZIMM.V	A	KOZAL	15.11.2024	44,00	0,3	19,90	-54,77%	0,01	0,03	0,00%	0,0	1,18	2,8133	-0,0009	-8,62%	44,10
KZIMN.V	A	KOZAL	29.11.2024	24,00	0,3	19,90	-17,08%	0,25	0,26	-7,14%	7,8	32,56	0,1024	-0,0070	-2,80%	24,87
KZIMO.V	A	KOZAL	29.11.2024	26,00	0,3	19,90	-23,46%	0,13	0,15	-12,50%	9,4	20,57	0,1620	-0,0052	-3,97%	26,50
KZINA.V	A	KOZAL	29.11.2024	29,00	0,3	19,90	-31,38%	0,06	0,07	0,00%	10,3	10,36	0,3216	-0,0032	-5,28%	29,23
KZINB.V	A	KOZAL	29.11.2024	34,00	0,3	19,90	-41,47%	0,02	0,04	0,00%	12,5	4,17	0,7986	-0,0016	-8,17%	34,13
KZINC.V	A	KOZAL	29.11.2024	41,00	0,3	19,90	-51,46%	0,01	0,03	0,00%	11,0	1,84	1,8162	-0,0009	-9,08%	41,10
KZIZJ.V	S	KOZAL	15.10.2024	26,00	0,3	19,90	-23,46%	1,80	1,83	0,00%	3,3	-100,00	-0,0333	0,0072	0,40%	19,90
KZIZK.V	S	KOZAL	15.10.2024	24,00	0,3	19,90	-17,08%	1,20	1,23	0,00%	5,0	-100,00	-0,0333	0,0066	0,55%	19,90
KZIZL.V	S	KOZAL	15.10.2024	21,00	0,3	19,90	-5,24%	0,33	0,36	6,25%	15,1	-83,67	-0,0398	-0,0040	-1,21%	19,80
KZIZM.V	S	KOZAL	15.10.2024	19,00	0,3	19,90	4,74%	0,03	0,04	-40,00%	35,7	-17,92	-0,1861	-0,0102	-34,05%	18,87
KZIZN.V	S	KOZAL	15.10.2024	17,00	0,3	19,90	17,06%	0,01	0,03	0,00%	0,0	-0,52	-6,4502	-0,0005	-4,74%	16,90
KZIQA.V	S	KOZAL	31.10.2024	24,00	0,3	19,90	-17,08%	1,16	1,19	0,00%	4,4	-84,94	-0,0392	0,0005	0,04%	20,03
KZIQB.V	S	KOZAL	31.10.2024	21,00	0,3	19,90	-5,24%	0,51	0,52	0,00%	6,6	-55,50	-0,0601	-0,0061	-1,20%	19,27



Sembol	Tip	D.Varlık	Vade	Kul.F.	Çarpan	D.V.F.	Kul.Uzaklık%	P.Y.Alis	P.Y.Satis	%Deg.	Kaldirac	Delta%	Duy.	Teta(TL)	Teta(%)	Basabas
KZIQC.V	S	KOZAL	31.10.2024	19,00	0,3	19,90	4,74%	0,24	0,25	-7,69%	8,4	-32,27	-0,1033	-0,0074	-3,08%	18,17
KZIQD.V	S	KOZAL	31.10.2024	17,00	0,3	19,90	17,06%	0,09	0,11	0,00%	10,2	-15,32	-0,2176	-0,0058	-6,44%	16,63
KZIZO.V	S	KOZAL	31.10.2024	26,00	0,3	19,90	-23,46%	1,71	1,74	6,17%	3,3	-94,06	-0,0354	0,0042	0,24%	20,20
KZIQE.V	S	KOZAL	15.11.2024	28,00	0,3	19,90	-28,93%	2,26	2,28	0,00%	2,3	-86,23	-0,0387	0,0021	0,09%	20,40
KZIQF.V	S	KOZAL	15.11.2024	26,00	0,3	19,90	-23,46%	1,74	1,75	0,00%	2,7	-79,16	-0,0421	-0,0002	-0,01%	20,17
KZIQG.V	S	KOZAL	15.11.2024	23,00	0,3	19,90	-13,48%	1,06	1,08	0,00%	3,5	-62,14	-0,0536	-0,0040	-0,37%	19,40
KZIQH.V	S	KOZAL	15.11.2024	21,00	0,3	19,90	-5,24%	0,71	0,72	0,00%	4,0	-47,82	-0,0697	-0,0059	-0,83%	18,60
KZIQI.V	S	KOZAL	15.11.2024	19,00	0,3	19,90	4,74%	0,45	0,46	-12,77%	4,6	-33,79	-0,0986	-0,0067	-1,48%	17,47
KZIQJ.V	S	KOZAL	29.11.2024	26,00	0,3	19,90	-23,46%	1,61	1,63	6,54%	3,0	-81,12	-0,0411	0,0023	0,14%	20,57
KZIQK.V	S	KOZAL	29.11.2024	24,00	0,3	19,90	-17,08%	1,15	1,16	0,00%	3,6	-69,58	-0,0479	0,0000	0,00%	20,13
KZIQL.V	S	KOZAL	29.11.2024	22,00	0,3	19,90	-9,55%	0,76	0,78	0,00%	4,3	-54,48	-0,0612	-0,0021	-0,27%	19,40
KZIQM.V	S	KOZAL	29.11.2024	19,00	0,3	19,90	4,74%	0,37	0,38	2,70%	5,1	-31,61	-0,1054	-0,0037	-0,99%	17,73
KZIQN.V	S	KOZAL	29.11.2024	17,00	0,3	19,90	17,06%	0,22	0,23	0,00%	5,4	-19,91	-0,1674	-0,0036	-1,66%	16,23
KDIMG.V	A	KRDMD	15.10.2024	30,00	0,3	26,10	-13,00%	0,01	0,03	0,00%	0,0	0,27	12,4759	-0,0002	-2,46%	30,10
KDIMH.V	A	KRDMD	15.10.2024	33,00	0,3	26,10	-20,91%	0,01	0,03	0,00%	0,0	0,00	-	-0,0000	-0,00%	33,10
KDIMI.V	A	KRDMD	15.10.2024	36,00	0,3	26,10	-27,50%	0,01	0,03	100,00%	0,0	0,00	-	-0,0000	-0,00%	36,10
KDIMJ.V	A	KRDMD	15.10.2024	42,00	0,3	26,10	-37,86%	0,01	0,03	100,00%	0,0	0,00	-	-0,0000	-0,00%	42,10
KDIMK.V	A	KRDMD	15.10.2024	51,00	0,3	26,10	-48,82%	0,01	0,03	0,00%	0,0	0,00	-	-0,0000	-0,00%	51,10
KDIML.V	A	KRDMD	31.10.2024	26,00	0,3	26,10	0,38%	0,53	0,56	14,00%	8,9	61,25	0,0544	-0,0158	-2,98%	27,87
KDIMM.V	A	KRDMD	31.10.2024	28,00	0,3	26,10	-6,79%	0,27	0,29	12,00%	11,5	39,74	0,0839	-0,0140	-5,18%	28,97
KDIMN.V	A	KRDMD	31.10.2024	31,00	0,3	26,10	-15,81%	0,09	0,10	11,11%	14,8	17,03	0,1958	-0,0086	-9,55%	31,33
KDIMO.V	A	KRDMD	31.10.2024	36,00	0,3	26,10	-27,50%	0,01	0,03	0,00%	29,5	3,76	0,8859	-0,0028	-27,92%	36,10
KDINA.V	A	KRDMD	31.10.2024	44,00	0,3	26,10	-40,68%	0,01	0,03	0,00%	0,0	0,48	6,9951	-0,0005	-5,00%	44,10
KDINB.V	A	KRDMD	15.11.2024	24,00	0,3	26,10	8,75%	1,12	1,15	3,77%	5,5	79,04	0,0422	-0,0123	-1,10%	27,83
KDINC.V	A	KRDMD	15.11.2024	26,00	0,3	26,10	0,38%	0,75	0,78	10,00%	6,6	64,02	0,0521	-0,0132	-1,76%	28,60
KDIND.V	A	KRDMD	15.11.2024	28,00	0,3	26,10	-6,79%	0,50	0,53	15,22%	7,5	48,59	0,0686	-0,0129	-2,57%	29,77
KDINE.V	A	KRDMD	15.11.2024	33,00	0,3	26,10	-20,91%	0,19	0,20	16,67%	9,1	22,19	0,1502	-0,0092	-4,83%	33,67
KDINF.V	A	KRDMD	15.11.2024	40,00	0,3	26,10	-34,75%	0,06	0,07	0,00%	10,6	8,12	0,4105	-0,0049	-8,13%	40,23
KDING.V	A	KRDMD	29.11.2024	24,00	0,3	26,10	8,75%	1,23	1,26	-2,36%	5,1	79,40	0,0420	-0,0105	-0,85%	28,20
KDINH.V	A	KRDMD	29.11.2024	27,00	0,3	26,10	-3,33%	0,69	0,72	11,11%	6,7	58,92	0,0566	-0,0108	-1,56%	29,40
KDINI.V	A	KRDMD	29.11.2024	29,00	0,3	26,10	-10,00%	0,47	0,49	16,67%	7,5	44,82	0,0744	-0,0100	-2,13%	30,63
KDINJ.V	A	KRDMD	29.11.2024	34,00	0,3	26,10	-23,24%	0,19	0,20	23,53%	8,8	21,43	0,1555	-0,0071	-3,71%	34,67
KDINK.V	A	KRDMD	29.11.2024	41,00	0,3	26,10	-36,34%	0,07	0,08	0,00%	9,8	8,74	0,3815	-0,0040	-5,76%	41,27



Sembol	Tip	D.Varlık	Vade	Kul.F.	Çarpan	D.V.F.	Kul.Uzaklık%	P.Y.Alis	P.Y.Satis	%Deg.	Kaldirac	Delta%	Duy.	Teta(TL)	Teta(%)	Basabas
KDIQI.V	S	KRDMD	15.10.2024	33,00	0,3	26,10	-20,91%	2,04	2,08	0,00%	3,9	-100,00	-0,0333	0,0091	0,45%	26,07
KDIQJ.V	S	KRDMD	15.10.2024	30,00	0,3	26,10	-13,00%	1,14	1,18	-0,83%	6,9	-99,76	-0,0334	0,0080	0,71%	26,07
KDIQK.V	S	KRDMD	15.10.2024	27,00	0,3	26,10	-3,33%	0,32	0,37	-27,27%	17,9	-70,88	-0,0470	-0,0128	-3,99%	25,77
KDIQL.V	S	KRDMD	15.10.2024	24,00	0,3	26,10	8,75%	0,01	0,03	-50,00%	53,3	-6,81	-0,4893	-0,0067	-67,27%	23,90
KDIQM.V	S	KRDMD	15.10.2024	22,00	0,3	26,10	18,64%	0,01	0,03	100,00%	0,0	-0,37	-9,0574	-0,0005	-4,60%	21,90
KDIQN.V	S	KRDMD	31.10.2024	28,00	0,3	26,10	-6,79%	0,68	0,70	0,00%	7,3	-62,32	-0,0535	-0,0050	-0,74%	25,67
KDIQO.V	S	KRDMD	31.10.2024	26,00	0,3	26,10	0,38%	0,34	0,35	-12,50%	9,7	-40,83	-0,0816	-0,0072	-2,12%	24,83
KDIQP.V	S	KRDMD	31.10.2024	23,00	0,3	26,10	13,48%	0,08	0,09	-25,00%	13,6	-13,87	-0,2403	-0,0051	-6,42%	22,70
KDIQR.V	S	KRDMD	31.10.2024	21,00	0,3	26,10	24,29%	0,02	0,03	-66,67%	20,3	-5,20	-0,6415	-0,0027	-13,69%	20,90
KDIQS.V	S	KRDMD	31.10.2024	19,00	0,3	26,10	37,37%	0,01	0,03	0,00%	0,0	-1,77	-1,8861	-0,0012	-12,42%	18,90
KDIQT.V	S	KRDMD	15.11.2024	26,00	0,3	26,10	0,38%	0,43	0,45	-15,38%	7,0	-38,63	-0,0863	-0,0047	-1,09%	24,50
KDIQU.V	S	KRDMD	15.11.2024	24,00	0,3	26,10	8,75%	0,20	0,22	-16,00%	9,0	-23,07	-0,1445	-0,0043	-2,15%	23,27
KDIQV.V	S	KRDMD	15.11.2024	21,00	0,3	26,10	24,29%	0,05	0,06	0,00%	12,3	-7,84	-0,4254	-0,0025	-4,95%	20,80
KDIQY.V	S	KRDMD	15.11.2024	19,00	0,3	26,10	37,37%	0,02	0,04	0,00%	12,9	-3,30	-1,0099	-0,0014	-6,94%	18,87
KDIQZ.V	S	KRDMD	15.11.2024	17,00	0,3	26,10	53,53%	0,01	0,03	0,00%	0,0	-1,47	-2,2733	-0,0008	-7,97%	16,90
KDIWA.V	S	KRDMD	29.11.2024	27,00	0,3	26,10	-3,33%	0,56	0,58	-4,92%	6,2	-43,84	-0,0760	-0,0025	-0,44%	25,07
KDIWB.V	S	KRDMD	29.11.2024	24,00	0,3	26,10	8,75%	0,22	0,23	-11,11%	8,1	-22,63	-0,1473	-0,0029	-1,34%	23,23
KDIWC.V	S	KRDMD	29.11.2024	22,00	0,3	26,10	18,64%	0,12	0,13	0,00%	8,5	-13,07	-0,2550	-0,0026	-2,14%	21,57
KDIWD.V	S	KRDMD	29.11.2024	19,00	0,3	26,10	37,37%	0,04	0,05	0,00%	10,3	-5,25	-0,6343	-0,0016	-4,12%	18,83
KDIWE.V	S	KRDMD	29.11.2024	17,00	0,3	26,10	53,53%	0,02	0,04	0,00%	11,1	-2,84	-1,1755	-0,0012	-5,76%	16,87
OYIBJ.V	A	OYAKC	15.10.2024	80,00	0,1	60,15	-24,81%	0,01	0,03	0,00%	0,0	0,00	-	-0,0000	-0,00%	80,30
OYIBK.V	A	OYAKC	15.10.2024	90,00	0,1	60,15	-33,17%	0,01	0,03	-50,00%	0,0	0,00	-	-0,0000	-0,00%	90,30
OYIBL.V	A	OYAKC	15.10.2024	100,00	0,1	60,15	-39,85%	0,01	0,03	0,00%	0,0	0,00	-	-0,0000	-0,00%	100,30
OYIBM.V	A	OYAKC	15.10.2024	110,00	0,1	60,15	-45,32%	0,01	0,03	0,00%	0,0	0,00	-	-0,0000	-0,00%	110,30
OYIBN.V	A	OYAKC	15.10.2024	140,00	0,1	60,15	-57,04%	0,01	0,03	0,00%	0,0	0,00	-	-0,0000	-0,00%	140,30
OYIBO.V	A	OYAKC	31.10.2024	70,00	0,1	60,15	-14,07%	0,07	0,08	-27,27%	15,9	18,54	0,5393	-0,0066	-9,37%	70,80
OYIBP.V	A	OYAKC	31.10.2024	80,00	0,1	60,15	-24,81%	0,01	0,03	0,00%	0,0	2,78	3,5921	-0,0014	-13,94%	80,30
OYIBQ.V	A	OYAKC	31.10.2024	90,00	0,1	60,15	-33,17%	0,01	0,03	0,00%	0,0	0,45	22,4504	-0,0003	-2,81%	90,30
OYIBR.V	A	OYAKC	31.10.2024	100,00	0,1	60,15	-39,85%	0,01	0,03	0,00%	0,0	0,10	101,8103	-0,0001	-0,73%	100,30
OYIBS.V	A	OYAKC	31.10.2024	120,00	0,1	60,15	-49,88%	0,01	0,03	0,00%	0,0	0,01	758,1296	-0,0000	-0,12%	120,30
OYIBT.V	A	OYAKC	15.11.2024	70,00	0,1	60,15	-14,07%	0,18	0,19	-33,33%	10,0	29,88	0,3347	-0,0072	-4,03%	71,90
OYIBU.V	A	OYAKC	15.11.2024	80,00	0,1	60,15	-24,81%	0,05	0,06	0,00%	13,3	11,07	0,9035	-0,0037	-7,41%	80,60
OYIBV.V	A	OYAKC	15.11.2024	90,00	0,1	60,15	-33,17%	0,02	0,04	0,00%	14,1	4,67	2,1402	-0,0020	-9,89%	90,40



Sembol	Tip	D.Varlık	Vade	Kul.F.	Çarpan	D.V.F.	Kul.Uzaklık%	P.Y.Alis	P.Y.Satis	%Deg.	Kaldirac	Delta%	Duy.	Teta(TL)	Teta(%)	Basabas
OYIBW.V	A	OYAKC	15.11.2024	100,00	0,1	60,15	-39,85%	0,01	0,03	0,00%	13,8	2,29	4,3659	-0,0012	-11,52%	100,30
OYIBX.V	A	OYAKC	15.11.2024	120,00	0,1	60,15	-49,88%	0,01	0,03	0,00%	0,0	0,72	13,9384	-0,0005	-4,58%	120,30
OYIBY.V	A	OYAKC	29.11.2024	60,00	0,1	60,15	0,25%	0,67	0,70	-14,81%	5,9	65,60	0,1524	-0,0086	-1,28%	67,00
OYIBZ.V	A	OYAKC	29.11.2024	65,00	0,1	60,15	-7,46%	0,41	0,43	-17,65%	7,3	50,03	0,1999	-0,0079	-1,92%	69,30
OYICA.V	A	OYAKC	29.11.2024	70,00	0,1	60,15	-14,07%	0,24	0,26	-21,88%	8,8	35,16	0,2844	-0,0067	-2,78%	72,60
OYICB.V	A	OYAKC	29.11.2024	90,00	0,1	60,15	-33,17%	0,04	0,05	0,00%	12,7	8,45	1,1835	-0,0027	-6,79%	90,50
OYICC.V	A	OYAKC	29.11.2024	100,00	0,1	60,15	-39,85%	0,02	0,04	0,00%	14,0	4,65	2,1494	-0,0018	-8,81%	100,40
OYIQJ.V	S	OYAKC	15.10.2024	90,00	0,1	60,15	-33,17%	2,95	2,98	0,00%	2,0	-100,00	-0,1000	0,0083	0,28%	60,20
OYIQK.V	S	OYAKC	15.10.2024	80,00	0,1	60,15	-24,81%	1,96	1,98	0,00%	3,1	-100,00	-0,1000	0,0074	0,38%	60,20
OYIQL.V	S	OYAKC	15.10.2024	70,00	0,1	60,15	-14,07%	0,96	0,98	0,00%	6,3	-99,93	-0,1001	0,0064	0,67%	60,20
OYIQM.V	S	OYAKC	15.10.2024	60,00	0,1	60,15	0,25%	0,11	0,13	0,00%	24,3	-44,48	-0,2248	-0,0152	-13,79%	58,70
OYIQN.V	S	OYAKC	15.10.2024	55,00	0,1	60,15	9,36%	0,01	0,02	0,00%	37,0	-6,15	-1,6260	-0,0049	-48,67%	54,80
OYIQO.V	S	OYAKC	31.10.2024	85,00	0,1	60,15	-29,24%	2,33	2,36	0,00%	2,6	-99,04	-0,1010	0,0072	0,31%	61,40
OYIQP.V	S	OYAKC	31.10.2024	75,00	0,1	60,15	-19,80%	1,37	1,39	0,00%	4,1	-93,40	-0,1071	0,0040	0,29%	61,10
OYIQQ.V	S	OYAKC	31.10.2024	70,00	0,1	60,15	-14,07%	0,92	0,95	0,00%	5,4	-82,91	-0,1206	0,0005	0,05%	60,50
OYIQR.V	S	OYAKC	31.10.2024	60,00	0,1	60,15	0,25%	0,28	0,29	0,00%	8,9	-41,42	-0,2414	-0,0061	-2,16%	57,10
OYIQS.V	S	OYAKC	31.10.2024	55,00	0,1	60,15	9,36%	0,13	0,14	0,00%	10,4	-22,43	-0,4458	-0,0059	-4,52%	53,60
OYIQT.V	S	OYAKC	15.11.2024	75,00	0,1	60,15	-19,80%	1,33	1,36	0,00%	3,8	-83,62	-0,1196	0,0021	0,16%	61,40
OYIQU.V	S	OYAKC	15.11.2024	70,00	0,1	60,15	-14,07%	0,92	0,95	0,00%	4,7	-72,63	-0,1377	-0,0001	-0,01%	60,50
OYIQV.V	S	OYAKC	15.11.2024	65,00	0,1	60,15	-7,46%	0,58	0,61	0,00%	5,9	-56,68	-0,1764	-0,0023	-0,40%	58,90
OYIQW.V	S	OYAKC	15.11.2024	60,00	0,1	60,15	0,25%	0,33	0,34	0,00%	7,1	-38,91	-0,2570	-0,0036	-1,09%	56,60
OYIQX.V	S	OYAKC	15.11.2024	55,00	0,1	60,15	9,36%	0,17	0,19	0,00%	8,3	-23,52	-0,4251	-0,0037	-2,19%	53,10
OYIQY.V	S	OYAKC	29.11.2024	70,00	0,1	60,15	-14,07%	0,90	0,92	0,00%	4,5	-67,41	-0,1483	0,0003	0,03%	60,80
OYIQZ.V	S	OYAKC	29.11.2024	60,00	0,1	60,15	0,25%	0,35	0,36	19,23%	6,3	-36,88	-0,2711	-0,0024	-0,69%	56,40
OYIRA.V	S	OYAKC	29.11.2024	55,00	0,1	60,15	9,36%	0,20	0,21	0,00%	7,1	-23,50	-0,4256	-0,0027	-1,34%	52,90
OYIRB.V	S	OYAKC	29.11.2024	50,00	0,1	60,15	20,30%	0,11	0,12	0,00%	7,6	-13,90	-0,7194	-0,0024	-2,16%	48,80
OYIRC.V	S	OYAKC	29.11.2024	45,00	0,1	60,15	33,67%	0,06	0,07	0,00%	8,0	-8,03	-1,2454	-0,0019	-3,19%	44,30
PTIFU.V	A	PETKM	15.10.2024	26,00	0,5	19,15	-26,35%	0,01	0,03	100,00%	0,0	0,00	-	-0,0000	-0,00%	26,06
PTIFV.V	A	PETKM	15.10.2024	29,00	0,5	19,15	-33,97%	0,01	0,03	200,00%	0,0	0,00	-	-0,0000	-0,00%	29,06
PTIFW.V	A	PETKM	15.10.2024	31,00	0,5	19,15	-38,23%	0,01	0,03	0,00%	0,0	0,00	-	-0,0000	-0,00%	31,06
PTIFX.V	A	PETKM	15.10.2024	36,00	0,5	19,15	-46,81%	0,01	0,03	0,00%	0,0	0,00	-	-0,0000	-0,00%	36,06
PTIFY.V	A	PETKM	15.10.2024	44,00	0,5	19,15	-56,48%	0,01	0,03	0,00%	0,0	0,00	-	-0,0000	-0,00%	44,06
PTIFZ.V	A	PETKM	31.10.2024	22,00	0,5	19,15	-12,95%	0,17	0,18	-19,05%	13,8	23,14	0,0864	-0,0128	-7,55%	22,36



Sembol	Tip	D.Varlık	Vade	Kul.F.	Çarpan	D.V.F.	Kul.Uzaklık%	P.Y.Alis	P.Y.Satis	%Deg.	Kaldirac	Delta%	Duy.	Teta(TL)	Teta(%)	Basabas
PTIGA.V	A	PETKM	31.10.2024	24,00	0,5	19,15	-20,21%	0,05	0,06	-28,57%	16,8	8,79	0,2275	-0,0062	-12,47%	24,12
PTIGB.V	A	PETKM	31.10.2024	26,00	0,5	19,15	-26,35%	0,01	0,03	-50,00%	30,3	3,17	0,6318	-0,0027	-27,11%	26,06
PTIGC.V	A	PETKM	31.10.2024	30,00	0,5	19,15	-36,17%	0,01	0,03	0,00%	0,0	0,56	3,5985	-0,0006	-6,23%	30,06
PTIGD.V	A	PETKM	31.10.2024	37,00	0,5	19,15	-48,24%	0,01	0,03	0,00%	0,0	0,06	33,8135	-0,0001	-0,88%	37,06
PTIGE.V	A	PETKM	15.11.2024	23,00	0,5	19,15	-16,74%	0,24	0,25	-16,67%	10,1	25,31	0,0790	-0,0108	-4,49%	23,50
PTIGF.V	A	PETKM	15.11.2024	26,00	0,5	19,15	-26,35%	0,06	0,07	-33,33%	14,5	9,08	0,2202	-0,0050	-8,40%	26,14
PTIGG.V	A	PETKM	15.11.2024	28,00	0,5	19,15	-31,61%	0,03	0,05	-25,00%	14,9	4,67	0,4286	-0,0030	-9,94%	28,10
PTIGH.V	A	PETKM	15.11.2024	33,00	0,5	19,15	-41,97%	0,01	0,03	0,00%	0,0	1,29	1,5504	-0,0011	-10,75%	33,06
PTIGI.V	A	PETKM	15.11.2024	40,00	0,5	19,15	-52,13%	0,01	0,03	0,00%	0,0	0,38	5,2347	-0,0004	-4,05%	40,06
PTIGJ.V	A	PETKM	29.11.2024	23,00	0,5	19,15	-16,74%	0,30	0,31	-8,82%	9,5	28,86	0,0693	-0,0093	-3,10%	23,62
PTIGK.V	A	PETKM	29.11.2024	25,00	0,5	19,15	-23,40%	0,13	0,14	-17,65%	11,4	15,43	0,1296	-0,0059	-4,55%	25,28
PTIGL.V	A	PETKM	29.11.2024	28,00	0,5	19,15	-31,61%	0,04	0,05	16,67%	14,3	5,98	0,3343	-0,0028	-7,11%	28,10
PTIGM.V	A	PETKM	29.11.2024	32,00	0,5	19,15	-40,16%	0,01	0,03	0,00%	22,1	2,30	0,8684	-0,0014	-13,63%	32,06
PTIGN.V	A	PETKM	29.11.2024	39,00	0,5	19,15	-50,90%	0,01	0,03	0,00%	0,0	0,87	2,2973	-0,0007	-6,69%	39,06
PTIUS.V	S	PETKM	15.10.2024	29,00	0,5	19,15	-33,97%	4,87	4,90	0,00%	2,0	-100,00	-0,0200	0,0133	0,27%	19,20
PTIUT.V	S	PETKM	15.10.2024	26,00	0,5	19,15	-26,35%	3,38	3,40	0,00%	2,8	-100,00	-0,0200	0,0119	0,35%	19,20
PTIUU.V	S	PETKM	15.10.2024	23,00	0,5	19,15	-16,74%	1,88	1,91	0,00%	5,1	-99,96	-0,0200	0,0105	0,56%	19,18
PTIUV.V	S	PETKM	15.10.2024	21,00	0,5	19,15	-8,81%	0,90	0,93	-6,58%	9,9	-93,51	-0,0214	0,0015	0,17%	19,14
PTIUW.V	S	PETKM	15.10.2024	19,00	0,5	19,15	0,79%	0,19	0,20	16,67%	20,9	-41,55	-0,0481	-0,0280	-14,74%	18,60
PTIUX.V	S	PETKM	31.10.2024	24,00	0,5	19,15	-20,21%	2,25	2,28	6,97%	3,9	-92,01	-0,0217	0,0053	0,24%	19,44
PTIUY.V	S	PETKM	31.10.2024	22,00	0,5	19,15	-12,95%	1,38	1,39	12,80%	5,5	-78,42	-0,0255	-0,0016	-0,12%	19,22
PTIUZ.V	S	PETKM	31.10.2024	19,00	0,5	19,15	0,79%	0,45	0,46	22,22%	8,7	-40,11	-0,0499	-0,0101	-2,24%	18,08
PTIVA.V	S	PETKM	31.10.2024	17,00	0,5	19,15	12,65%	0,16	0,17	7,14%	10,7	-17,85	-0,1121	-0,0086	-5,37%	16,66
PTIVB.V	S	PETKM	31.10.2024	16,00	0,5	19,15	19,69%	0,09	0,10	0,00%	11,3	-10,66	-0,1877	-0,0065	-7,23%	15,80
PTIVC.V	S	PETKM	15.11.2024	26,00	0,5	19,15	-26,35%	3,07	3,10	0,00%	2,9	-92,01	-0,0217	0,0073	0,24%	19,80
PTIVD.V	S	PETKM	15.11.2024	23,00	0,5	19,15	-16,74%	1,77	1,79	10,98%	4,2	-76,88	-0,0260	0,0008	0,05%	19,42
PTIVE.V	S	PETKM	15.11.2024	21,00	0,5	19,15	-8,81%	1,07	1,09	4,85%	5,3	-58,82	-0,0340	-0,0039	-0,37%	18,82
PTIVF.V	S	PETKM	15.11.2024	19,00	0,5	19,15	0,79%	0,59	0,60	20,00%	6,2	-38,26	-0,0523	-0,0068	-1,16%	17,80
PTIVG.V	S	PETKM	15.11.2024	17,00	0,5	19,15	12,65%	0,30	0,31	0,00%	6,9	-21,69	-0,0922	-0,0069	-2,32%	16,38
PTIVH.V	S	PETKM	29.11.2024	25,00	0,5	19,15	-23,40%	2,49	2,51	2,65%	3,3	-86,25	-0,0232	0,0059	0,24%	19,98
PTIVI.V	S	PETKM	29.11.2024	23,00	0,5	19,15	-16,74%	1,68	1,70	14,77%	4,2	-73,54	-0,0272	0,0020	0,12%	19,60
PTIVJ.V	S	PETKM	29.11.2024	21,00	0,5	19,15	-8,81%	1,04	1,05	5,94%	5,1	-55,28	-0,0362	-0,0020	-0,19%	18,90
PTIVK.V	S	PETKM	29.11.2024	18,00	0,5	19,15	6,39%	0,44	0,46	12,20%	6,2	-28,30	-0,0707	-0,0049	-1,11%	17,08



Sembol	Tip	D.Varlık	Vade	Kul.F.	Çarpan	D.V.F.	Kul.Uzaklık%	P.Y.Alis	P.Y.Satis	%Deg.	Kaldirac	Delta%	Duy.	Teta(TL)	Teta(%)	Basabas
PTIVL.V	S	PETKM	29.11.2024	17,00	0,5	19,15	12,65%	0,33	0,34	0,00%	6,3	-21,66	-0,0924	-0,0050	-1,50%	16,32
PGIAZ.V	A	PGSUS	15.10.2024	230,00	0,01	225,10	-2,13%	0,02	0,03	-50,00%	41,6	36,94	2,7073	-0,0061	-30,72%	233,00
PGIBP.V	A	PGSUS	15.10.2024	250,00	0,01	225,10	-9,96%	0,01	0,03	-50,00%	0,0	2,05	48,7338	-0,0006	-5,53%	253,00
PGIBQ.V	A	PGSUS	15.10.2024	280,00	0,01	225,10	-19,61%	0,01	0,03	0,00%	0,0	0,00	-	-0,0000	-0,01%	283,00
PGIBR.V	A	PGSUS	15.10.2024	320,00	0,01	225,10	-29,66%	0,01	0,03	0,00%	0,0	0,00	-	-0,0000	-0,00%	323,00
PGIBS.V	A	PGSUS	15.10.2024	390,00	0,01	225,10	-42,28%	0,01	0,03	0,00%	0,0	0,00	-	-0,0000	-0,00%	393,00
PGIBT.V	A	PGSUS	31.10.2024	240,00	0,01	225,10	-6,21%	0,07	0,08	0,00%	13,0	40,51	2,4684	-0,0039	-5,50%	248,00
PGIBU.V	A	PGSUS	31.10.2024	260,00	0,01	225,10	-13,42%	0,03	0,04	-40,00%	15,1	20,11	4,9716	-0,0026	-8,66%	264,00
PGIBV.V	A	PGSUS	31.10.2024	280,00	0,01	225,10	-19,61%	0,01	0,02	0,00%	20,9	9,26	10,7953	-0,0015	-15,08%	282,00
PGIBW.V	A	PGSUS	31.10.2024	330,00	0,01	225,10	-31,79%	0,01	0,03	0,00%	0,0	1,53	65,3076	-0,0004	-3,64%	333,00
PGIBX.V	A	PGSUS	31.10.2024	400,00	0,01	225,10	-43,73%	0,01	0,03	0,00%	0,0	0,20	498,4892	-0,0001	-0,64%	403,00
PGIBY.V	A	PGSUS	15.11.2024	240,00	0,05	225,10	-6,21%	0,62	0,64	-7,46%	8,8	48,50	0,4124	-0,0166	-2,68%	252,80
PGIBZ.V	A	PGSUS	15.11.2024	260,00	0,05	225,10	-13,42%	0,32	0,34	-5,71%	10,6	30,10	0,6645	-0,0131	-4,10%	266,80
PGICP.V	A	PGSUS	15.11.2024	280,00	0,05	225,10	-19,61%	0,16	0,18	-10,53%	12,4	17,58	1,1379	-0,0093	-5,84%	283,60
PGICQ.V	A	PGSUS	15.11.2024	330,00	0,05	225,10	-31,79%	0,04	0,05	-16,67%	15,3	5,44	3,6777	-0,0042	-10,38%	331,00
PGICR.V	A	PGSUS	15.11.2024	400,00	0,05	225,10	-43,73%	0,01	0,03	0,00%	17,1	1,52	13,1730	-0,0016	-15,71%	400,60
PGICS.V	A	PGSUS	29.11.2024	240,00	0,05	225,10	-6,21%	0,87	0,89	0,00%	6,9	52,98	0,3775	-0,0154	-1,76%	257,80
PGICT.V	A	PGSUS	29.11.2024	270,00	0,05	225,10	-16,63%	0,37	0,38	-7,69%	9,0	29,58	0,6761	-0,0112	-3,04%	277,60
PGICU.V	A	PGSUS	29.11.2024	290,00	0,05	225,10	-22,38%	0,21	0,22	-4,17%	10,1	18,83	1,0621	-0,0084	-3,99%	294,40
PGICV.V	A	PGSUS	29.11.2024	340,00	0,05	225,10	-33,79%	0,07	0,08	-30,77%	11,4	7,08	2,8266	-0,0043	-6,12%	341,60
PGICW.V	A	PGSUS	29.11.2024	410,00	0,05	225,10	-45,10%	0,02	0,04	0,00%	15,5	2,76	7,2582	-0,0022	-11,05%	410,80
PGIWN.V	S	PGSUS	15.10.2024	250,00	0,01	225,10	-9,96%	0,24	0,26	0,00%	9,2	-98,09	-1,0194	0,0018	0,75%	224,00
PGIWO.V	S	PGSUS	15.10.2024	230,00	0,01	225,10	-2,13%	0,06	0,07	20,00%	24,1	-64,26	-1,5562	-0,0037	-6,11%	223,00
PGIWP.V	S	PGSUS	15.10.2024	210,00	0,01	225,10	7,19%	0,01	0,03	100,00%	0,0	-6,54	-15,2864	-0,0015	-15,14%	207,00
PGIWQ.V	S	PGSUS	15.10.2024	180,00	0,01	225,10	25,06%	0,01	0,03	0,00%	0,0	-0,00	-	-0,0000	-0,01%	177,00
PGIWR.V	S	PGSUS	15.10.2024	170,00	0,01	225,10	32,41%	0,01	0,03	0,00%	0,0	-0,00	-	-0,0000	-0,00%	167,00
PGIWS.V	S	PGSUS	31.10.2024	260,00	0,01	225,10	-13,42%	0,32	0,35	0,00%	5,7	-81,42	-1,2282	0,0000	0,01%	225,00
PGIWT.V	S	PGSUS	31.10.2024	240,00	0,01	225,10	-6,21%	0,17	0,18	5,88%	8,2	-61,71	-1,6204	-0,0013	-0,76%	222,00
PGIWU.V	S	PGSUS	31.10.2024	210,00	0,01	225,10	7,19%	0,04	0,05	25,00%	13,0	-23,09	-4,3309	-0,0018	-4,38%	205,00
PGI WV.V	S	PGSUS	31.10.2024	190,00	0,01	225,10	18,47%	0,01	0,02	-33,33%	17,9	-7,95	-12,5796	-0,0010	-9,91%	188,00
PGIWW.V	S	PGSUS	31.10.2024	170,00	0,01	225,10	32,41%	0,01	0,03	50,00%	0,0	-2,35	-42,5276	-0,0004	-4,27%	167,00
PGIPW.V	S	PGSUS	15.11.2024	190,00	0,05	225,10	18,47%	0,13	0,14	0,00%	10,3	-11,92	-1,6777	-0,0046	-3,55%	187,20
PGIPX.V	S	PGSUS	15.11.2024	170,00	0,05	225,10	32,41%	0,05	0,06	0,00%	12,0	-5,34	-3,7428	-0,0030	-6,02%	168,80



Sembol	Tip	D.Varlık	Vade	Kul.F.	Çarpan	D.V.F.	Kul.Uzaklık%	P.Y.Alis	P.Y.Satis	%Deg.	Kaldirac	Delta%	Duy.	Teta(TL)	Teta(%)	Basabas
PGIWX.V	S	PGSUS	15.11.2024	260,00	0,05	225,10	-13,42%	1,61	1,64	0,00%	5,1	-72,56	-0,2756	0,0002	0,01%	227,20
PGIWY.V	S	PGSUS	15.11.2024	240,00	0,05	225,10	-6,21%	0,93	0,94	1,08%	6,6	-54,66	-0,3659	-0,0038	-0,41%	221,20
PGIWZ.V	S	PGSUS	15.11.2024	210,00	0,05	225,10	7,19%	0,30	0,32	0,00%	9,3	-24,75	-0,8080	-0,0059	-1,96%	203,60
PGIQW.V	S	PGSUS	29.11.2024	270,00	0,05	225,10	-16,63%	1,98	2,01	0,00%	4,1	-72,80	-0,2747	0,0020	0,10%	229,80
PGIQX.V	S	PGSUS	29.11.2024	240,00	0,05	225,10	-6,21%	1,00	1,02	10,87%	5,6	-49,87	-0,4010	-0,0030	-0,30%	219,60
PGIRW.V	S	PGSUS	29.11.2024	220,00	0,05	225,10	2,32%	0,59	0,61	15,69%	6,4	-33,48	-0,5973	-0,0049	-0,83%	207,80
PGIRX.V	S	PGSUS	29.11.2024	190,00	0,05	225,10	18,47%	0,25	0,27	0,00%	7,2	-15,93	-1,2554	-0,0050	-1,99%	184,60
PGISW.V	S	PGSUS	29.11.2024	180,00	0,05	225,10	25,06%	0,19	0,20	0,00%	7,1	-11,98	-1,6698	-0,0045	-2,36%	176,00
SOICN.V	A	SAHOL	15.10.2024	100,00	0,1	88,20	-11,80%	0,01	0,03	0,00%	0,0	1,56	6,4186	-0,0019	-18,78%	100,30
SOICO.V	A	SAHOL	15.10.2024	110,00	0,1	88,20	-19,82%	0,01	0,03	0,00%	0,0	0,01	894,1477	-0,0000	-0,13%	110,30
SOICP.V	A	SAHOL	15.10.2024	120,00	0,1	88,20	-26,50%	0,01	0,03	0,00%	0,0	0,00	-	-0,0000	-0,00%	120,30
SOICQ.V	A	SAHOL	15.10.2024	140,00	0,1	88,20	-37,00%	0,01	0,03	0,00%	0,0	0,00	-	-0,0000	-0,00%	140,30
SOICR.V	A	SAHOL	15.10.2024	170,00	0,1	88,20	-48,12%	0,01	0,03	0,00%	0,0	0,00	-	-0,0000	-0,00%	170,30
SOICS.V	A	SAHOL	31.10.2024	90,00	0,1	88,20	-2,00%	0,42	0,43	-26,79%	11,7	54,20	0,1845	-0,0156	-3,71%	94,30
SOICT.V	A	SAHOL	31.10.2024	100,00	0,1	88,20	-11,80%	0,10	0,11	-35,29%	17,4	19,71	0,5075	-0,0088	-8,77%	101,10
SOICU.V	A	SAHOL	31.10.2024	110,00	0,1	88,20	-19,82%	0,02	0,03	0,00%	23,7	5,39	1,8569	-0,0033	-16,43%	110,30
SOICV.V	A	SAHOL	31.10.2024	130,00	0,1	88,20	-32,15%	0,01	0,03	0,00%	0,0	0,53	18,7445	-0,0005	-4,80%	130,30
SOICW.V	A	SAHOL	31.10.2024	160,00	0,1	88,20	-44,88%	0,01	0,03	0,00%	0,0	0,04	243,4265	-0,0001	-0,51%	160,30
SOICX.V	A	SAHOL	15.11.2024	90,00	0,1	88,20	-2,00%	0,64	0,66	-21,95%	8,2	59,47	0,1681	-0,0134	-2,09%	96,60
SOICY.V	A	SAHOL	15.11.2024	100,00	0,1	88,20	-11,80%	0,25	0,26	-28,57%	11,3	32,02	0,3123	-0,0100	-4,00%	102,60
SOICZ.V	A	SAHOL	15.11.2024	110,00	0,1	88,20	-19,82%	0,10	0,11	-37,50%	13,3	15,05	0,6644	-0,0062	-6,17%	111,10
SOIDA.V	A	SAHOL	15.11.2024	130,00	0,1	88,20	-32,15%	0,02	0,04	0,00%	16,4	3,71	2,6948	-0,0022	-10,99%	130,40
SOIDB.V	A	SAHOL	15.11.2024	160,00	0,1	88,20	-44,88%	0,01	0,03	0,00%	0,0	0,83	11,9983	-0,0007	-6,85%	160,30
SOIDC.V	A	SAHOL	29.11.2024	90,00	0,1	88,20	-2,00%	0,82	0,84	0,00%	6,6	61,80	0,1618	-0,0120	-1,46%	98,40
SOIDD.V	A	SAHOL	29.11.2024	100,00	0,1	88,20	-11,80%	0,38	0,39	-22,45%	8,9	38,53	0,2595	-0,0097	-2,55%	103,90
SOIDE.V	A	SAHOL	29.11.2024	110,00	0,1	88,20	-19,82%	0,17	0,18	-26,09%	10,8	20,82	0,4804	-0,0066	-3,88%	111,80
SOIDF.V	A	SAHOL	29.11.2024	130,00	0,1	88,20	-32,15%	0,04	0,06	-16,67%	14,7	6,66	1,5007	-0,0030	-7,48%	130,60
SOIDG.V	A	SAHOL	29.11.2024	160,00	0,1	88,20	-44,88%	0,01	0,03	0,00%	18,7	2,12	4,7182	-0,0013	-13,12%	160,30
SOIRN.V	S	SAHOL	15.10.2024	110,00	0,1	88,20	-19,82%	2,13	2,15	0,00%	4,1	-99,99	-0,1000	0,0101	0,47%	88,50
SOIRO.V	S	SAHOL	15.10.2024	100,00	0,1	88,20	-11,80%	1,14	1,16	-3,09%	7,6	-98,54	-0,1015	0,0074	0,65%	88,40
SOIRP.V	S	SAHOL	15.10.2024	90,00	0,1	88,20	-2,00%	0,29	0,31	33,33%	18,2	-59,82	-0,1672	-0,0217	-7,48%	86,90
SOIRQ.V	S	SAHOL	15.10.2024	80,00	0,1	88,20	10,25%	0,01	0,02	0,00%	52,7	-5,98	-1,6728	-0,0075	-75,33%	79,80
SOIRR.V	S	SAHOL	15.10.2024	70,00	0,1	88,20	26,00%	0,01	0,03	0,00%	0,0	-0,08	-121,9015	-0,0001	-1,30%	69,70



Sembol	Tip	D.Varlık	Vade	Kul.F.	Çarpan	D.V.F.	Kul.Uzaklık%	P.Y.Alis	P.Y.Satis	%Deg.	Kaldirac	Delta%	Duy.	Teta(TL)	Teta(%)	Basabas
SOIRS.V	S	SAHOL	31.10.2024	110,00	0,1	88,20	-19,82%	1,99	2,01	0,00%	4,2	-95,26	-0,1050	0,0071	0,36%	89,90
SOIRT.V	S	SAHOL	31.10.2024	90,00	0,1	88,20	-2,00%	0,40	0,42	21,21%	10,7	-48,39	-0,2067	-0,0057	-1,42%	85,80
SOIRU.V	S	SAHOL	31.10.2024	80,00	0,1	88,20	10,25%	0,09	0,10	0,00%	15,6	-15,93	-0,6276	-0,0053	-5,89%	79,00
SOIRV.V	S	SAHOL	31.10.2024	70,00	0,1	88,20	26,00%	0,01	0,03	0,00%	30,4	-3,45	-2,9026	-0,0021	-20,68%	69,70
SOIRW.V	S	SAHOL	31.10.2024	65,00	0,1	88,20	35,69%	0,01	0,03	0,00%	0,0	-1,49	-6,7021	-0,0011	-11,17%	64,70
SOIRX.V	S	SAHOL	15.11.2024	100,00	0,1	88,20	-11,80%	1,08	1,10	23,17%	5,8	-71,00	-0,1408	0,0004	0,03%	89,00
SOIRY.V	S	SAHOL	15.11.2024	90,00	0,1	88,20	-2,00%	0,47	0,49	17,50%	8,2	-43,83	-0,2282	-0,0036	-0,76%	85,10
SOIRZ.V	S	SAHOL	15.11.2024	85,00	0,1	88,20	3,76%	0,29	0,30	0,00%	9,2	-30,25	-0,3306	-0,0043	-1,47%	82,00
SOISA.V	S	SAHOL	15.11.2024	80,00	0,1	88,20	10,25%	0,17	0,18	0,00%	10,1	-19,49	-0,5132	-0,0041	-2,41%	78,20
SOISB.V	S	SAHOL	15.11.2024	75,00	0,1	88,20	17,60%	0,09	0,10	0,00%	11,5	-11,71	-0,8539	-0,0033	-3,72%	74,00
SOISC.V	S	SAHOL	29.11.2024	100,00	0,1	88,20	-11,80%	1,07	1,09	20,51%	5,3	-64,40	-0,1553	0,0003	0,03%	89,10
SOISD.V	S	SAHOL	29.11.2024	90,00	0,1	88,20	-2,00%	0,54	0,56	6,52%	6,7	-41,02	-0,2438	-0,0027	-0,51%	84,40
SOISE.V	S	SAHOL	29.11.2024	80,00	0,1	88,20	10,25%	0,25	0,26	0,00%	7,6	-21,54	-0,4643	-0,0035	-1,42%	77,40
SOISF.V	S	SAHOL	29.11.2024	75,00	0,1	88,20	17,60%	0,16	0,18	0,00%	8,2	-14,94	-0,6696	-0,0033	-2,08%	73,20
SOISG.V	S	SAHOL	29.11.2024	70,00	0,1	88,20	26,00%	0,11	0,12	-18,18%	8,1	-10,04	-0,9958	-0,0029	-2,60%	68,80
SLILN.V	A	SASA	15.10.2024	5,63	0,8	3,95	-29,84%	0,01	0,03	0,00%	0,0	0,00	-	-0,0000	-0,00%	5,67
SLILO.V	A	SASA	15.10.2024	6,25	0,8	3,95	-36,80%	0,01	0,03	-50,00%	0,0	0,00	-	-0,0000	-0,00%	6,29
SLIMA.V	A	SASA	15.10.2024	6,88	0,8	3,95	-42,59%	0,01	0,03	-50,00%	0,0	0,00	-	-0,0000	-0,00%	6,92
SLIMB.V	A	SASA	15.10.2024	7,50	0,8	3,95	-47,33%	0,01	0,03	0,00%	0,0	0,00	-	-0,0000	-0,00%	7,54
SLIMC.V	A	SASA	15.10.2024	10,00	0,8	3,95	-60,50%	0,01	0,03	0,00%	0,0	0,00	-	-0,0000	-0,00%	10,04
SLIMD.V	A	SASA	31.10.2024	5,00	1	3,95	-21,00%	0,03	0,04	-33,33%	14,2	10,76	0,0930	-0,0034	-11,19%	5,04
SLIME.V	A	SASA	31.10.2024	5,50	1	3,95	-28,18%	0,01	0,04	0,00%	0,0	3,09	0,3239	-0,0012	-11,71%	5,54
SLIMF.V	A	SASA	31.10.2024	6,00	1	3,95	-34,17%	0,01	0,04	0,00%	0,0	0,85	1,1708	-0,0004	-3,76%	6,04
SLIMG.V	A	SASA	31.10.2024	7,00	1	3,95	-43,57%	0,01	0,03	-50,00%	0,0	0,09	10,7761	-0,0001	-0,51%	7,03
SLIMH.V	A	SASA	31.10.2024	9,00	1	3,95	-56,11%	0,01	0,03	0,00%	0,0	0,01	-	-0,0000	-0,05%	9,03
SLIMI.V	A	SASA	15.11.2024	5,00	1	3,95	-21,00%	0,08	0,09	-18,18%	10,0	20,31	0,0492	-0,0042	-5,21%	5,09
SLIMJ.V	A	SASA	15.11.2024	5,50	1	3,95	-28,18%	0,03	0,04	-20,00%	12,8	9,73	0,1028	-0,0024	-8,01%	5,54
SLIMK.V	A	SASA	15.11.2024	6,00	1	3,95	-34,17%	0,01	0,02	-60,00%	20,0	5,06	0,1975	-0,0015	-14,60%	6,02
SLIML.V	A	SASA	15.11.2024	6,50	1	3,95	-39,23%	0,01	0,04	0,00%	0,0	2,74	0,3649	-0,0009	-8,95%	6,54
SLIMM.V	A	SASA	15.11.2024	7,00	1	3,95	-43,57%	0,01	0,04	0,00%	0,0	1,69	0,5913	-0,0006	-6,14%	7,04
SLIMN.V	A	SASA	29.11.2024	4,50	1	3,95	-12,22%	0,22	0,23	-18,52%	7,4	41,18	0,0243	-0,0051	-2,31%	4,73
SLIMO.V	A	SASA	29.11.2024	5,00	1	3,95	-21,00%	0,11	0,12	-20,00%	8,9	24,84	0,0403	-0,0039	-3,53%	5,12
SLINA.V	A	SASA	29.11.2024	5,50	1	3,95	-28,18%	0,06	0,07	-30,00%	9,8	14,83	0,0674	-0,0028	-4,66%	5,57



Sembol	Tip	D.Varlık	Vade	Kul.F.	Çarpan	D.V.F.	Kul.Uzaklık%	P.Y.Alis	P.Y.Satis	%Deg.	Kaldirac	Delta%	Duy.	Teta(TL)	Teta(%)	Basabas
SLINB.V	A	SASA	29.11.2024	6,00	1	3,95	-34,17%	0,04	0,05	0,00%	9,7	9,78	0,1023	-0,0022	-5,38%	6,05
SLINC.V	A	SASA	29.11.2024	6,50	1	3,95	-39,23%	0,02	0,03	-25,00%	13,0	6,57	0,1522	-0,0016	-8,17%	6,53
SLIZJ.V	S	SASA	15.10.2024	6,25	0,8	3,95	-36,80%	1,82	1,85	0,00%	1,7	-100,00	-0,0125	0,0046	0,25%	3,94
SLIZK.V	S	SASA	15.10.2024	5,63	0,8	3,95	-29,84%	1,33	1,36	0,00%	2,4	-100,00	-0,0125	0,0041	0,31%	3,93
SLIZL.V	S	SASA	15.10.2024	5,00	0,8	3,95	-21,00%	0,83	0,86	0,00%	3,9	-100,00	-0,0125	0,0037	0,44%	3,93
SLIZM.V	S	SASA	15.10.2024	4,38	0,8	3,95	-9,82%	0,34	0,37	30,77%	9,1	-94,61	-0,0132	0,0008	0,24%	3,92
SLIZN.V	S	SASA	15.10.2024	4,00	0,8	3,95	-1,25%	0,10	0,14	22,22%	18,9	-53,95	-0,0232	-0,0096	-9,55%	3,83
SLIQA.V	S	SASA	31.10.2024	5,50	1	3,95	-28,18%	1,46	1,49	0,00%	2,6	-97,22	-0,0103	0,0039	0,27%	4,01
SLIQB.V	S	SASA	31.10.2024	5,00	1	3,95	-21,00%	0,99	1,02	0,00%	3,6	-90,07	-0,0111	0,0015	0,15%	3,98
SLIQC.V	S	SASA	31.10.2024	4,50	1	3,95	-12,22%	0,58	0,60	0,00%	5,0	-71,90	-0,0139	-0,0025	-0,43%	3,90
SLIQD.V	S	SASA	31.10.2024	4,00	1	3,95	-1,25%	0,27	0,29	0,00%	6,6	-45,09	-0,0222	-0,0053	-1,98%	3,71
SLIZO.V	S	SASA	31.10.2024	6,00	1	3,95	-34,17%	1,95	1,98	0,00%	2,0	-99,25	-0,0101	0,0051	0,26%	4,02
SLIQE.V	S	SASA	15.11.2024	5,50	1	3,95	-28,18%	1,41	1,44	0,00%	2,6	-91,30	-0,0110	0,0028	0,20%	4,06
SLIQF.V	S	SASA	15.11.2024	5,00	1	3,95	-21,00%	0,97	1,00	0,00%	3,3	-81,42	-0,0123	0,0008	0,08%	4,00
SLIQG.V	S	SASA	15.11.2024	4,50	1	3,95	-12,22%	0,59	0,62	0,00%	4,4	-64,08	-0,0156	-0,0016	-0,27%	3,88
SLIQH.V	S	SASA	15.11.2024	4,00	1	3,95	-1,25%	0,31	0,33	0,00%	5,4	-42,07	-0,0238	-0,0032	-1,03%	3,67
SLIQI.V	S	SASA	15.11.2024	3,50	1	3,95	12,86%	0,15	0,16	0,00%	6,5	-22,89	-0,0437	-0,0033	-2,20%	3,34
SLIQJ.V	S	SASA	29.11.2024	5,00	1	3,95	-21,00%	0,94	0,97	0,00%	3,3	-77,06	-0,0130	0,0009	0,10%	4,03
SLIQK.V	S	SASA	29.11.2024	4,50	1	3,95	-12,22%	0,56	0,59	22,92%	4,4	-61,26	-0,0163	-0,0006	-0,11%	3,91
SLIQL.V	S	SASA	29.11.2024	4,00	1	3,95	-1,25%	0,29	0,30	19,23%	5,6	-39,84	-0,0251	-0,0018	-0,61%	3,70
SLIQM.V	S	SASA	29.11.2024	3,50	1	3,95	12,86%	0,13	0,15	0,00%	6,5	-21,44	-0,0466	-0,0020	-1,57%	3,35
SLIQN.V	S	SASA	29.11.2024	3,00	1	3,95	31,67%	0,06	0,07	-28,57%	6,6	-10,09	-0,0991	-0,0016	-2,65%	2,93
SSIMO.V	A	SISE	15.10.2024	47,00	0,2	37,72	-19,74%	0,01	0,04	-50,00%	0,0	0,00	-	-0,0000	-0,00%	47,20
SSINA.V	A	SISE	15.10.2024	52,00	0,2	37,72	-27,46%	0,01	0,03	0,00%	0,0	0,00	-	-0,0000	-0,00%	52,15
SSINB.V	A	SISE	15.10.2024	57,00	0,2	37,72	-33,82%	0,01	0,03	0,00%	0,0	0,00	-	-0,0000	-0,00%	57,15
SSINC.V	A	SISE	15.10.2024	66,00	0,2	37,72	-42,85%	0,01	0,03	0,00%	0,0	0,00	-	-0,0000	-0,00%	66,15
SSIND.V	A	SISE	15.10.2024	80,00	0,2	37,72	-52,85%	0,01	0,03	0,00%	0,0	0,00	-	-0,0000	-0,00%	80,15
SSINE.V	A	SISE	31.10.2024	40,00	0,2	37,72	-5,70%	0,22	0,23	-28,13%	13,8	40,35	0,1239	-0,0117	-5,32%	41,15
SSINF.V	A	SISE	31.10.2024	50,00	0,2	37,72	-24,56%	0,01	0,03	0,00%	0,0	1,15	4,3382	-0,0007	-6,82%	50,15
SSING.V	A	SISE	31.10.2024	55,00	0,2	37,72	-31,42%	0,01	0,03	-66,67%	0,0	0,20	25,4440	-0,0001	-1,42%	55,15
SSINH.V	A	SISE	31.10.2024	60,00	0,2	37,72	-37,13%	0,01	0,03	0,00%	0,0	0,05	95,9332	-0,0000	-0,44%	60,15
SSINI.V	A	SISE	31.10.2024	75,00	0,2	37,72	-49,71%	0,01	0,03	0,00%	0,0	0,00	-	-0,0000	-0,03%	75,15
SSINJ.V	A	SISE	15.11.2024	45,00	0,2	37,72	-16,18%	0,09	0,10	-28,57%	15,0	17,87	0,2798	-0,0053	-5,91%	45,50



Sembol	Tip	D.Varlık	Vade	Kul.F.	Çarpan	D.V.F.	Kul.Uzaklık%	P.Y.Alis	P.Y.Satis	%Deg.	Kaldirac	Delta%	Duy.	Teta(TL)	Teta(%)	Basabas
SSINK.V	A	SISE	15.11.2024	50,00	0,2	37,72	-24,56%	0,02	0,04	0,00%	21,1	5,58	0,8958	-0,0022	-10,94%	50,20
SSINL.V	A	SISE	15.11.2024	55,00	0,2	37,72	-31,42%	0,01	0,03	0,00%	0,0	1,94	2,5838	-0,0009	-9,28%	55,15
SSINM.V	A	SISE	15.11.2024	60,00	0,2	37,72	-37,13%	0,01	0,03	0,00%	0,0	0,88	5,7062	-0,0005	-4,92%	60,15
SSINN.V	A	SISE	15.11.2024	70,00	0,2	37,72	-46,11%	0,01	0,03	0,00%	0,0	0,26	19,1703	-0,0002	-1,84%	70,15
SSINO.V	A	SISE	29.11.2024	40,00	0,2	37,72	-5,70%	0,44	0,45	-19,64%	9,1	52,96	0,0944	-0,0088	-1,99%	42,25
SSIOA.V	A	SISE	29.11.2024	45,00	0,2	37,72	-16,18%	0,13	0,14	-22,22%	13,1	22,61	0,2212	-0,0052	-3,98%	45,70
SSIOB.V	A	SISE	29.11.2024	50,00	0,2	37,72	-24,56%	0,04	0,06	-28,57%	16,0	8,50	0,5882	-0,0025	-6,32%	50,30
SSIOC.V	A	SISE	29.11.2024	55,00	0,2	37,72	-31,42%	0,01	0,03	33,33%	29,4	3,90	1,2818	-0,0014	-14,20%	55,15
SSIOD.V	A	SISE	29.11.2024	65,00	0,2	37,72	-41,97%	0,01	0,03	0,00%	0,0	1,32	3,7813	-0,0006	-6,38%	65,15
SSIQM.V	S	SISE	15.10.2024	50,00	0,2	37,72	-24,56%	2,42	2,43	0,00%	3,1	-100,00	-0,0500	0,0092	0,38%	37,85
SSIQN.V	S	SISE	15.10.2024	45,00	0,2	37,72	-16,18%	1,42	1,44	0,00%	5,3	-100,00	-0,0500	0,0083	0,58%	37,80
SSIQO.V	S	SISE	15.10.2024	40,00	0,2	37,72	-5,70%	0,45	0,46	30,43%	15,0	-87,48	-0,0572	-0,0021	-0,46%	37,70
SSIQP.V	S	SISE	15.10.2024	38,00	0,2	37,72	-0,74%	0,16	0,18	66,67%	24,5	-51,93	-0,0963	-0,0165	-10,28%	37,10
SSIQR.V	S	SISE	15.10.2024	34,00	0,2	37,72	10,94%	0,01	0,03	0,00%	0,0	-2,99	-1,6746	-0,0030	-29,77%	33,85
SSIQS.V	S	SISE	31.10.2024	50,00	0,2	37,72	-24,56%	2,27	2,29	8,57%	3,3	-99,03	-0,0505	0,0085	0,37%	38,55
SSIQT.V	S	SISE	31.10.2024	45,00	0,2	37,72	-16,18%	1,32	1,33	8,33%	5,3	-92,61	-0,0540	0,0050	0,38%	38,35
SSIQU.V	S	SISE	31.10.2024	40,00	0,2	37,72	-5,70%	0,51	0,52	34,21%	9,2	-62,20	-0,0804	-0,0031	-0,62%	37,40
SSIQV.V	S	SISE	31.10.2024	35,00	0,2	37,72	7,77%	0,12	0,13	0,00%	13,3	-21,15	-0,2364	-0,0054	-4,49%	34,35
SSIQY.V	S	SISE	31.10.2024	30,00	0,2	37,72	25,73%	0,02	0,04	0,00%	15,9	-4,21	-1,1868	-0,0022	-10,98%	29,80
SSIQZ.V	S	SISE	15.11.2024	50,00	0,2	37,72	-24,56%	2,16	2,17	0,00%	3,3	-95,36	-0,0524	0,0072	0,33%	39,15
SSIWA.V	S	SISE	15.11.2024	45,00	0,2	37,72	-16,18%	1,25	1,26	13,76%	5,1	-84,53	-0,0592	0,0037	0,29%	38,70
SSIWB.V	S	SISE	15.11.2024	40,00	0,2	37,72	-5,70%	0,52	0,53	16,28%	8,0	-55,01	-0,0909	-0,0015	-0,29%	37,35
SSIWC.V	S	SISE	15.11.2024	35,00	0,2	37,72	7,77%	0,16	0,17	60,00%	10,6	-22,45	-0,2227	-0,0034	-2,14%	34,15
SSIWD.V	S	SISE	15.11.2024	30,00	0,2	37,72	25,73%	0,04	0,05	0,00%	13,2	-6,98	-0,7167	-0,0022	-5,49%	29,75
SSIWE.V	S	SISE	29.11.2024	44,00	0,2	37,72	-14,27%	1,00	1,02	12,82%	5,7	-76,18	-0,0656	0,0029	0,29%	38,90
SSIWF.V	S	SISE	29.11.2024	42,00	0,2	37,72	-10,19%	0,71	0,73	21,05%	6,9	-64,73	-0,0772	0,0012	0,17%	38,35
SSIWG.V	S	SISE	29.11.2024	38,00	0,2	37,72	-0,74%	0,32	0,34	0,00%	8,8	-37,36	-0,1338	-0,0016	-0,50%	36,30
SSIWH.V	S	SISE	29.11.2024	34,00	0,2	37,72	10,94%	0,13	0,14	0,00%	10,1	-17,49	-0,2860	-0,0022	-1,66%	33,30
SSIWI.V	S	SISE	29.11.2024	30,00	0,2	37,72	25,73%	0,05	0,06	0,00%	11,3	-7,51	-0,6657	-0,0017	-3,33%	29,70
TLIAS.V	A	TCELL	15.10.2024	105,00	0,2	84,10	-19,90%	0,01	0,03	-50,00%	0,0	0,00	-	-0,0000	-0,01%	105,15
TLIAT.V	A	TCELL	15.10.2024	120,00	0,2	84,10	-29,92%	0,01	0,03	0,00%	0,0	0,00	-	-0,0000	-0,00%	120,15
TLIAU.V	A	TCELL	15.10.2024	130,00	0,2	84,10	-35,31%	0,01	0,03	0,00%	0,0	0,00	-	-0,0000	-0,00%	130,15
TLIAV.V	A	TCELL	15.10.2024	150,00	0,2	84,10	-43,93%	0,01	0,03	0,00%	0,0	0,00	-	-0,0000	-0,00%	150,15



Sembol	Tip	D.Varlık	Vade	Kul.F.	Çarpan	D.V.F.	Kul.Uzaklık%	P.Y.Alis	P.Y.Satis	%Deg.	Kaldirac	Delta%	Duy.	Teta(TL)	Teta(%)	Basabas
TLIAW.V	A	TCELL	15.10.2024	180,00	0,2	84,10	-53,28%	0,01	0,03	0,00%	0,0	0,00	-	-0,0000	-0,00%	180,15
TLIAX.V	A	TCELL	31.10.2024	105,00	0,2	84,10	-19,90%	0,02	0,04	-50,00%	29,6	3,52	1,4223	-0,0040	-19,87%	105,20
TLIAY.V	A	TCELL	31.10.2024	115,00	0,2	84,10	-26,87%	0,01	0,04	0,00%	0,0	0,45	11,1457	-0,0006	-6,25%	115,20
TLIBP.V	A	TCELL	31.10.2024	125,00	0,2	84,10	-32,72%	0,01	0,03	0,00%	0,0	0,08	66,3435	-0,0001	-1,23%	125,15
TLIBQ.V	A	TCELL	31.10.2024	145,00	0,2	84,10	-42,00%	0,01	0,03	0,00%	0,0	0,00	-	-0,0000	-0,10%	145,15
TLIBR.V	A	TCELL	31.10.2024	180,00	0,2	84,10	-53,28%	0,01	0,03	0,00%	0,0	0,00	-	-0,0000	-0,01%	180,15
TLIBS.V	A	TCELL	15.11.2024	100,00	0,1	84,10	-15,90%	0,14	0,15	-33,33%	12,9	21,55	0,4640	-0,0073	-5,24%	101,50
TLIBT.V	A	TCELL	15.11.2024	110,00	0,1	84,10	-23,55%	0,04	0,05	-37,50%	16,1	7,65	1,3064	-0,0033	-8,21%	110,50
TLIBU.V	A	TCELL	15.11.2024	120,00	0,1	84,10	-29,92%	0,01	0,03	33,33%	24,9	2,96	3,3776	-0,0015	-15,31%	120,30
TLIBV.V	A	TCELL	15.11.2024	140,00	0,1	84,10	-39,93%	0,01	0,03	0,00%	0,0	0,71	14,0558	-0,0005	-4,82%	140,30
TLIBW.V	A	TCELL	15.11.2024	170,00	0,1	84,10	-50,53%	0,01	0,03	0,00%	0,0	0,19	51,2878	-0,0002	-1,72%	170,30
TLIBX.V	A	TCELL	29.11.2024	90,00	0,1	84,10	-6,56%	0,54	0,56	-18,84%	8,0	51,36	0,1947	-0,0104	-1,93%	95,60
TLIBY.V	A	TCELL	29.11.2024	100,00	0,1	84,10	-15,90%	0,22	0,23	-25,81%	10,6	27,62	0,3620	-0,0073	-3,34%	102,30
TLIBZ.V	A	TCELL	29.11.2024	110,00	0,1	84,10	-23,55%	0,09	0,10	-33,33%	12,6	13,48	0,7419	-0,0045	-4,98%	111,00
TLICP.V	A	TCELL	29.11.2024	130,00	0,1	84,10	-35,31%	0,02	0,04	0,00%	18,8	4,46	2,2404	-0,0021	-10,32%	130,40
TLICQ.V	A	TCELL	29.11.2024	150,00	0,1	84,10	-43,93%	0,01	0,03	0,00%	16,4	1,95	5,1195	-0,0011	-11,22%	150,30
TLIWK.V	S	TCELL	15.10.2024	110,00	0,2	84,10	-23,55%	5,10	5,14	0,00%	3,3	-100,00	-0,0500	0,0202	0,40%	84,30
TLIWL.V	S	TCELL	15.10.2024	100,00	0,2	84,10	-15,90%	3,11	3,15	0,00%	5,4	-99,95	-0,0500	0,0183	0,59%	84,25
TLIWM.V	S	TCELL	15.10.2024	95,00	0,2	84,10	-11,47%	2,12	2,16	7,11%	7,9	-98,56	-0,0507	0,0143	0,67%	84,20
TLIWN.V	S	TCELL	15.10.2024	85,00	0,2	84,10	-1,06%	0,47	0,50	62,07%	19,5	-53,40	-0,0936	-0,0451	-9,60%	82,50
TLIWO.V	S	TCELL	15.10.2024	75,00	0,2	84,10	12,13%	0,01	0,03	100,00%	67,3	-4,00	-1,2495	-0,0104	-104,04%	74,85
TLIWP.V	S	TCELL	31.10.2024	115,00	0,2	84,10	-26,87%	5,77	5,81	0,00%	2,9	-99,63	-0,0502	0,0203	0,35%	85,95
TLIWQ.V	S	TCELL	31.10.2024	105,00	0,2	84,10	-19,90%	3,82	3,86	0,00%	4,3	-96,99	-0,0516	0,0157	0,41%	85,70
TLIWR.V	S	TCELL	31.10.2024	95,00	0,2	84,10	-11,47%	2,03	2,07	0,00%	6,7	-80,63	-0,0620	0,0015	0,07%	84,65
TLIWS.V	S	TCELL	31.10.2024	85,00	0,2	84,10	-1,06%	0,78	0,81	28,33%	9,7	-45,03	-0,1110	-0,0136	-1,74%	80,95
TLIWT.V	S	TCELL	31.10.2024	75,00	0,2	84,10	12,13%	0,22	0,24	31,25%	12,3	-16,14	-0,3098	-0,0123	-5,61%	73,80
TLIWU.V	S	TCELL	15.11.2024	110,00	0,1	84,10	-23,55%	2,27	2,30	11,17%	3,5	-93,51	-0,1069	0,0071	0,31%	87,00
TLI WV.V	S	TCELL	15.11.2024	100,00	0,1	84,10	-15,90%	1,39	1,42	0,00%	4,9	-80,88	-0,1236	0,0027	0,20%	85,80
TLIWW.V	S	TCELL	15.11.2024	90,00	0,1	84,10	-6,56%	0,70	0,72	3,39%	6,7	-55,81	-0,1792	-0,0025	-0,36%	82,80
TLIWX.V	S	TCELL	15.11.2024	80,00	0,1	84,10	5,13%	0,29	0,31	31,82%	8,4	-28,97	-0,3452	-0,0048	-1,65%	76,90
TLI WY.V	S	TCELL	15.11.2024	70,00	0,1	84,10	20,14%	0,11	0,12	0,00%	9,4	-12,34	-0,8101	-0,0040	-3,61%	68,80
TLI WZ.V	S	TCELL	29.11.2024	100,00	0,1	84,10	-15,90%	1,34	1,37	8,55%	4,7	-75,02	-0,1333	0,0025	0,18%	86,30
TLIXA.V	S	TCELL	29.11.2024	90,00	0,1	84,10	-6,56%	0,68	0,70	17,54%	6,4	-51,81	-0,1930	-0,0013	-0,19%	83,00



Sembol	Tip	D.Varlık	Vade	Kul.F.	Çarpan	D.V.F.	Kul.Uzaklık%	P.Y.Alis	P.Y.Satis	%Deg.	Kaldirac	Delta%	Duy.	Teta(TL)	Teta(%)	Basabas
TLIXB.V	S	TCELL	29.11.2024	80,00	0,1	84,10	5,13%	0,30	0,31	20,00%	7,7	-27,60	-0,3623	-0,0031	-1,03%	76,90
TLIXC.V	S	TCELL	29.11.2024	75,00	0,1	84,10	12,13%	0,19	0,21	0,00%	8,4	-18,92	-0,5286	-0,0031	-1,65%	72,90
TLIXD.V	S	TCELL	29.11.2024	65,00	0,1	84,10	29,38%	0,08	0,09	0,00%	8,6	-8,22	-1,2166	-0,0024	-2,99%	64,10
TYICS.V	A	THYAO	15.10.2024	300,00	0,03	264,50	-11,83%	0,01	0,03	0,00%	0,0	0,13	247,3818	-0,0001	-1,04%	301,00
TYICT.V	A	THYAO	15.10.2024	330,00	0,03	264,50	-19,85%	0,01	0,03	0,00%	0,0	0,00	-	-0,0000	-0,00%	331,00
TYICU.V	A	THYAO	15.10.2024	360,00	0,03	264,50	-26,53%	0,01	0,03	0,00%	0,0	0,00	-	-0,0000	-0,00%	361,00
TYICV.V	A	THYAO	15.10.2024	420,00	0,03	264,50	-37,02%	0,01	0,03	0,00%	0,0	0,00	-	-0,0000	-0,00%	421,00
TYICW.V	A	THYAO	15.10.2024	500,00	0,03	264,50	-47,10%	0,01	0,03	0,00%	0,0	0,00	-	-0,0000	-0,00%	501,00
TYICX.V	A	THYAO	31.10.2024	300,00	0,03	264,50	-11,83%	0,11	0,12	-21,43%	15,7	21,78	1,5302	-0,0090	-8,19%	304,00
TYICY.V	A	THYAO	31.10.2024	330,00	0,03	264,50	-19,85%	0,02	0,03	-60,00%	25,8	6,50	5,1247	-0,0036	-18,19%	331,00
TYICZ.V	A	THYAO	31.10.2024	350,00	0,03	264,50	-24,43%	0,01	0,03	-33,33%	22,2	2,80	11,9077	-0,0018	-18,19%	351,00
TYIDA.V	A	THYAO	31.10.2024	450,00	0,03	264,50	-41,22%	0,01	0,03	0,00%	0,0	0,10	341,1412	-0,0001	-1,00%	451,00
TYIDB.V	A	THYAO	31.10.2024	500,00	0,03	264,50	-47,10%	0,01	0,03	0,00%	0,0	0,03	1.149,2354	-0,0000	-0,34%	501,00
TYIDC.V	A	THYAO	15.11.2024	310,00	0,03	264,50	-14,68%	0,15	0,16	-11,11%	12,7	23,94	1,3923	-0,0073	-4,89%	315,33
TYIDD.V	A	THYAO	15.11.2024	340,00	0,03	264,50	-22,21%	0,05	0,06	-28,57%	18,8	9,48	3,5167	-0,0037	-7,38%	342,00
TYIDE.V	A	THYAO	15.11.2024	370,00	0,03	264,50	-28,51%	0,01	0,03	0,00%	31,0	3,91	8,5224	-0,0018	-18,40%	371,00
TYIDF.V	A	THYAO	15.11.2024	430,00	0,03	264,50	-38,49%	0,01	0,03	0,00%	0,0	1,01	32,9280	-0,0006	-6,26%	431,00
TYIDG.V	A	THYAO	15.11.2024	520,00	0,03	264,50	-49,13%	0,01	0,03	0,00%	0,0	0,25	131,3708	-0,0002	-2,04%	521,00
TYIDH.V	A	THYAO	29.11.2024	290,00	0,03	264,50	-8,79%	0,38	0,41	-6,82%	9,3	44,75	0,7449	-0,0089	-2,33%	303,67
TYIDI.V	A	THYAO	29.11.2024	320,00	0,03	264,50	-17,34%	0,15	0,16	-11,11%	11,9	22,46	1,4842	-0,0058	-3,84%	325,33
TYIDJ.V	A	THYAO	29.11.2024	350,00	0,03	264,50	-24,43%	0,06	0,07	0,00%	13,7	10,39	3,2075	-0,0033	-5,48%	352,33
TYIDK.V	A	THYAO	29.11.2024	410,00	0,03	264,50	-35,49%	0,01	0,03	0,00%	25,1	3,16	10,5319	-0,0014	-13,68%	411,00
TYIDL.V	A	THYAO	29.11.2024	490,00	0,03	264,50	-46,02%	0,01	0,03	0,00%	0,0	1,19	28,0734	-0,0007	-6,71%	491,00
TYIRT.V	S	THYAO	15.10.2024	330,00	0,03	264,50	-19,85%	1,92	1,96	0,00%	4,1	-100,00	-0,3333	0,0091	0,47%	264,67
TYIRU.V	S	THYAO	15.10.2024	300,00	0,03	264,50	-11,83%	1,03	1,06	0,00%	7,7	-99,88	-0,3337	0,0082	0,79%	264,67
TYIRV.V	S	THYAO	15.10.2024	270,00	0,03	264,50	-2,04%	0,21	0,23	53,33%	24,4	-64,51	-0,5167	-0,0117	-5,56%	262,33
TYIRW.V	S	THYAO	15.10.2024	240,00	0,03	264,50	10,21%	0,01	0,03	0,00%	0,0	-2,10	-15,8506	-0,0019	-19,39%	239,00
TYIRX.V	S	THYAO	15.10.2024	210,00	0,03	264,50	25,95%	0,01	0,03	0,00%	0,0	-0,00	-	-0,0000	-0,04%	209,00
TYIRY.V	S	THYAO	31.10.2024	330,00	0,03	264,50	-19,85%	1,80	1,84	-1,69%	4,2	-94,21	-0,3538	0,0058	0,32%	268,67
TYIRZ.V	S	THYAO	31.10.2024	300,00	0,03	264,50	-11,83%	1,00	1,02	0,00%	6,3	-79,98	-0,4168	0,0002	0,02%	266,00
TYISA.V	S	THYAO	31.10.2024	270,00	0,03	264,50	-2,04%	0,40	0,42	0,00%	9,6	-48,22	-0,6913	-0,0060	-1,51%	256,00
TYISB.V	S	THYAO	31.10.2024	240,00	0,03	264,50	10,21%	0,11	0,12	0,00%	13,2	-18,24	-1,8278	-0,0059	-5,34%	236,00
TYISC.V	S	THYAO	31.10.2024	210,00	0,03	264,50	25,95%	0,02	0,04	0,00%	18,9	-4,77	-6,9821	-0,0027	-13,43%	208,67



Sembol	Tip	D.Varlık	Vade	Kul.F.	Çarpan	D.V.F.	Kul.Uzaklık%	P.Y.Alis	P.Y.Satis	%Deg.	Kaldirac	Delta%	Duy.	Teta(TL)	Teta(%)	Basabas
TYISD.V	S	THYAO	15.11.2024	340,00	0,03	264,50	-22,21%	1,98	2,01	0,00%	3,7	-91,89	-0,3627	0,0061	0,31%	273,00
TYISE.V	S	THYAO	15.11.2024	310,00	0,03	264,50	-14,68%	1,20	1,22	-4,31%	5,2	-78,70	-0,4235	0,0021	0,17%	269,33
TYISF.V	S	THYAO	15.11.2024	280,00	0,03	264,50	-5,54%	0,59	0,61	0,00%	7,2	-53,46	-0,6235	-0,0024	-0,41%	259,67
TYISG.V	S	THYAO	15.11.2024	250,00	0,03	264,50	5,80%	0,24	0,25	0,00%	9,0	-27,24	-1,2238	-0,0042	-1,77%	241,67
TYISH.V	S	THYAO	15.11.2024	220,00	0,03	264,50	20,23%	0,09	0,10	0,00%	10,0	-11,37	-2,9322	-0,0034	-3,73%	216,67
TYISI.V	S	THYAO	29.11.2024	320,00	0,03	264,50	-17,34%	1,37	1,39	-3,85%	4,6	-80,05	-0,4164	0,0036	0,26%	273,67
TYISJ.V	S	THYAO	29.11.2024	290,00	0,03	264,50	-8,79%	0,72	0,74	3,17%	6,5	-58,66	-0,5683	-0,0000	-0,00%	265,33
TYISK.V	S	THYAO	29.11.2024	260,00	0,03	264,50	1,73%	0,33	0,34	0,00%	7,9	-32,91	-1,0128	-0,0025	-0,75%	248,67
TYISL.V	S	THYAO	29.11.2024	230,00	0,03	264,50	15,00%	0,14	0,15	0,00%	8,7	-15,42	-2,1613	-0,0026	-1,88%	225,00
TYISM.V	S	THYAO	29.11.2024	210,00	0,03	264,50	25,95%	0,08	0,09	0,00%	8,8	-8,91	-3,7404	-0,0022	-2,75%	207,00
TOIBU.V	A	TOASO	15.10.2024	280,00	0,03	189,00	-32,50%	0,01	0,03	0,00%	0,0	0,00	-	-0,0000	-0,00%	281,00
TOIBV.V	A	TOASO	15.10.2024	300,00	0,03	189,00	-37,00%	0,01	0,03	0,00%	0,0	0,00	-	-0,0000	-0,00%	301,00
TOIBW.V	A	TOASO	15.10.2024	330,00	0,03	189,00	-42,73%	0,01	0,03	-50,00%	0,0	0,00	-	-0,0000	-0,00%	331,00
TOIBX.V	A	TOASO	15.10.2024	390,00	0,03	189,00	-51,54%	0,01	0,03	0,00%	0,0	0,00	-	-0,0000	-0,00%	391,00
TOIBY.V	A	TOASO	15.10.2024	470,00	0,03	189,00	-59,79%	0,01	0,03	0,00%	0,0	0,00	-	-0,0000	-0,00%	471,00
TOIBZ.V	A	TOASO	31.10.2024	240,00	0,03	189,00	-21,25%	0,03	0,04	-50,00%	16,1	8,51	3,9168	-0,0037	-12,49%	241,33
TOICP.V	A	TOASO	31.10.2024	270,00	0,03	189,00	-30,00%	0,01	0,03	0,00%	0,0	1,50	22,2299	-0,0008	-8,40%	271,00
TOICQ.V	A	TOASO	31.10.2024	290,00	0,03	189,00	-34,83%	0,01	0,03	0,00%	0,0	0,51	65,2685	-0,0003	-3,23%	291,00
TOICR.V	A	TOASO	31.10.2024	340,00	0,03	189,00	-44,41%	0,01	0,03	-94,74%	0,0	0,06	571,5600	-0,0000	-0,46%	341,00
TOICS.V	A	TOASO	31.10.2024	410,00	0,03	189,00	-53,90%	0,01	0,03	0,00%	0,0	0,01	-	-0,0000	-0,07%	411,00
TOICT.V	A	TOASO	15.11.2024	250,00	0,03	189,00	-24,40%	0,04	0,05	-50,00%	13,9	9,81	3,3986	-0,0030	-7,51%	251,67
TOICU.V	A	TOASO	15.11.2024	270,00	0,03	189,00	-30,00%	0,01	0,03	0,00%	26,5	4,68	7,1291	-0,0017	-16,75%	271,00
TOICV.V	A	TOASO	15.11.2024	290,00	0,03	189,00	-34,83%	0,01	0,03	0,00%	0,0	2,25	14,8388	-0,0009	-9,12%	291,00
TOICW.V	A	TOASO	15.11.2024	340,00	0,03	189,00	-44,41%	0,01	0,03	0,00%	0,0	0,60	55,1054	-0,0003	-3,13%	341,00
TOICX.V	A	TOASO	15.11.2024	420,00	0,03	189,00	-55,00%	0,01	0,03	0,00%	0,0	0,16	214,9955	-0,0001	-1,03%	421,00
TOICY.V	A	TOASO	29.11.2024	220,00	0,03	189,00	-14,09%	0,25	0,27	-23,53%	8,2	36,28	0,9187	-0,0066	-2,65%	229,00
TOICZ.V	A	TOASO	29.11.2024	240,00	0,03	189,00	-21,25%	0,12	0,13	-23,53%	10,1	21,40	1,5579	-0,0047	-3,90%	244,33
TOIDP.V	A	TOASO	29.11.2024	260,00	0,03	189,00	-27,31%	0,06	0,08	-16,67%	12,0	12,69	2,6260	-0,0033	-5,45%	262,67
TOIDQ.V	A	TOASO	29.11.2024	310,00	0,03	189,00	-39,03%	0,02	0,04	0,00%	11,6	4,08	8,1798	-0,0014	-7,07%	311,33
TOIDR.V	A	TOASO	29.11.2024	370,00	0,03	189,00	-48,92%	0,01	0,03	0,00%	0,0	1,68	19,8503	-0,0007	-7,38%	371,00
TOIXI.V	S	TOASO	15.10.2024	300,00	0,03	189,00	-37,00%	3,29	3,32	0,00%	1,7	-100,00	-0,3333	0,0083	0,25%	189,33
TOIXJ.V	S	TOASO	15.10.2024	280,00	0,03	189,00	-32,50%	2,70	2,73	0,00%	2,1	-100,00	-0,3333	0,0077	0,29%	189,00
TOIXK.V	S	TOASO	15.10.2024	250,00	0,03	189,00	-24,40%	1,80	1,83	0,00%	3,1	-100,00	-0,3333	0,0069	0,38%	189,00



Sembol	Tip	D.Varlık	Vade	Kul.F.	Çarpan	D.V.F.	Kul.Uzaklık%	P.Y.Alis	P.Y.Satis	%Deg.	Kaldirac	Delta%	Duy.	Teta(TL)	Teta(%)	Basabas
TOIXL.V	S	TOASO	15.10.2024	220,00	0,03	189,00	-14,09%	0,90	0,93	0,00%	6,2	-98,93	-0,3369	0,0051	0,57%	189,00
TOIXM.V	S	TOASO	15.10.2024	200,00	0,03	189,00	-5,50%	0,36	0,39	12,50%	12,0	-76,46	-0,4359	-0,0111	-3,09%	187,00
TOIXN.V	S	TOASO	31.10.2024	270,00	0,03	189,00	-30,00%	2,28	2,31	0,00%	2,5	-98,68	-0,3378	0,0066	0,29%	193,00
TOIXO.V	S	TOASO	31.10.2024	240,00	0,03	189,00	-21,25%	1,42	1,45	0,00%	3,7	-92,24	-0,3614	0,0032	0,22%	191,67
TOIXP.V	S	TOASO	31.10.2024	220,00	0,03	189,00	-14,09%	0,91	0,94	0,00%	4,9	-78,42	-0,4251	-0,0015	-0,16%	188,67
TOIXQ.V	S	TOASO	31.10.2024	190,00	0,03	189,00	-0,53%	0,34	0,36	33,33%	7,3	-43,55	-0,7654	-0,0071	-2,08%	178,00
TOIXR.V	S	TOASO	31.10.2024	170,00	0,03	189,00	11,18%	0,15	0,16	0,00%	8,5	-22,43	-1,4863	-0,0067	-4,48%	164,67
TOIXS.V	S	TOASO	15.11.2024	270,00	0,03	189,00	-30,00%	2,19	2,22	0,00%	2,5	-95,99	-0,3473	0,0058	0,27%	196,00
TOIXT.V	S	TOASO	15.11.2024	250,00	0,03	189,00	-24,40%	1,63	1,66	0,00%	3,2	-91,43	-0,3646	0,0042	0,26%	194,67
TOIXU.V	S	TOASO	15.11.2024	220,00	0,03	189,00	-14,09%	0,87	0,90	0,00%	4,7	-72,22	-0,4615	-0,0002	-0,02%	190,00
TOIXV.V	S	TOASO	15.11.2024	200,00	0,03	189,00	-5,50%	0,50	0,52	0,00%	5,8	-51,37	-0,6489	-0,0030	-0,60%	182,67
TOIXW.V	S	TOASO	15.11.2024	180,00	0,03	189,00	5,00%	0,26	0,27	0,00%	6,8	-31,05	-1,0735	-0,0041	-1,58%	171,00
TOIPW.V	S	TOASO	29.11.2024	180,00	0,03	189,00	5,00%	0,29	0,31	0,00%	5,9	-30,38	-1,0973	-0,0030	-1,03%	169,67
TOIPX.V	S	TOASO	29.11.2024	160,00	0,03	189,00	18,13%	0,16	0,17	0,00%	6,2	-17,50	-1,9047	-0,0029	-1,81%	154,33
TOIXX.V	S	TOASO	29.11.2024	240,00	0,03	189,00	-21,25%	1,32	1,35	0,00%	3,5	-80,53	-0,4139	0,0022	0,17%	195,00
TOIXY.V	S	TOASO	29.11.2024	220,00	0,03	189,00	-14,09%	0,87	0,89	0,00%	4,3	-66,18	-0,5036	-0,0001	-0,01%	190,33
TOIXZ.V	S	TOASO	29.11.2024	200,00	0,03	189,00	-5,50%	0,52	0,54	0,00%	5,2	-47,79	-0,6975	-0,0020	-0,39%	182,00
TRICS.V	A	TUPRS	15.10.2024	160,00	0,05	148,10	-7,44%	0,03	0,04	-42,86%	35,6	14,44	1,3851	-0,0146	-48,56%	160,80
TRICT.V	A	TUPRS	15.10.2024	180,00	0,05	148,10	-17,72%	0,01	0,03	-66,67%	0,0	0,08	247,4877	-0,0001	-0,85%	180,60
TRICU.V	A	TUPRS	15.10.2024	200,00	0,05	148,10	-25,95%	0,01	0,03	0,00%	0,0	0,00	-	-0,0000	-0,00%	200,60
TRICV.V	A	TUPRS	15.10.2024	230,00	0,05	148,10	-35,61%	0,01	0,03	0,00%	0,0	0,00	-	-0,0000	-0,00%	230,60
TRICW.V	A	TUPRS	15.10.2024	280,00	0,05	148,10	-47,11%	0,01	0,03	0,00%	0,0	0,00	-	-0,0000	-0,00%	280,60
TRICX.V	A	TUPRS	31.10.2024	150,00	0,05	148,10	-1,27%	0,32	0,35	-14,63%	13,3	57,37	0,3486	-0,0119	-3,73%	157,00
TRICY.V	A	TUPRS	31.10.2024	170,00	0,05	148,10	-12,88%	0,04	0,06	-28,57%	25,5	13,75	1,4546	-0,0052	-12,91%	171,20
TRICZ.V	A	TUPRS	31.10.2024	180,00	0,05	148,10	-17,72%	0,01	0,05	-16,67%	41,2	5,56	3,5941	-0,0026	-25,53%	181,00
TRIDA.V	A	TUPRS	31.10.2024	210,00	0,05	148,10	-29,48%	0,01	0,03	-66,67%	0,0	0,55	36,6280	-0,0004	-3,74%	210,60
TRIDB.V	A	TUPRS	31.10.2024	260,00	0,05	148,10	-43,04%	0,01	0,03	0,00%	0,0	0,03	722,9041	-0,0000	-0,27%	260,60
TRIDC.V	A	TUPRS	15.11.2024	160,00	0,05	148,10	-7,44%	0,21	0,23	-17,86%	14,2	40,40	0,4951	-0,0080	-3,81%	164,60
TRIDD.V	A	TUPRS	15.11.2024	170,00	0,05	148,10	-12,88%	0,09	0,12	-23,08%	18,0	21,86	0,9151	-0,0054	-6,00%	172,40
TRIDE.V	A	TUPRS	15.11.2024	190,00	0,05	148,10	-22,05%	0,02	0,03	-25,00%	24,5	6,63	3,0171	-0,0023	-11,59%	190,60
TRIDF.V	A	TUPRS	15.11.2024	220,00	0,05	148,10	-32,68%	0,01	0,03	0,00%	0,0	1,44	13,9325	-0,0007	-6,97%	220,60
TRIDG.V	A	TUPRS	15.11.2024	270,00	0,05	148,10	-45,15%	0,01	0,03	0,00%	0,0	0,26	77,5982	-0,0002	-1,74%	270,60
TRIDH.V	A	TUPRS	29.11.2024	150,00	0,05	148,10	-1,27%	0,61	0,63	-12,86%	7,9	65,09	0,3073	-0,0092	-1,50%	162,60



Sembol	Tip	D.Varlık	Vade	Kul.F.	Çarpan	D.V.F.	Kul.Uzaklık%	P.Y.Alis	P.Y.Satis	%Deg.	Kaldirac	Delta%	Duy.	Teta(TL)	Teta(%)	Basabas
TRIDI.V	A	TUPRS	29.11.2024	170,00	0,05	148,10	-12,88%	0,19	0,21	-17,39%	12,3	31,49	0,6351	-0,0064	-3,36%	174,20
TRIDJ.V	A	TUPRS	29.11.2024	180,00	0,05	148,10	-17,72%	0,11	0,12	-14,29%	13,2	19,59	1,0208	-0,0046	-4,22%	182,40
TRIDK.V	A	TUPRS	29.11.2024	220,00	0,05	148,10	-32,68%	0,02	0,04	0,00%	16,2	4,37	4,5791	-0,0016	-8,18%	220,80
TRIDL.V	A	TUPRS	29.11.2024	260,00	0,05	148,10	-43,04%	0,01	0,03	0,00%	0,0	1,61	12,4585	-0,0008	-7,87%	260,60
TRIRS.V	S	TUPRS	15.10.2024	180,00	0,05	148,10	-17,72%	1,56	1,59	0,00%	4,7	-100,00	-0,2000	0,0083	0,53%	148,20
TRIRT.V	S	TUPRS	15.10.2024	160,00	0,05	148,10	-7,44%	0,57	0,60	0,00%	12,8	-96,57	-0,2071	0,0049	0,86%	148,00
TRIRU.V	S	TUPRS	15.10.2024	150,00	0,05	148,10	-1,27%	0,16	0,19	33,33%	26,6	-57,54	-0,3476	-0,0124	-7,74%	146,20
TRIRV.V	S	TUPRS	15.10.2024	130,00	0,05	148,10	13,92%	0,01	0,03	0,00%	0,0	-0,46	-43,8512	-0,0004	-4,21%	129,40
TRIRW.V	S	TUPRS	15.10.2024	120,00	0,05	148,10	23,42%	0,01	0,03	0,00%	0,0	-0,01	-	-0,0000	-0,08%	119,40
TRIRX.V	S	TUPRS	31.10.2024	170,00	0,05	148,10	-12,88%	0,98	1,01	0,00%	6,6	-87,82	-0,2277	0,0033	0,34%	149,80
TRIRY.V	S	TUPRS	31.10.2024	150,00	0,05	148,10	-1,27%	0,25	0,27	13,64%	13,5	-45,72	-0,4375	-0,0036	-1,44%	144,60
TRIRZ.V	S	TUPRS	31.10.2024	140,00	0,05	148,10	5,79%	0,08	0,09	0,00%	18,9	-20,44	-0,9787	-0,0036	-4,53%	138,20
TRISA.V	S	TUPRS	31.10.2024	120,00	0,05	148,10	23,42%	0,01	0,03	0,00%	0,0	-2,20	-9,0818	-0,0010	-9,57%	119,40
TRISB.V	S	TUPRS	31.10.2024	110,00	0,05	148,10	34,64%	0,01	0,03	0,00%	0,0	-0,67	-30,0205	-0,0004	-3,85%	109,40
TRISC.V	S	TUPRS	15.11.2024	170,00	0,05	148,10	-12,88%	0,91	0,94	0,00%	6,6	-80,64	-0,2480	0,0030	0,34%	151,20
TRISD.V	S	TUPRS	15.11.2024	160,00	0,05	148,10	-7,44%	0,52	0,55	6,38%	9,1	-64,10	-0,3120	0,0006	0,11%	149,00
TRISE.V	S	TUPRS	15.11.2024	140,00	0,05	148,10	5,79%	0,10	0,12	0,00%	15,5	-20,87	-0,9584	-0,0021	-2,08%	137,60
TRISF.V	S	TUPRS	15.11.2024	130,00	0,05	148,10	13,92%	0,04	0,05	0,00%	17,4	-9,42	-2,1233	-0,0016	-4,09%	129,00
TRISG.V	S	TUPRS	15.11.2024	110,00	0,05	148,10	34,64%	0,01	0,03	0,00%	0,0	-1,83	-10,9445	-0,0006	-6,37%	109,40
TRISH.V	S	TUPRS	29.11.2024	170,00	0,05	148,10	-12,88%	0,89	0,92	0,00%	6,0	-71,82	-0,2785	0,0021	0,24%	151,60
TRISI.V	S	TUPRS	29.11.2024	150,00	0,05	148,10	-1,27%	0,31	0,33	11,11%	9,2	-38,42	-0,5206	-0,0013	-0,43%	143,40
TRISJ.V	S	TUPRS	29.11.2024	140,00	0,05	148,10	5,79%	0,17	0,18	28,57%	10,2	-23,50	-0,8511	-0,0019	-1,13%	136,40
TRISK.V	S	TUPRS	29.11.2024	120,00	0,05	148,10	23,42%	0,05	0,06	0,00%	11,2	-7,54	-2,6521	-0,0015	-2,97%	118,80
TRISL.V	S	TUPRS	29.11.2024	110,00	0,05	148,10	34,64%	0,03	0,05	-25,00%	15,9	-4,29	-4,6652	-0,0011	-3,80%	109,00
YPIEX.V	A	YKBNK	15.10.2024	30,00	0,5	25,70	-14,33%	0,01	0,06	-50,00%	0,0	0,26	7,7524	-0,0004	-4,31%	30,12
YPIEY.V	A	YKBNK	15.10.2024	33,00	0,5	25,70	-22,12%	0,01	0,03	0,00%	0,0	0,00	-	-0,0000	-0,00%	33,06
YPIEZ.V	A	YKBNK	15.10.2024	36,00	0,5	25,70	-28,61%	0,01	0,03	0,00%	0,0	0,00	-	-0,0000	-0,00%	36,06
YPIFA.V	A	YKBNK	15.10.2024	42,00	0,5	25,70	-38,81%	0,01	0,03	0,00%	0,0	0,00	-	-0,0000	-0,00%	42,06
YPIFB.V	A	YKBNK	15.10.2024	52,00	0,5	25,70	-50,58%	0,01	0,03	0,00%	0,0	0,00	-	-0,0000	-0,00%	52,06
YPIFC.V	A	YKBNK	31.10.2024	28,00	0,5	25,70	-8,21%	0,31	0,32	-22,50%	13,6	32,90	0,0608	-0,0190	-6,11%	28,64
YPIFD.V	A	YKBNK	31.10.2024	31,00	0,5	25,70	-17,10%	0,06	0,07	-20,00%	20,9	9,76	0,2048	-0,0080	-13,27%	31,14
YPIFE.V	A	YKBNK	31.10.2024	34,00	0,5	25,70	-24,41%	0,01	0,03	0,00%	30,2	2,35	0,8509	-0,0024	-24,45%	34,06
YPIFF.V	A	YKBNK	31.10.2024	40,00	0,5	25,70	-35,75%	0,01	0,03	0,00%	0,0	0,26	7,7835	-0,0004	-3,70%	40,06



Sembol	Tip	D.Varlık	Vade	Kul.F.	Çarpan	D.V.F.	Kul.Uzaklık%	P.Y.Alis	P.Y.Satis	%Deg.	Kaldirac	Delta%	Duy.	Teta(TL)	Teta(%)	Basabas
YPIFG.V	A	YKBNK	31.10.2024	48,00	0,5	25,70	-46,46%	0,01	0,03	0,00%	0,0	0,03	76,7238	-0,0000	-0,48%	48,06
YPIFH.V	A	YKBNK	15.11.2024	33,00	0,5	25,70	-22,12%	0,10	0,11	-8,33%	14,3	11,15	0,1794	-0,0071	-7,12%	33,22
YPIFI.V	A	YKBNK	15.11.2024	36,00	0,5	25,70	-28,61%	0,02	0,07	-12,50%	24,7	3,84	0,5210	-0,0029	-14,66%	36,14
YPIFJ.V	A	YKBNK	15.11.2024	39,00	0,5	25,70	-34,10%	0,01	0,03	-33,33%	20,7	1,61	1,2395	-0,0014	-14,32%	39,06
YPIFK.V	A	YKBNK	15.11.2024	46,00	0,5	25,70	-44,13%	0,01	0,03	0,00%	0,0	0,35	5,7939	-0,0004	-3,95%	46,06
YPIFL.V	A	YKBNK	15.11.2024	56,00	0,5	25,70	-54,11%	0,01	0,03	0,00%	0,0	0,09	23,1236	-0,0001	-1,25%	56,06
YPIFM.V	A	YKBNK	29.11.2024	29,00	0,5	25,70	-11,38%	0,72	0,75	-7,59%	7,5	42,10	0,0475	-0,0162	-2,25%	30,50
YPIFN.V	A	YKBNK	29.11.2024	32,00	0,5	25,70	-19,69%	0,33	0,35	-17,07%	9,5	24,34	0,0822	-0,0116	-3,51%	32,70
YPIFO.V	A	YKBNK	29.11.2024	35,00	0,5	25,70	-26,57%	0,17	0,18	-15,00%	10,4	13,73	0,1457	-0,0079	-4,63%	35,36
YPIFP.V	A	YKBNK	29.11.2024	41,00	0,5	25,70	-37,32%	0,06	0,07	0,00%	11,2	5,22	0,3830	-0,0040	-6,58%	41,14
YPIFQ.V	A	YKBNK	29.11.2024	50,00	0,5	25,70	-48,60%	0,02	0,04	0,00%	12,3	1,92	1,0413	-0,0019	-9,53%	50,08
YPITY.V	S	YKBNK	15.10.2024	33,00	0,5	25,70	-22,12%	3,59	3,63	0,00%	3,6	-100,00	-0,0200	0,0152	0,42%	25,74
YPITZ.V	S	YKBNK	15.10.2024	30,00	0,5	25,70	-14,33%	2,10	2,14	0,00%	6,1	-99,76	-0,0200	0,0134	0,64%	25,72
YPIUA.V	S	YKBNK	15.10.2024	27,00	0,5	25,70	-4,81%	0,70	0,74	7,94%	14,4	-77,50	-0,0258	-0,0184	-2,63%	25,52
YPIUB.V	S	YKBNK	15.10.2024	24,00	0,5	25,70	7,08%	0,05	0,07	-16,67%	33,2	-12,92	-0,1547	-0,0206	-41,12%	23,86
YPIUC.V	S	YKBNK	15.10.2024	22,00	0,5	25,70	16,82%	0,01	0,03	0,00%	0,0	-1,20	-1,6715	-0,0026	-26,37%	21,94
YPIUD.V	S	YKBNK	31.10.2024	31,00	0,5	25,70	-17,10%	2,43	2,47	-4,33%	4,8	-91,25	-0,0219	0,0071	0,29%	26,06
YPIUE.V	S	YKBNK	31.10.2024	28,00	0,5	25,70	-8,21%	1,18	1,22	0,00%	7,6	-69,28	-0,0289	-0,0042	-0,36%	25,56
YPIUF.V	S	YKBNK	31.10.2024	26,00	0,5	25,70	-1,15%	0,59	0,62	0,00%	9,9	-45,34	-0,0441	-0,0101	-1,71%	24,76
YPIUG.V	S	YKBNK	31.10.2024	23,00	0,5	25,70	11,74%	0,15	0,17	15,38%	13,5	-15,71	-0,1273	-0,0087	-5,83%	22,66
YPIUH.V	S	YKBNK	31.10.2024	21,00	0,5	25,70	22,38%	0,05	0,06	0,00%	16,4	-6,37	-0,3141	-0,0053	-10,51%	20,88
YPIUI.V	S	YKBNK	15.11.2024	36,00	0,5	25,70	-28,61%	4,61	4,65	58,30%	2,7	-96,79	-0,0207	0,0137	0,30%	26,70
YPIUJ.V	S	YKBNK	15.11.2024	33,00	0,5	25,70	-22,12%	3,22	3,26	0,00%	3,6	-90,32	-0,0221	0,0088	0,27%	26,48
YPIUK.V	S	YKBNK	15.11.2024	30,00	0,5	25,70	-14,33%	1,98	2,02	0,00%	4,8	-74,17	-0,0270	0,0007	0,04%	25,96
YPIUL.V	S	YKBNK	15.11.2024	26,00	0,5	25,70	-1,15%	0,83	0,86	6,49%	6,5	-41,92	-0,0477	-0,0079	-0,95%	24,28
YPIUM.V	S	YKBNK	15.11.2024	24,00	0,5	25,70	7,08%	0,50	0,51	4,17%	7,2	-27,60	-0,0725	-0,0089	-1,78%	22,98
YPIUN.V	S	YKBNK	29.11.2024	32,00	0,5	25,70	-19,69%	2,75	2,79	0,00%	3,6	-77,73	-0,0257	0,0039	0,14%	26,42
YPIUO.V	S	YKBNK	29.11.2024	29,00	0,5	25,70	-11,38%	1,67	1,70	0,00%	4,7	-60,49	-0,0331	-0,0017	-0,10%	25,60
YPIUP.V	S	YKBNK	29.11.2024	26,00	0,5	25,70	-1,15%	0,91	0,93	21,92%	5,7	-39,64	-0,0505	-0,0056	-0,62%	24,14
YPIUQ.V	S	YKBNK	29.11.2024	23,00	0,5	25,70	11,74%	0,46	0,47	25,71%	6,3	-22,40	-0,0893	-0,0066	-1,43%	22,06
YPIUR.V	S	YKBNK	29.11.2024	21,00	0,5	25,70	22,38%	0,29	0,30	38,10%	6,4	-14,51	-0,1378	-0,0060	-2,08%	20,40

Sembol	Tip	D.Varlık	Vade	Kul.F.	Çarpan	D.V.F.	Kul.Uzaklık%	P.Y.Alis	P.Y.Satis	%Deg.	Kaldirac	Delta%	Duy.	Teta(TL)	Teta(%)	Basabas
EXIDT.V	A	EUR/USD	15.10.2024	1,06	1	1,0944	3,25%	1,17	1,19	0,00%	32,1	99,99	0,0003	-0,0000	-0,00%	1,09
EXIDU.V	A	EUR/USD	15.10.2024	1,08	1	1,0944	1,33%	0,49	0,51	0,00%	73,1	95,46	0,0003	-0,0031	-0,62%	1,09
EXIDV.V	A	EUR/USD	15.10.2024	1,10	1	1,0944	-0,51%	0,04	0,06	0,00%	240,4	25,62	0,0011	-0,0121	-30,32%	1,10
EXIDW.V	A	EUR/USD	15.10.2024	1,12	1	1,0944	-2,29%	0,01	0,03	-50,00%	0,0	0,19	0,1575	-0,0001	-1,33%	1,12
EXIDX.V	A	EUR/USD	31.10.2024	1,08	1	1,0944	1,33%	0,59	0,61	0,00%	48,4	76,05	0,0004	-0,0056	-0,94%	1,10
EXIDY.V	A	EUR/USD	31.10.2024	1,10	1	1,0944	-0,51%	0,18	0,20	25,00%	82,0	39,34	0,0007	-0,0067	-3,70%	1,11
EXIDZ.V	A	EUR/USD	31.10.2024	1,12	1	1,0944	-2,29%	0,03	0,05	-20,00%	137,9	11,02	0,0026	-0,0033	-10,95%	1,12
EXIEP.V	A	EUR/USD	31.10.2024	1,14	1	1,0944	-4,00%	0,01	0,03	50,00%	0,0	1,71	0,0170	-0,0007	-7,30%	1,14
EXIEQ.V	A	EUR/USD	15.11.2024	1,08	1	1,0944	1,33%	0,70	0,72	10,61%	36,8	68,67	0,0004	-0,0054	-0,76%	1,10
EXIER.V	A	EUR/USD	15.11.2024	1,10	1	1,0944	-0,51%	0,31	0,32	6,90%	52,1	43,02	0,0007	-0,0057	-1,84%	1,11
EXIES.V	A	EUR/USD	15.11.2024	1,12	1	1,0944	-2,29%	0,10	0,11	0,00%	73,7	19,63	0,0015	-0,0040	-3,96%	1,12
EXIET.V	A	EUR/USD	15.11.2024	1,14	1	1,0944	-4,00%	0,03	0,04	-83,33%	86,1	6,88	0,0042	-0,0019	-6,40%	1,14
EXIEU.V	A	EUR/USD	29.11.2024	1,10	1	1,0944	-0,51%	0,37	0,38	2,86%	44,7	44,10	0,0007	-0,0047	-1,28%	1,11
EXIEV.V	A	EUR/USD	29.11.2024	1,12	1	1,0944	-2,29%	0,15	0,16	14,29%	57,8	23,09	0,0013	-0,0036	-2,40%	1,12
EXIEW.V	A	EUR/USD	29.11.2024	1,14	1	1,0944	-4,00%	0,05	0,06	0,00%	72,3	9,63	0,0030	-0,0020	-4,03%	1,14
EXIEX.V	A	EUR/USD	29.11.2024	1,16	1	1,0944	-5,66%	0,01	0,03	0,00%	138,0	3,68	0,0079	-0,0010	-9,82%	1,16
EXIRQ.V	S	EUR/USD	15.10.2024	1,10	1	1,0944	-0,51%	0,24	0,26	-13,33%	120,4	-73,81	-0,0004	-0,0126	-5,26%	1,09
EXIRW.V	S	EUR/USD	15.10.2024	1,08	1	1,0944	1,33%	0,01	0,03	-50,00%	0,0	-4,54	-0,0064	-0,0031	-30,53%	1,08
EXISQ.V	S	EUR/USD	15.10.2024	1,06	1	1,0944	3,25%	0,01	0,03	0,00%	0,0	-0,01	-	-0,0000	-0,05%	1,06
EXISW.V	S	EUR/USD	15.10.2024	1,04	1	1,0944	5,23%	0,01	0,03	0,00%	0,0	-0,00	-	-0,0000	-0,00%	1,04
EXITQ.V	S	EUR/USD	31.10.2024	1,10	1	1,0944	-0,51%	0,38	0,40	0,00%	59,9	-60,66	-0,0005	-0,0067	-1,75%	1,09
EXITW.V	S	EUR/USD	31.10.2024	1,08	1	1,0944	1,33%	0,10	0,11	0,00%	89,9	-23,95	-0,0012	-0,0056	-5,56%	1,08
EXIUQ.V	S	EUR/USD	31.10.2024	1,06	1	1,0944	3,25%	0,01	0,02	0,00%	214,8	-5,72	-0,0051	-0,0022	-21,52%	1,06
EXIUW.V	S	EUR/USD	31.10.2024	1,04	1	1,0944	5,23%	0,01	0,03	0,00%	0,0	-1,20	-0,0243	-0,0006	-6,32%	1,04
EXIVQ.V	S	EUR/USD	15.11.2024	1,12	1	1,0944	-2,29%	0,98	1,00	3,23%	30,8	-80,37	-0,0004	-0,0040	-0,40%	1,09
EXIVW.V	S	EUR/USD	15.11.2024	1,10	1	1,0944	-0,51%	0,50	0,51	-5,56%	42,8	-56,98	-0,0005	-0,0057	-1,14%	1,09
EXIYQ.V	S	EUR/USD	15.11.2024	1,08	1	1,0944	1,33%	0,21	0,22	0,00%	56,0	-31,33	-0,0009	-0,0054	-2,55%	1,07
EXIYW.V	S	EUR/USD	15.11.2024	1,06	1	1,0944	3,25%	0,07	0,08	0,00%	74,0	-13,80	-0,0021	-0,0035	-5,01%	1,06
EXIPX.V	S	EUR/USD	29.11.2024	1,06	1	1,0944	3,25%	0,12	0,13	-14,29%	55,5	-17,73	-0,0016	-0,0035	-2,92%	1,06
EXIQW.V	S	EUR/USD	29.11.2024	1,10	1	1,0944	-0,51%	0,57	0,58	0,00%	37,5	-55,90	-0,0005	-0,0047	-0,83%	1,08
EXIQX.V	S	EUR/USD	29.11.2024	1,08	1	1,0944	1,33%	0,27	0,28	0,00%	46,7	-33,63	-0,0009	-0,0046	-1,69%	1,07
EXIZQ.V	S	EUR/USD	29.11.2024	1,12	1	1,0944	-2,29%	1,03	1,05	0,00%	28,0	-76,91	-0,0004	-0,0036	-0,35%	1,09



Sembol	Tip	D.Varlık	Vade	Kul.F.	Çarpan	D.V.F.	Kul.Uzaklık%	P.Y.Alis	P.Y.Satis	%Deg.	Kaldirac	Delta%	Duy.	Teta(TL)	Teta(%)	Basabas
ALIBV.V	A	ALTINONS	15.10.2024	2.300	0,01	2.654,65	15,42%	3,53	3,56	8,56%	7,5	100,00	1,0000	-0,0009	-0,03%	2.656,00
ALIBW.V	A	ALTINONS	15.10.2024	2.400	0,01	2.654,65	10,61%	2,53	2,56	11,35%	10,4	100,00	1,0000	-0,0010	-0,04%	2.656,00
ALIBX.V	A	ALTINONS	15.10.2024	2.500	0,01	2.654,65	6,19%	1,53	1,56	18,32%	17,0	99,35	1,0065	-0,0020	-0,13%	2.656,00
ALIBY.V	A	ALTINONS	15.10.2024	2.600	0,01	2.654,65	2,10%	0,61	0,64	45,45%	34,2	79,78	1,2535	-0,0249	-4,07%	2.664,00
ALIBZ.V	A	ALTINONS	31.10.2024	2.400	0,01	2.654,65	10,61%	2,56	2,59	8,97%	10,0	96,91	1,0318	-0,0034	-0,13%	2.659,00
ALICP.V	A	ALTINONS	31.10.2024	2.500	0,01	2.654,65	6,19%	1,65	1,68	18,71%	13,8	86,45	1,1567	-0,0089	-0,54%	2.668,00
ALICQ.V	A	ALTINONS	31.10.2024	2.600	0,01	2.654,65	2,10%	0,92	0,94	16,46%	18,6	65,08	1,5367	-0,0151	-1,64%	2.694,00
ALICR.V	A	ALTINONS	31.10.2024	2.700	0,01	2.654,65	-1,68%	0,44	0,46	21,62%	23,7	40,12	2,4926	-0,0162	-3,68%	2.746,00
ALICS.V	A	ALTINONS	15.11.2024	2.400	0,01	2.654,65	10,61%	2,63	2,66	17,26%	9,3	92,42	1,0820	-0,0047	-0,18%	2.666,00
ALICT.V	A	ALTINONS	15.11.2024	2.500	0,01	2.654,65	6,19%	1,77	1,80	12,10%	12,0	80,64	1,2401	-0,0083	-0,47%	2.680,00
ALICU.V	A	ALTINONS	15.11.2024	2.600	0,01	2.654,65	2,10%	1,09	1,11	14,89%	15,1	62,48	1,6006	-0,0113	-1,04%	2.711,00
ALICV.V	A	ALTINONS	15.11.2024	2.700	0,01	2.654,65	-1,68%	0,61	0,63	21,15%	18,3	42,69	2,3425	-0,0119	-1,96%	2.763,00
ALICW.V	A	ALTINONS	29.11.2024	2.500	0,01	2.654,65	6,19%	1,82	1,85	12,80%	11,4	78,95	1,2666	-0,0068	-0,37%	2.685,00
ALICX.V	A	ALTINONS	29.11.2024	2.600	0,01	2.654,65	2,10%	1,15	1,17	17,17%	14,3	61,88	1,6160	-0,0088	-0,76%	2.717,00
ALICY.V	A	ALTINONS	29.11.2024	2.700	0,01	2.654,65	-1,68%	0,67	0,69	17,24%	16,9	43,35	2,3070	-0,0092	-1,37%	2.769,00
ALICZ.V	A	ALTINONS	29.11.2024	2.800	0,01	2.654,65	-5,19%	0,37	0,39	21,88%	19,4	27,75	3,6042	-0,0081	-2,18%	2.839,00
ALIXJ.V	S	ALTINONS	15.10.2024	2.400	0,01	2.654,65	10,61%	0,01	0,04	-50,00%	0,0	-0,00	-	-0,0000	-0,01%	2.396,00
ALIXK.V	S	ALTINONS	15.10.2024	2.300	0,01	2.654,65	15,42%	0,01	0,04	-33,33%	0,0	-0,00	-	-0,0000	-0,00%	2.296,00
ALIXL.V	S	ALTINONS	15.10.2024	2.200	0,01	2.654,65	20,67%	0,01	0,04	0,00%	0,0	-0,00	-	-0,0000	-0,00%	2.196,00
ALIXM.V	S	ALTINONS	15.10.2024	2.100	0,01	2.654,65	26,41%	0,01	0,04	0,00%	0,0	-0,00	-	-0,0000	-0,00%	2.096,00
ALIXN.V	S	ALTINONS	31.10.2024	2.500	0,01	2.654,65	6,19%	0,10	0,12	-33,33%	36,0	-13,55	-7,3810	-0,0078	-7,81%	2.488,00
ALIXO.V	S	ALTINONS	31.10.2024	2.400	0,01	2.654,65	10,61%	0,01	0,04	-50,00%	81,9	-3,09	-32,4145	-0,0024	-23,63%	2.396,00
ALIXP.V	S	ALTINONS	31.10.2024	2.300	0,01	2.654,65	15,42%	0,01	0,04	0,00%	0,0	-0,42	-237,2883	-0,0004	-4,02%	2.296,00
ALIXQ.V	S	ALTINONS	31.10.2024	2.200	0,01	2.654,65	20,67%	0,01	0,04	200,00%	0,0	-0,05	-2.100,2516	-0,0001	-0,54%	2.196,00
ALIXR.V	S	ALTINONS	15.11.2024	2.500	0,01	2.654,65	6,19%	0,20	0,22	-27,59%	25,7	-19,36	-5,1643	-0,0073	-3,63%	2.478,00
ALIXS.V	S	ALTINONS	15.11.2024	2.400	0,01	2.654,65	10,61%	0,06	0,08	-27,27%	33,5	-7,58	-13,1889	-0,0037	-6,18%	2.392,00
ALIXT.V	S	ALTINONS	15.11.2024	2.300	0,01	2.654,65	15,42%	0,01	0,04	-20,00%	61,7	-2,33	-42,9973	-0,0014	-14,25%	2.296,00
ALIXU.V	S	ALTINONS	15.11.2024	2.200	0,01	2.654,65	20,67%	0,01	0,04	-50,00%	0,0	-0,60	-167,5669	-0,0004	-4,42%	2.196,00
ALIXV.V	S	ALTINONS	29.11.2024	2.600	0,01	2.654,65	2,10%	0,56	0,58	-20,00%	18,4	-38,04	-2,6290	-0,0077	-1,38%	2.542,00
ALIXW.V	S	ALTINONS	29.11.2024	2.500	0,01	2.654,65	6,19%	0,25	0,27	-18,18%	23,3	-21,05	-4,7507	-0,0059	-2,34%	2.473,00
ALIXX.V	S	ALTINONS	29.11.2024	2.400	0,01	2.654,65	10,61%	0,09	0,11	-15,38%	28,7	-9,73	-10,2738	-0,0035	-3,93%	2.389,00
ALIXY.V	S	ALTINONS	29.11.2024	2.300	0,01	2.654,65	15,42%	0,03	0,06	0,00%	35,9	-4,06	-24,6338	-0,0019	-6,21%	2.294,00



Sembol	Tip	D.Varlık	Vade	Kul.F.	Çarpan	D.V.F.	Kul.Uzaklık%	P.Y.Alis	P.Y.Satis	%Deg.	Kaldirac	Delta%	Duy.	Teta(TL)	Teta(%)	Basabas
AOICA.V	A	GÜMÜSONS	15.10.2024	28,00	0,02	31,54	12,65%	2,40	2,48	17,79%	8,9	99,91	0,0146	-0,0002	-0,01%	31,62
AOICB.V	A	GÜMÜSONS	15.10.2024	30,00	0,02	31,54	5,14%	1,07	1,14	36,14%	17,6	89,52	0,0163	-0,0191	-1,78%	31,66
AOICC.V	A	GÜMÜSONS	15.10.2024	32,00	0,02	31,54	-1,43%	0,23	0,27	64,29%	34,1	37,79	0,0386	-0,0473	-20,58%	32,39
AOICD.V	A	GÜMÜSONS	15.10.2024	34,00	0,02	31,54	-7,23%	0,02	0,04	50,00%	58,1	5,37	0,2715	-0,0119	-59,64%	34,06
AOICE.V	A	GÜMÜSONS	31.10.2024	28,00	0,02	31,54	12,65%	2,51	2,58	7,41%	7,7	89,88	0,0162	-0,0092	-0,37%	31,76
AOICF.V	A	GÜMÜSONS	31.10.2024	30,00	0,02	31,54	5,14%	1,47	1,53	36,70%	10,2	70,55	0,0207	-0,0193	-1,31%	32,23
AOICG.V	A	GÜMÜSONS	31.10.2024	32,00	0,02	31,54	-1,43%	0,78	0,82	24,19%	12,8	46,89	0,0311	-0,0237	-3,04%	33,20
AOICH.V	A	GÜMÜSONS	31.10.2024	34,00	0,02	31,54	-7,23%	0,39	0,42	30,00%	14,9	27,63	0,0528	-0,0210	-5,38%	34,61
AOICI.V	A	GÜMÜSONS	15.11.2024	28,00	0,02	31,54	12,65%	2,65	2,72	25,70%	6,8	84,07	0,0173	-0,0096	-0,36%	31,97
AOICJ.V	A	GÜMÜSONS	15.11.2024	30,00	0,02	31,54	5,14%	1,71	1,77	19,15%	8,4	67,04	0,0218	-0,0151	-0,88%	32,58
AOICK.V	A	GÜMÜSONS	15.11.2024	32,00	0,02	31,54	-1,43%	1,06	1,10	22,47%	9,9	48,76	0,0299	-0,0176	-1,66%	33,60
AOICL.V	A	GÜMÜSONS	15.11.2024	34,00	0,02	31,54	-7,23%	0,64	0,68	23,64%	11,1	33,34	0,0437	-0,0168	-2,62%	34,99
AOICM.V	A	GÜMÜSONS	29.11.2024	28,00	0,02	31,54	12,65%	2,71	2,78	16,03%	6,5	82,20	0,0177	-0,0080	-0,30%	32,05
AOICN.V	A	GÜMÜSONS	29.11.2024	30,00	0,02	31,54	5,14%	1,77	1,83	12,96%	8,0	66,44	0,0219	-0,0115	-0,65%	32,67
AOICO.V	A	GÜMÜSONS	29.11.2024	32,00	0,02	31,54	-1,43%	1,12	1,17	19,15%	9,4	49,07	0,0297	-0,0131	-1,17%	33,71
AOICP.V	A	GÜMÜSONS	29.11.2024	34,00	0,02	31,54	-7,23%	0,69	0,73	15,00%	10,6	34,26	0,0426	-0,0127	-1,83%	35,06
AOIRA.V	S	GÜMÜSONS	15.10.2024	30,00	0,02	31,54	5,14%	0,04	0,08	-73,33%	56,1	-10,37	-0,1406	-0,0188	-46,97%	29,88
AOIRB.V	S	GÜMÜSONS	15.10.2024	28,00	0,02	31,54	12,65%	0,01	0,04	0,00%	0,0	-0,09	-16,5776	-0,0002	-1,74%	27,94
AOIRC.V	S	GÜMÜSONS	15.10.2024	26,00	0,02	31,54	21,32%	0,01	0,04	0,00%	0,0	-0,00	-	-0,0000	-0,00%	25,94
AOIRD.V	S	GÜMÜSONS	15.10.2024	24,00	0,02	31,54	31,43%	0,01	0,04	0,00%	0,0	-0,00	-	-0,0000	-0,00%	23,94
AOIRE.V	S	GÜMÜSONS	31.10.2024	28,00	0,02	31,54	12,65%	0,10	0,12	-35,29%	21,8	-10,07	-0,1448	-0,0092	-9,18%	27,83
AOIRF.V	S	GÜMÜSONS	31.10.2024	26,00	0,02	31,54	21,32%	0,01	0,04	-20,00%	39,1	-1,81	-0,8072	-0,0022	-21,74%	25,94
AOIRG.V	S	GÜMÜSONS	31.10.2024	24,00	0,02	31,54	31,43%	0,01	0,04	-66,67%	0,0	-0,19	-7,5348	-0,0003	-2,93%	23,94
AOIRH.V	S	GÜMÜSONS	31.10.2024	22,00	0,02	31,54	43,37%	0,01	0,04	0,00%	0,0	-0,02	-85,2469	-0,0000	-0,31%	21,94
AOIRI.V	S	GÜMÜSONS	15.11.2024	28,00	0,02	31,54	12,65%	0,24	0,26	-28,57%	14,4	-15,93	-0,0916	-0,0096	-3,99%	27,62
AOIRJ.V	S	GÜMÜSONS	15.11.2024	26,00	0,02	31,54	21,32%	0,06	0,08	-33,33%	19,2	-5,32	-0,2740	-0,0041	-6,88%	25,88
AOIRK.V	S	GÜMÜSONS	15.11.2024	24,00	0,02	31,54	31,43%	0,01	0,04	0,00%	27,8	-1,28	-1,1364	-0,0013	-12,55%	23,94
AOIRL.V	S	GÜMÜSONS	15.11.2024	22,00	0,02	31,54	43,37%	0,01	0,04	100,00%	0,0	-0,26	-5,5479	-0,0003	-3,17%	21,94
AOIRM.V	S	GÜMÜSONS	29.11.2024	32,00	0,02	31,54	-1,43%	1,46	1,51	-11,70%	7,7	-50,93	-0,0286	-0,0131	-0,90%	29,80
AOIRN.V	S	GÜMÜSONS	29.11.2024	30,00	0,02	31,54	5,14%	0,75	0,79	-17,71%	9,8	-33,62	-0,0434	-0,0115	-1,54%	28,85
AOIRO.V	S	GÜMÜSONS	29.11.2024	28,00	0,02	31,54	12,65%	0,31	0,34	-15,79%	12,8	-17,74	-0,0822	-0,0080	-2,58%	27,50
AOIRP.V	S	GÜMÜSONS	29.11.2024	26,00	0,02	31,54	21,32%	0,11	0,13	0,00%	15,1	-7,68	-0,1899	-0,0045	-4,10%	25,81



Sembol	Tip	D.Varlık	Vade	Kul.F.	Çarpan	D.V.F.	Kul.Uzaklık%	P.Y.Alis	P.Y.Satis	%Deg.	Kaldirac	Delta%	Duy.	Teta(TL)	Teta(%)	Basabas
CUIAQ.V	A	BAKIRiDEC24	28.10.2024	3,80	0,2	-	-	4,57	4,59	5,71%	6,8	99,37	0,0015	-0,0009	-0,02%	4,47
CUIAR.V	A	BAKIRiDEC24	28.10.2024	4,40	0,2	-	-	0,99	1,01	14,77%	19,4	57,87	0,0025	-0,0220	-2,22%	4,55
CUIAS.V	A	BAKIRiDEC24	28.10.2024	4,80	0,2	-	-	0,15	0,17	20,00%	31,6	13,46	0,0108	-0,0130	-8,68%	4,82
CUIAT.V	A	BAKIRiDEC24	28.10.2024	5,20	0,2	-	-	0,02	0,05	33,33%	67,3	2,21	0,0661	-0,0034	-17,16%	5,21
CUIAU.V	A	BAKIRiDEC24	26.11.2024	3,80	0,2	-	-	4,65	4,67	7,06%	6,3	93,49	0,0016	-0,0045	-0,10%	4,48
CUIAV.V	A	BAKIRiDEC24	26.11.2024	4,40	0,2	-	-	1,44	1,46	11,54%	12,6	56,12	0,0026	-0,0130	-0,90%	4,61
CUIAW.V	A	BAKIRiDEC24	26.11.2024	4,80	0,2	-	-	0,46	0,48	17,07%	17,7	24,33	0,0060	-0,0107	-2,32%	4,87
CUIAX.V	A	BAKIRiDEC24	26.11.2024	5,20	0,2	-	-	0,14	0,16	25,00%	22,1	8,70	0,0168	-0,0058	-4,13%	5,22
CUIPQ.V	S	BAKIRiDEC24	28.10.2024	4,80	0,2	-	-	2,44	2,46	0,00%	10,3	-86,62	-0,0017	-0,0129	-0,53%	4,44
CUIPR.V	S	BAKIRiDEC24	28.10.2024	4,40	0,2	-	-	0,55	0,57	-21,13%	21,4	-42,16	-0,0035	-0,0221	-4,02%	4,32
CUIPS.V	S	BAKIRiDEC24	28.10.2024	4,00	0,2	-	-	0,02	0,05	0,00%	41,9	-4,12	-0,0354	-0,0048	-23,80%	3,99
CUIPT.V	S	BAKIRiDEC24	28.10.2024	3,60	0,2	-	-	0,01	0,04	0,00%	0,0	-0,06	-2,2613	-0,0001	-1,16%	3,59
CUIPU.V	S	BAKIRiDEC24	26.11.2024	4,80	0,2	-	-	2,76	2,78	0,00%	8,0	-75,42	-0,0019	-0,0108	-0,39%	4,39
CUIPV.V	S	BAKIRiDEC24	26.11.2024	4,40	0,2	-	-	0,98	1,00	0,00%	12,9	-43,88	-0,0033	-0,0130	-1,33%	4,25
CUIPW.V	S	BAKIRiDEC24	26.11.2024	4,00	0,2	-	-	0,20	0,22	0,00%	18,8	-13,60	-0,0107	-0,0073	-3,64%	3,97
CUIPX.V	S	BAKIRiDEC24	26.11.2024	3,60	0,2	-	-	0,03	0,06	0,00%	23,1	-3,03	-0,0481	-0,0026	-8,69%	3,59

Sembol	Tip	D.Varlik	Vade	Kul.F.	Çarpan	D.V.F.	Kul.Uzaklik%	P.Y.Alis	P.Y.Satis	%Deg.	Kaldirac	Delta%	Duy.	Teta(TL)	Teta(%)	Basabas
PPIBS.V	A	BRENTiDEC24	28.10.2024	80	0,01	-	-	0,86	0,91	17,81%	15,8	46,66	0,0625	-0,0281	-3,26%	82,65
PPIBT.V	A	BRENTiDEC24	28.10.2024	85	0,01	-	-	0,32	0,36	10,00%	20,8	22,23	0,1312	-0,0212	-6,62%	86,05
PPIBU.V	A	BRENTiDEC24	28.10.2024	90	0,01	-	-	0,11	0,15	0,00%	26,9	8,92	0,3270	-0,0117	-10,67%	90,44
PPIBV.V	A	BRENTiDEC24	28.10.2024	95	0,01	-	-	0,03	0,09	0,00%	31,5	3,48	0,8373	-0,0058	-19,35%	95,26
PPIBW.V	A	BRENTiJAN25	26.11.2024	70	0,01	-	-	3,62	3,65	8,43%	5,9	79,83	0,0365	-0,0135	-0,37%	80,65
PPIBX.V	A	BRENTiJAN25	26.11.2024	75	0,01	-	-	2,40	2,43	9,95%	7,4	66,33	0,0440	-0,0168	-0,70%	82,09
PPIBY.V	A	BRENTiJAN25	26.11.2024	80	0,01	-	-	1,50	1,52	10,29%	8,9	50,21	0,0581	-0,0183	-1,22%	84,43
PPIBZ.V	A	BRENTiJAN25	26.11.2024	85	0,01	-	-	0,93	0,95	14,63%	10,2	35,47	0,0822	-0,0175	-1,88%	87,77
PPIQS.V	S	BRENTiDEC24	28.10.2024	80	0,01	-	-	1,04	1,08	-16,15%	13,0	-53,32	-0,0547	-0,0281	-2,71%	76,85
PPIQT.V	S	BRENTiDEC24	28.10.2024	75	0,01	-	-	0,36	0,40	-26,53%	18,0	-25,85	-0,1128	-0,0230	-6,40%	73,83
PPIQU.V	S	BRENTiDEC24	28.10.2024	70	0,01	-	-	0,09	0,13	-35,29%	23,5	-8,65	-0,3372	-0,0116	-12,85%	69,62
PPIQV.V	S	BRENTiDEC24	28.10.2024	65	0,01	-	-	0,02	0,07	-50,00%	30,5	-2,25	-1,2958	-0,0041	-20,56%	64,80
PPIQW.V	S	BRENTiJAN25	26.11.2024	75	0,01	-	-	1,05	1,07	-11,57%	8,9	-33,72	-0,0865	-0,0169	-1,61%	71,88
PPIQX.V	S	BRENTiJAN25	26.11.2024	70	0,01	-	-	0,54	0,56	-15,63%	10,5	-20,04	-0,1455	-0,0134	-2,47%	68,37
PPIQY.V	S	BRENTiJAN25	26.11.2024	65	0,01	-	-	0,27	0,29	-12,50%	11,4	-10,94	-0,2666	-0,0095	-3,51%	64,15
PPIQZ.V	S	BRENTiJAN25	26.11.2024	60	0,01	-	-	0,13	0,15	-6,25%	12,6	-5,59	-0,5221	-0,0061	-4,68%	59,56

Sembol	Tip	D.Varlik	Vade	Kul.F.	Çarpan	D.V.F.	Kul.Uzaklik%	P.Y.Alis	P.Y.Satis	%Deg.	Kaldirac	Delta%	Duy.	Teta(TL)	Teta(%)	Basabas
CTIFC.V	A	PAMUK	28.10.2024	70,00	1	-	-	1,54	1,57	20,00%	12,1	73,19	0,0399	0,0202	1,31%	70,05
CTIFD.V	A	PAMUK	28.10.2024	80,00	1	-	-	0,27	0,29	17,39%	19,8	20,41	0,1429	0,0204	7,56%	80,01
CTIFE.V	A	PAMUK	28.10.2024	90,00	1	-	-	0,04	0,07	0,00%	26,1	4,15	0,7027	0,0070	17,57%	90,00
CTIFF.V	A	PAMUK	28.10.2024	100,00	1	-	-	0,01	0,04	0,00%	25,8	1,02	2,8477	0,0022	22,34%	100,00
CTIFG.V	A	PAMUK	26.11.2024	70,00	1	-	-	2,32	2,35	11,00%	9,4	68,01	0,0429	0,0112	0,48%	70,07
CTIFH.V	A	PAMUK	26.11.2024	80,00	1	-	-	0,71	0,73	18,03%	13,9	27,03	0,1079	0,0113	1,60%	80,02
CTIFI.V	A	PAMUK	26.11.2024	90,00	1	-	-	0,20	0,22	5,26%	16,7	8,65	0,3374	0,0059	2,94%	90,01
CTIFJ.V	A	PAMUK	26.11.2024	100,00	1	-	-	0,06	0,09	0,00%	18,7	2,96	0,9840	0,0027	4,42%	100,00
CTIPN.V	S	PAMUK	28.10.2024	75,00	1	-	-	1,75	1,77	0,00%	7,5	-52,88	-0,0552	0,0435	2,49%	74,95
CTIPO.V	S	PAMUK	28.10.2024	70,00	1	-	-	0,35	0,37	-26,00%	18,9	-27,09	-0,1077	0,0206	5,88%	69,99
CTIRA.V	S	PAMUK	28.10.2024	60,00	1	-	-	0,01	0,04	0,00%	0,0	-0,25	-11,8408	0,0002	1,73%	60,00
CTIRB.V	S	PAMUK	28.10.2024	55,00	1	-	-	0,01	0,04	0,00%	0,0	-0,01	-	-0,0002	-1,90%	55,00
CTIRC.V	S	PAMUK	26.11.2024	75,00	1	-	-	1,29	1,31	-11,56%	8,3	-53,72	-0,0543	0,0143	1,11%	74,96
CTIRD.V	S	PAMUK	26.11.2024	70,00	1	-	-	0,46	0,48	-17,54%	12,4	-32,07	-0,0910	0,0113	2,46%	69,99
CTIRE.V	S	PAMUK	26.11.2024	60,00	1	-	-	0,02	0,05	0,00%	27,3	-3,26	-0,8960	0,0020	10,11%	60,00
CTIRF.V	S	PAMUK	26.11.2024	55,00	1	-	-	0,01	0,04	0,00%	29,6	-1,18	-2,4802	0,0009	8,80%	55,00

Sembol	Tip	D.Varlik	Vade	Kul.F.	Çarpan	D.V.F.	Kul.Uzaklik%	P.Y.Alis	P.Y.Satis	%Deg.	Kaldirac	Delta%	Duy.	Teta(TL)	Teta(%)	Basabas
DKIBS.V	A	DAX	31.10.2024	18.000	0,0001	-	-	5,11	5,15	14,64%	13,8	95,95	2,7775	-0,0064	-0,12%	19.372,43
DKIBT.V	A	DAX	31.10.2024	18.500	0,0001	-	-	3,35	3,38	0,00%	19,4	87,96	3,0297	-0,0138	-0,41%	19.400,74
DKIBU.V	A	DAX	31.10.2024	19.000	0,0001	-	-	1,82	1,85	21,05%	28,1	69,02	3,8609	-0,0234	-1,29%	19.493,01
DKIBV.V	A	DAX	31.10.2024	19.500	0,0001	-	-	0,79	0,81	38,98%	38,9	41,32	6,4500	-0,0259	-3,28%	19.715,86
DKIBW.V	A	DAX	29.11.2024	18.500	0,0001	-	-	4,06	4,09	11,23%	13,3	73,63	3,6195	-0,0180	-0,44%	19.589,95
DKIBX.V	A	DAX	29.11.2024	19.000	0,0001	-	-	2,67	2,70	12,61%	16,9	61,41	4,3397	-0,0193	-0,72%	19.719,52
DKIBY.V	A	DAX	29.11.2024	19.500	0,0001	-	-	1,55	1,58	17,91%	21,8	45,77	5,8224	-0,0185	-1,19%	19.921,05
DKIBZ.V	A	DAX	29.11.2024	20.000	0,0001	-	-	0,80	0,82	21,21%	27,5	29,52	9,0288	-0,0153	-1,91%	20.218,52
DKIQS.V	S	DAX	31.10.2024	18.000	0,0001	-	-	0,04	0,07	-40,00%	58,8	-4,05	-65,7514	-0,0064	-15,95%	17.981,35
DKIQT.V	S	DAX	31.10.2024	17.500	0,0001	-	-	0,01	0,04	50,00%	99,7	-1,37	-193,9912	-0,0028	-27,69%	17.489,34
DKIQU.V	S	DAX	31.10.2024	17.000	0,0001	-	-	0,01	0,04	0,00%	0,0	-0,46	-578,1183	-0,0011	-11,31%	16.989,34
DKIQV.V	S	DAX	31.10.2024	16.000	0,0001	-	-	0,01	0,04	0,00%	0,0	-0,07	-3.873,0877	-0,0002	-2,30%	15.989,34
DKIQW.V	S	DAX	29.11.2024	19.000	0,0001	-	-	1,35	1,37	-14,72%	20,3	-38,59	-6,9052	-0,0193	-1,43%	18.634,91
DKIQX.V	S	DAX	29.11.2024	18.000	0,0001	-	-	0,56	0,58	-15,94%	22,4	-17,61	-15,1308	-0,0154	-2,75%	17.845,44
DKIQY.V	S	DAX	29.11.2024	17.500	0,0001	-	-	0,37	0,39	-15,91%	23,1	-11,79	-22,6091	-0,0127	-3,44%	17.396,07
DKIQZ.V	S	DAX	29.11.2024	16.500	0,0001	-	-	0,18	0,20	-20,00%	22,8	-5,65	-47,1847	-0,0086	-4,79%	16.446,70

Sembol	Tip	D.Varlık	Vade	Kul.F.	Çarpan	D.V.F.	Kul.Uzaklık%	P.Y.Alis	P.Y.Satis	%Deg.	Kaldirac	Delta%	Duy.	Teta(TL)	Teta(%)	Basabas
DJIJN.V	A	DJI	31.10.2024	39.000,00	0,00005	-	-	6,54	6,58	0,00%	11,0	97,25	5,9989	-0,0054	-0,08%	42.838,85
DJIJO.V	A	DJI	31.10.2024	41.000,00	0,00005	-	-	3,33	3,37	25,00%	18,9	84,20	6,9287	-0,0188	-0,57%	42.966,10
DJIKA.V	A	DJI	31.10.2024	43.000,00	0,00005	-	-	1,00	1,03	21,25%	34,3	44,98	12,9705	-0,0292	-2,92%	43.600,91
DJIKB.V	A	DJI	31.10.2024	46.000,00	0,00005	-	-	0,06	0,09	0,00%	65,6	4,47	130,4026	-0,0072	-11,96%	46.052,51
DJIKC.V	A	DJI	29.11.2024	40.000,00	0,00005	-	-	5,60	5,64	11,83%	10,4	78,65	7,4176	-0,0193	-0,35%	43.290,44
DJIKD.V	A	DJI	29.11.2024	42.000,00	0,00005	-	-	3,01	3,04	8,33%	15,0	60,49	9,6448	-0,0226	-0,75%	43.773,57
DJIKE.V	A	DJI	29.11.2024	44.000,00	0,00005	-	-	1,25	1,27	20,00%	21,5	35,75	16,3194	-0,0201	-1,61%	44.740,93
DJIKF.V	A	DJI	29.11.2024	46.000,00	0,00005	-	-	0,32	0,34	-3,70%	31,9	13,49	43,2619	-0,0104	-3,26%	46.198,36
DJIVK.V	S	DJI	31.10.2024	40.000,00	0,00005	-	-	0,08	0,10	-46,67%	57,3	-6,26	-93,1939	-0,0098	-12,20%	39.941,66
DJIVL.V	S	DJI	31.10.2024	38.000,00	0,00005	-	-	0,01	0,04	0,00%	65,9	-0,90	-648,6396	-0,0021	-21,14%	37.976,66
DJIVM.V	S	DJI	31.10.2024	37.000,00	0,00005	-	-	0,01	0,04	0,00%	0,0	-0,32	-1.797,5866	-0,0009	-8,90%	36.976,66
DJIVN.V	S	DJI	31.10.2024	36.000,00	0,00005	-	-	0,01	0,04	0,00%	0,0	-0,12	-4.894,0390	-0,0004	-3,74%	35.976,66
DJIVO.V	S	DJI	29.11.2024	42.000,00	0,00005	-	-	1,57	1,59	-12,15%	18,0	-39,26	-14,8592	-0,0218	-1,39%	41.072,38
DJIYA.V	S	DJI	29.11.2024	40.000,00	0,00005	-	-	0,61	0,63	-17,11%	22,4	-18,94	-30,7956	-0,0161	-2,63%	39.632,45
DJIYB.V	S	DJI	29.11.2024	38.000,00	0,00005	-	-	0,27	0,29	-5,88%	23,9	-8,82	-66,1593	-0,0107	-3,98%	37.830,81
DJIYC.V	S	DJI	29.11.2024	37.000,00	0,00005	-	-	0,18	0,20	0,00%	24,5	-6,02	-96,8845	-0,0085	-4,73%	36.883,32

Sembol	Tip	D.Varlik	Vade	Kul.F.	Çarpan	D.V.F.	Kul.Uzaklik%	P.Y.Alis	P.Y.Satis	%Deg.	Kaldirac	Delta%	Duy.	Teta(TL)	Teta(%)	Basabas
SPIJN.V	A	SP500	31.10.2024	5.400,00	0,0005	-	-	7,25	7,28	3,26%	13,2	94,70	0,6161	-0,0122	-0,17%	5.824,72
SPIJO.V	A	SP500	31.10.2024	5.600,00	0,0005	-	-	4,09	4,12	10,30%	20,5	82,56	0,7067	-0,0260	-0,64%	5.840,37
SPIKA.V	A	SP500	31.10.2024	5.800,00	0,0005	-	-	1,61	1,63	17,14%	33,8	52,93	1,1023	-0,0369	-2,29%	5.895,10
SPIKB.V	A	SP500	31.10.2024	6.000,00	0,0005	-	-	0,41	0,43	30,30%	50,6	19,79	2,9474	-0,0255	-6,23%	6.025,09
SPIKC.V	A	SP500	29.11.2024	5.600,00	0,0005	-	-	5,21	5,24	7,57%	13,6	69,95	0,8340	-0,0272	-0,52%	5.905,71
SPIKD.V	A	SP500	29.11.2024	5.800,00	0,0005	-	-	2,89	2,91	12,55%	18,4	52,55	1,1103	-0,0282	-0,97%	5.969,77
SPIKE.V	A	SP500	29.11.2024	6.000,00	0,0005	-	-	1,30	1,32	13,91%	25,1	31,98	1,8240	-0,0233	-1,79%	6.077,01
SPIKF.V	A	SP500	29.11.2024	6.100,00	0,0005	-	-	0,80	0,82	-6,76%	28,9	22,64	2,5770	-0,0190	-2,37%	6.147,84
SPIVJ.V	S	SP500	31.10.2024	5.500,00	0,0005	-	-	0,19	0,21	-36,67%	48,7	-9,77	-5,9720	-0,0185	-9,71%	5.487,75
SPIVK.V	S	SP500	31.10.2024	5.300,00	0,0005	-	-	0,05	0,08	0,00%	57,3	-2,87	-20,3026	-0,0078	-15,56%	5.295,33
SPIVL.V	S	SP500	31.10.2024	5.100,00	0,0005	-	-	0,01	0,04	0,00%	83,4	-0,84	-69,7226	-0,0030	-29,57%	5.097,67
SPIVM.V	S	SP500	31.10.2024	4.800,00	0,0005	-	-	0,01	0,04	0,00%	0,0	-0,15	-394,0191	-0,0007	-7,09%	4.797,67
SPIVN.V	S	SP500	29.11.2024	5.600,00	0,0005	-	-	1,49	1,51	-13,53%	19,8	-30,05	-1,9415	-0,0272	-1,82%	5.511,90
SPIVO.V	S	SP500	29.11.2024	5.400,00	0,0005	-	-	0,85	0,87	-8,08%	20,9	-18,22	-3,2019	-0,0229	-2,69%	5.349,24
SPIYA.V	S	SP500	29.11.2024	5.100,00	0,0005	-	-	0,37	0,39	-11,63%	21,8	-8,31	-7,0184	-0,0152	-4,10%	5.077,25
SPIYB.V	S	SP500	29.11.2024	4.800,00	0,0005	-	-	0,17	0,20	0,00%	22,6	-3,86	-15,1226	-0,0094	-5,54%	4.788,33

Sembol	Tip	D.Varlık	Vade	Kul.F.	Çarpan	D.V.F.	Kul.Uzaklık%	P.Y.Alis	P.Y.Satis	%Deg.	Kaldirac	Delta%	Duy.	Teta(TL)	Teta(%)	Basabas
NAICM.V	A	NASDAQ-100	31.10.2024	19.000,00	0,0001	-	-	4,64	4,68	0,21%	13,2	86,11	3,3869	-0,0229	-0,49%	20.364,92
NAICN.V	A	NASDAQ-100	31.10.2024	20.000,00	0,0001	-	-	1,98	2,01	2,02%	21,8	59,72	4,8839	-0,0363	-1,83%	20.586,21
NAICO.V	A	NASDAQ-100	31.10.2024	21.000,00	0,0001	-	-	0,50	0,52	0,00%	35,2	23,83	12,2372	-0,0272	-5,44%	21.151,66
NAICP.V	A	NASDAQ-100	31.10.2024	22.000,00	0,0001	-	-	0,09	0,11	11,11%	48,5	5,59	52,1808	-0,0099	-11,00%	22.032,08
NAICQ.V	A	NASDAQ-100	29.11.2024	19.000,00	0,0001	-	-	5,47	5,51	1,66%	9,6	74,65	3,9071	-0,0234	-0,43%	20.606,99
NAICR.V	A	NASDAQ-100	29.11.2024	20.000,00	0,0001	-	-	3,07	3,10	2,01%	13,1	56,82	5,1332	-0,0262	-0,85%	20.904,11
NAICS.V	A	NASDAQ-100	29.11.2024	21.000,00	0,0001	-	-	1,41	1,43	1,43%	17,9	35,14	8,3007	-0,0230	-1,63%	21.417,06
NAICT.V	A	NASDAQ-100	29.11.2024	22.000,00	0,0001	-	-	0,52	0,54	-1,92%	23,4	16,88	17,2803	-0,0149	-2,86%	22.157,49
NAIRM.V	S	NASDAQ-100	31.10.2024	20.000,00	0,0001	-	-	0,98	1,01	-7,41%	26,9	-39,90	-7,3089	-0,0344	-3,51%	19.705,43
NAIRN.V	S	NASDAQ-100	31.10.2024	19.000,00	0,0001	-	-	0,24	0,26	-10,71%	35,5	-12,80	-22,7885	-0,0206	-8,58%	18.924,17
NAIRO.V	S	NASDAQ-100	31.10.2024	18.000,00	0,0001	-	-	0,04	0,07	-22,22%	42,0	-3,02	-96,4146	-0,0073	-18,27%	17.979,58
NAIRP.V	S	NASDAQ-100	31.10.2024	17.000,00	0,0001	-	-	0,01	0,04	0,00%	44,1	-0,64	-459,0230	-0,0021	-20,63%	16.988,33
NAIRQ.V	S	NASDAQ-100	29.11.2024	20.000,00	0,0001	-	-	2,01	2,04	-4,69%	14,5	-43,01	-6,7802	-0,0249	-1,24%	19.405,04
NAIRR.V	S	NASDAQ-100	29.11.2024	19.000,00	0,0001	-	-	0,99	1,01	-5,61%	16,6	-24,35	-11,9781	-0,0217	-2,19%	18.705,43
NAIRS.V	S	NASDAQ-100	29.11.2024	18.000,00	0,0001	-	-	0,47	0,49	-9,62%	18,1	-12,55	-23,2304	-0,0156	-3,32%	17.857,09
NAIRT.V	S	NASDAQ-100	29.11.2024	17.000,00	0,0001	-	-	0,22	0,24	0,00%	19,5	-6,18	-47,2210	-0,0101	-4,58%	16.930,00

Teknik Bilgi

Delta: Dayanak varlıktaki 1 TL'lik fiyat değişimine karşılık varantın fiyatının kaç TL değişeceğini gösterir.

OZIAA alım varantının deltası 0,4293 olsun. BIST-30 Endeksi'nin 1.000 puan yükselmesi durumunda, çarpan 1/5000 olduğundan, varantın fiyatı 0,0859 TL yani yaklaşık 8 kuruş artacaktır.

Satım varantlarında ise dayanak varlık yükseldiğinde varant değer kaybedeceğinden satım varantlarının deltası -1 ve 0 arasındadır.

Deltası -0,5486 olan OZIPP varantı BIST-30 endeksi 1.000 puan düştüğünde, çarpan 1/5000 olduğundan, yaklaşık 11 kuruş değer kazanacakken, BIST-30 endeksinin 1.000 puan yükselmesi durumunda 11 Kuruş değer kaybedecektir.

Duyarlılık: Varant fiyatının 1 kuruş değişmesi için dayanak varlık fiyatının maksimum ne kadar değişmesi gerektiğini gösterir.

IZIAA alım varantının duyarlılığının 2,3 , fiyatının 0,30 TL olduğunu düşünelim. BIST 30 endeksi maksimum 2,3 puan yükselince, varant fiyatı 0,31 TL olacaktır.

Teta (Zaman Değeri Kaybı): Varantın vadesinin dolmasına bir gün daha yaklaşıldığında, diğer tüm değişkenler sabitken, varant fiyatının ne kadar düşeceğini gösterir. Alım ve satım varantları için negatif değerdedir.

IZIAA varantının tetası -0,01059 olsun. Vadesinin dolmasına bir gün daha yaklaşıncaya varant yaklaşık 1 Kuruş değer kaybedecektir. Sabit değildir, vadeye yaklaşıncaya değer kaybı hızlanacaktır.

Uyarı: Varant hesaplamalarında teta değeri 365 gün üzerinden yapılmaktadır. Bu nedenle tatil günlerinde de teta kaybı yaşanır.

Etkin Kaldıraç (Effective Gearing): Dayanak varlıktaki %1'lik bir değişime karşılık varantın fiyatındaki yüzdesel değişimi gösterir.

OZIAA alım varantının etkin ayarlaması 13,75 olsun. BIST-30 Endeksi'nin %1'lik getiri sağlaması neticesinde, varantın fiyatı yaklaşık %13,75 artacaktır. BIST-30 endeksinin %1 değer kaybetmesi sonucunda ise; varantın fiyatı yaklaşık %13,75 azalacaktır.

OZIPP satım varantının etkin ayarlaması 7,49 olsun. BIST-30 Endeksi'nin %1 düşmesi sonucunda varantın fiyatı yaklaşık %7,49 artacaktır. BIST-30 Endeksi'nin %1'lik getiri sağlaması sonucunda varant fiyatı yaklaşık %7,49 değer kaybedecektir.

Vega: Dayanak varlığın örtük oynaklığındaki %1 'lik değişime karşılık varantın fiyatındaki değişimi gösterir. Örtük oynaklıktaki artış hem alım hem de satım varantlarının değerini arttıracaktır.

OZIAA varantının vegası 0,1894, OZIPP varantının vegası 0,2106 olsun. Örtük oynaklıktaki %1'lik artış OZIAA varantının değerini yaklaşık 19 Kuruş, OZIPP varantının değerini ise yaklaşık 21 Kuruş arttıracaktır.

Örtük Oynaklık (Implied Volatility): Varantın cari piyasada gördüğü işlemlere göre hesaplanan oynaklık değeridir.

Tarihsel oynaklıkla karıştırılmaması gerekir. Örnek olarak VİOP-30 Endeks Sözleşmesi'nin ilgili vadede piyasada işlem gören değeriyle, BIST-30 Endeks değerinin o vadedeki vadeli teorik değerinin çoğu zaman birbirinden farklı olması gibi düşünülebilir.

Başa-Baş Noktası (Break-Even Point): Vade sonuna kadar varantın elde tutulduğu durumda yatırımcının kara geçeceği seviyeyi gösterir. Varant fiyatıyla kullanım fiyatının toplanmasıyla elde edilir.





Karda/Zararda: Dayanak varlığın spot fiyatının varantın kullanım fiyatından yüzdesel olarak ne kadar uzakta olduğunu gösterir.

Bu içeriğe ilişkin tüm telif hakları İş Yatırım Menkul Değerler A.Ş.'ye aittir. Bu içerik, açık iznimiz olmaksızın başkaları tarafından herhangi bir amaçla, kısmen veya tamamen çoğaltılamaz, dağıtılamaz, yayımlanamaz veya değiştirilemez.

Varant Risk Grupları Ne İfade Eder?

Yatırımcılarımızın varant seçimlerini kolaylaştırmak için varantları 4 ana gruba ayırdık.

Bu gruplar:

-  **Yüksek riskli**
-  **Riskli ve gün içi alım-satım için uygun**
-  **Beklentiler dahilinde yatırım yapılabilir**
-  **Düşük kaldıraçlı, yatırım yapılabilir**

Varantları 2 kriter gözeterek 4 gruba ayırdık.

Kriter 1: Vadeye kalan günü 15'den kısa olan varantlar delta değeri ne olursa olsun **kırmızı sembol** "Yüksek riskli" grubunda yer alır.

Kriter 2: Vadesi 15'den uzun olan ve Deltası

* %10'da küçük varantlar **kırmızı sembolle** "Yüksek riskli varantlar"

* %10 ile %30 arasında olan varantlar **sarı sembolle** "Riskli ve gün içi alım-satım için uygun varantlar"

*%30 ile %60 arasında olan varantlar **yeşil sembolle** "Beklentiler dahilinde yatırım yapılabilir varantlar"

* %60 ile %100 arasında olan varantlar **gri sembolle** "Düşük Kaldıraçlı, yatırım yapılabilir varantlar"

olarak gruplanır

UYARI Burada yer alan bilgiler İş Yatırım Menkul Değerler A.Ş. tarafından bilgilendirme amacı ile hazırlanmıştır. Yatırım bilgi, yorum ve tavsiyeleri yatırım danışmanlığı kapsamında değildir. Yatırım danışmanlığı hizmeti; aracı kurumlar, portföy yönetim şirketleri, mevduat kabul etmeyen bankalar ile müşteri arasında imzalanacak yatırım danışmanlığı sözleşmesi çerçevesinde sunulmaktadır. Burada yer alan yorum ve tavsiyeler, yorum ve tavsiyede bulunanların kişisel görüşlerine dayanmaktadır. Herhangi bir yatırım aracının alım-satım önerisi ya da getiri vadi olarak yorumlanmamalıdır. Bu görüşler mali durumunuz ile risk ve getiri tercihlerinize uygun olmayabilir. Bu nedenle, sadece burada yer alan bilgilere dayanarak yatırım kararı verilmesi beklentilerinize uygun sonuçlar doğurmayabilir.