



Sembol	Tip	D.Varlık	Vade	Kul.F.	Çarpan	D.V.F.	Kul.Uzaklik%	P.Y.Alis	P.Y.Satis	%Deg.	Kaldirac	Delta%	Duy.	Teta(TL)	Teta(%)	Basabas
IVIAS.V	A	XU030	28.02.2025	12.500	0,001	10.680,55	-14,56%	0,01	0,03	0,00%	0,0	0,19	5.212,83	-0,0002	-1,95%	12.530,00
IVIAT.V	A	XU030	28.02.2025	12.000	0,001	10.680,55	-11,00%	0,01	0,03	0,00%	0,0	1,16	863,92	-0,0010	-10,34%	12.030,00
IVIAU.V	A	XU030	28.02.2025	11.500	0,001	10.680,55	-7,13%	0,02	0,03	-57,14%	70,4	6,63	150,85	-0,0048	-24,02%	11.530,00
IVIAV.V	A	XU030	28.02.2025	11.000	0,001	10.680,55	-2,90%	0,13	0,14	-45,83%	34,7	26,16	38,23	-0,0132	-10,12%	11.140,00
IVIAW.V	A	XU030	28.02.2025	10.500	0,001	10.680,55	1,72%	0,39	0,42	-33,90%	22,0	60,18	16,62	-0,0164	-4,21%	10.920,00
IVIAX.V	A	XU030	14.03.2025	13.000	0,001	10.680,55	-17,84%	0,02	0,04	-33,33%	37,3	3,51	285,13	-0,0020	-9,85%	13.040,00
IVIAY.V	A	XU030	14.03.2025	12.000	0,001	10.680,55	-11,00%	0,08	0,10	-35,71%	23,8	13,46	74,30	-0,0053	-6,60%	12.100,00
IVIAZ.V	A	XU030	14.03.2025	11.500	0,001	10.680,55	-7,13%	0,18	0,19	-33,33%	19,0	25,05	39,91	-0,0076	-4,24%	11.690,00
IVIBA.V	A	XU030	14.03.2025	11.000	0,001	10.680,55	-2,90%	0,36	0,37	-29,41%	15,5	42,41	23,58	-0,0094	-2,62%	11.370,00
IVIBB.V	A	XU030	14.03.2025	10.000	0,001	10.680,55	6,81%	1,02	1,04	-18,03%	9,3	78,22	12,79	-0,0071	-0,69%	11.040,00
IVIBC.V	A	XU030	28.03.2025	13.000	0,001	10.680,55	-17,84%	0,06	0,07	-37,50%	21,2	7,97	125,47	-0,0029	-4,86%	13.070,00
IVIBD.V	A	XU030	28.03.2025	12.500	0,001	10.680,55	-14,56%	0,09	0,10	-31,58%	18,8	12,39	80,70	-0,0039	-4,29%	12.600,00
IVIBE.V	A	XU030	28.03.2025	12.000	0,001	10.680,55	-11,00%	0,17	0,18	-29,17%	16,4	20,13	49,69	-0,0052	-3,06%	12.180,00
IVIBF.V	A	XU030	28.03.2025	11.500	0,001	10.680,55	-7,13%	0,30	0,31	-28,57%	14,1	31,84	31,40	-0,0067	-2,22%	11.810,00
IVIBG.V	A	XU030	28.03.2025	11.000	0,001	10.680,55	-2,90%	0,49	0,51	-24,24%	12,0	46,25	21,62	-0,0074	-1,51%	11.510,00
IVIBH.V	A	XU030	15.04.2025	14.000	0,001	10.680,55	-23,71%	0,07	0,08	-18,18%	14,4	8,13	123,05	-0,0028	-3,95%	14.080,00
IVIBI.V	A	XU030	15.04.2025	13.000	0,001	10.680,55	-17,84%	0,15	0,16	-31,82%	13,2	14,92	67,01	-0,0041	-2,70%	13.160,00
IVIBJ.V	A	XU030	15.04.2025	12.000	0,001	10.680,55	-11,00%	0,30	0,31	-20,51%	11,8	27,81	35,96	-0,0056	-1,85%	12.310,00
IVIBK.V	A	XU030	15.04.2025	11.000	0,001	10.680,55	-2,90%	0,67	0,68	-16,05%	9,1	49,55	20,18	-0,0067	-1,01%	11.680,00
IVIBL.V	A	XU030	15.04.2025	10.000	0,001	10.680,55	6,81%	1,32	1,34	-18,92%	6,3	70,69	14,15	-0,0062	-0,47%	11.340,00
IVIBM.V	A	XU030	30.04.2025	13.000	0,001	10.680,55	-17,84%	0,21	0,22	0,00%	11,6	18,48	54,11	-0,0039	-1,88%	13.220,00
IVIBN.V	A	XU030	30.04.2025	12.500	0,001	10.680,55	-14,56%	0,27	0,28	-20,59%	11,0	23,83	41,97	-0,0044	-1,63%	12.780,00
IVIBO.V	A	XU030	30.04.2025	12.000	0,001	10.680,55	-11,00%	0,38	0,40	0,00%	10,2	31,55	31,70	-0,0050	-1,30%	12.400,00
IVIBP.V	A	XU030	30.04.2025	11.500	0,001	10.680,55	-7,13%	0,54	0,55	0,00%	9,3	41,01	24,38	-0,0053	-0,99%	12.050,00
IVIBQ.V	A	XU030	30.04.2025	11.000	0,001	10.680,55	-2,90%	0,76	0,77	-13,64%	8,2	51,92	19,26	-0,0055	-0,72%	11.770,00
IVIBR.V	A	XU030	15.05.2025	14.000	0,001	10.680,55	-23,71%	0,22	0,23	-10,71%	9,2	16,38	61,04	-0,0038	-1,74%	14.230,00
IVIBS.V	A	XU030	15.05.2025	13.000	0,001	10.680,55	-17,84%	0,32	0,33	-21,95%	9,0	23,82	41,98	-0,0045	-1,40%	13.330,00
IVIBT.V	A	XU030	15.05.2025	12.000	0,001	10.680,55	-11,00%	0,51	0,52	-16,39%	8,5	36,12	27,68	-0,0050	-0,99%	12.520,00
IVIBU.V	A	XU030	15.05.2025	11.000	0,001	10.680,55	-2,90%	0,93	0,95	-15,74%	7,0	54,50	18,35	-0,0054	-0,58%	11.950,00
IVIBV.V	A	XU030	15.05.2025	10.000	0,001	10.680,55	6,81%	1,58	1,60	-13,64%	5,2	70,89	14,11	-0,0047	-0,30%	11.600,00
IVIPY.V	S	XU030	28.02.2025	11.500	0,001	10.680,55	-7,13%	0,73	0,75	64,15%	11,3	-92,66	-10,79	-0,0025	-0,34%	10.750,00
IVIPZ.V	S	XU030	28.02.2025	11.000	0,001	10.680,55	-2,90%	0,33	0,36	61,90%	17,7	-73,13	-13,67	-0,0114	-3,44%	10.640,00
IVIQA.V	S	XU030	28.02.2025	10.500	0,001	10.680,55	1,72%	0,10	0,11	42,86%	27,7	-39,11	-25,57	-0,0151	-15,12%	10.390,00



Sembol	Tip	D.Varlık	Vade	Kul.F.	Çarpan	D.V.F.	Kul.Uzaklık%	P.Y.Alis	P.Y.Satis	%Deg.	Kaldirac	Delta%	Duy.	Teta(TL)	Teta(%)	Basabas
IVIQB.V	S	XU030	28.02.2025	10.000	0,001	10.680,55	6,81%	0,02	0,03	0,00%	44,8	-12,64	-79,12	-0,0084	-42,13%	9.970,00
IVIQC.V	S	XU030	28.02.2025	9.500	0,001	10.680,55	12,43%	0,01	0,03	0,00%	0,0	-2,69	-371,57	-0,0025	-25,04%	9.470,00
IVIQD.V	S	XU030	14.03.2025	11.500	0,001	10.680,55	-7,13%	0,72	0,74	21,31%	9,3	-72,83	-13,73	-0,0055	-0,76%	10.760,00
IVIQE.V	S	XU030	14.03.2025	11.000	0,001	10.680,55	-2,90%	0,41	0,42	39,39%	11,8	-55,48	-18,02	-0,0078	-1,90%	10.580,00
IVIQF.V	S	XU030	14.03.2025	10.500	0,001	10.680,55	1,72%	0,21	0,22	40,00%	14,7	-36,07	-27,72	-0,0082	-3,90%	10.280,00
IVIQG.V	S	XU030	14.03.2025	10.000	0,001	10.680,55	6,81%	0,09	0,10	28,57%	19,0	-19,67	-50,84	-0,0064	-7,12%	9.900,00
IVIQH.V	S	XU030	14.03.2025	9.500	0,001	10.680,55	12,43%	0,03	0,05	20,00%	20,7	-9,75	-102,61	-0,0043	-14,40%	9.450,00
IVIQI.V	S	XU030	28.03.2025	11.500	0,001	10.680,55	-7,13%	0,75	0,77	23,44%	8,1	-64,66	-15,47	-0,0040	-0,54%	10.730,00
IVIQJ.V	S	XU030	28.03.2025	11.000	0,001	10.680,55	-2,90%	0,47	0,48	23,68%	9,7	-50,25	-19,90	-0,0053	-1,13%	10.520,00
IVIQK.V	S	XU030	28.03.2025	10.500	0,001	10.680,55	1,72%	0,28	0,29	26,09%	11,0	-35,34	-28,30	-0,0058	-2,07%	10.210,00
IVIQL.V	S	XU030	28.03.2025	10.000	0,001	10.680,55	6,81%	0,16	0,17	0,00%	12,8	-22,88	-43,70	-0,0052	-3,27%	9.830,00
IVIQM.V	S	XU030	28.03.2025	9.500	0,001	10.680,55	12,43%	0,09	0,10	0,00%	13,6	-14,12	-70,81	-0,0043	-4,76%	9.400,00
IVIQN.V	S	XU030	15.04.2025	11.500	0,001	10.680,55	-7,13%	0,80	0,81	18,31%	6,8	-56,70	-17,64	-0,0027	-0,34%	10.690,00
IVIQO.V	S	XU030	15.04.2025	11.000	0,001	10.680,55	-2,90%	0,54	0,55	28,26%	7,9	-45,20	-22,13	-0,0036	-0,66%	10.450,00
IVIQP.V	S	XU030	15.04.2025	10.500	0,001	10.680,55	1,72%	0,36	0,37	19,35%	8,8	-33,79	-29,59	-0,0041	-1,13%	10.130,00
IVIQQ.V	S	XU030	15.04.2025	10.000	0,001	10.680,55	6,81%	0,23	0,24	0,00%	9,5	-24,06	-41,57	-0,0040	-1,73%	9.760,00
IVIQR.V	S	XU030	15.04.2025	9.500	0,001	10.680,55	12,43%	0,15	0,16	0,00%	9,9	-16,74	-59,75	-0,0036	-2,42%	9.340,00
IVIQS.V	S	XU030	30.04.2025	11.500	0,001	10.680,55	-7,13%	0,74	0,75	0,00%	6,7	-52,30	-19,12	-0,0021	-0,29%	10.750,00
IVIQT.V	S	XU030	30.04.2025	11.000	0,001	10.680,55	-2,90%	0,50	0,51	2,33%	7,7	-41,39	-24,16	-0,0027	-0,55%	10.490,00
IVIQU.V	S	XU030	30.04.2025	10.500	0,001	10.680,55	1,72%	0,33	0,34	0,00%	8,6	-30,73	-32,54	-0,0030	-0,91%	10.160,00
IVIQV.V	S	XU030	30.04.2025	10.000	0,001	10.680,55	6,81%	0,23	0,24	0,00%	9,1	-22,29	-44,87	-0,0030	-1,33%	9.760,00
IVIQW.V	S	XU030	30.04.2025	9.500	0,001	10.680,55	12,43%	0,15	0,16	0,00%	9,6	-15,41	-64,90	-0,0027	-1,81%	9.340,00
IVIQX.V	S	XU030	15.05.2025	11.500	0,001	10.680,55	-7,13%	0,74	0,75	10,77%	6,1	-46,81	-21,36	-0,0017	-0,23%	10.750,00
IVIQY.V	S	XU030	15.05.2025	11.000	0,001	10.680,55	-2,90%	0,51	0,52	13,33%	7,0	-37,39	-26,74	-0,0022	-0,43%	10.480,00
IVIQZ.V	S	XU030	15.05.2025	10.500	0,001	10.680,55	1,72%	0,35	0,36	0,00%	7,6	-28,44	-35,17	-0,0024	-0,69%	10.140,00
IVIRA.V	S	XU030	15.05.2025	10.000	0,001	10.680,55	6,81%	0,24	0,25	18,18%	8,0	-21,00	-47,61	-0,0025	-1,02%	9.750,00
IVIRB.V	S	XU030	15.05.2025	9.500	0,001	10.680,55	12,43%	0,18	0,19	0,00%	8,2	-15,48	-64,61	-0,0024	-1,31%	9.310,00



Sembol	Tip	D.Varlık	Vade	Kul.F.	Çarpan	D.V.F.	Kul.Uzaklık%	P.Y.Alis	P.Y.Satis	%Deg.	Kaldirac	Delta%	Duy.	Teta(TL)	Teta(%)	Basabas
EFIAA.V	A	AEFES	30.04.2025	160,00	0,05	164,10	2,56%	1,28	1,30	0,00%	4,5	69,52	0,2877	-0,0106	-0,83%	186,00
EFIAB.V	A	AEFES	30.04.2025	190,00	0,05	164,10	-13,63%	0,59	0,60	-14,86%	6,1	43,98	0,4548	-0,0094	-1,60%	202,00
EFIAC.V	A	AEFES	30.04.2025	220,00	0,05	164,10	-25,41%	0,29	0,30	-25,58%	7,2	25,32	0,7897	-0,0072	-2,49%	226,00
EFIAD.V	A	AEFES	30.04.2025	240,00	0,05	164,10	-31,63%	0,20	0,21	0,00%	7,5	18,17	1,1005	-0,0060	-3,01%	244,20
EFIAE.V	A	AEFES	30.04.2025	270,00	0,05	164,10	-39,22%	0,13	0,14	0,00%	7,7	12,25	1,6332	-0,0048	-3,72%	272,80
EFIAF.V	A	AEFES	15.05.2025	150,00	0,05	164,10	9,40%	1,77	1,79	0,00%	3,6	76,91	0,2601	-0,0098	-0,55%	185,80
EFIAG.V	A	AEFES	15.05.2025	190,00	0,05	164,10	-13,63%	0,74	0,75	-17,58%	5,3	48,13	0,4155	-0,0092	-1,24%	205,00
EFIAH.V	A	AEFES	15.05.2025	210,00	0,05	164,10	-21,86%	0,49	0,50	-20,97%	5,9	35,40	0,5649	-0,0081	-1,65%	220,00
EFIAI.V	A	AEFES	15.05.2025	240,00	0,05	164,10	-31,63%	0,31	0,32	-9,76%	6,2	23,39	0,8549	-0,0067	-2,16%	246,40
EFIAJ.V	A	AEFES	15.05.2025	290,00	0,05	164,10	-43,41%	0,18	0,20	0,00%	6,4	14,04	1,4241	-0,0052	-2,89%	294,00
EFIPA.V	S	AEFES	30.04.2025	200,00	0,05	164,10	-17,95%	1,62	1,63	0,00%	3,3	-65,26	-0,3065	0,0007	0,04%	167,40
EFIPB.V	S	AEFES	30.04.2025	190,00	0,05	164,10	-13,63%	1,27	1,28	0,00%	3,7	-58,00	-0,3448	-0,0005	-0,04%	164,40
EFIPC.V	S	AEFES	30.04.2025	170,00	0,05	164,10	-3,47%	0,72	0,74	0,00%	4,6	-40,70	-0,4913	-0,0023	-0,32%	155,20
EFIPD.V	S	AEFES	30.04.2025	150,00	0,05	164,10	9,40%	0,39	0,40	0,00%	5,2	-24,70	-0,8097	-0,0031	-0,80%	142,00
EFIPE.V	S	AEFES	30.04.2025	130,00	0,05	164,10	26,23%	0,20	0,21	0,00%	5,6	-13,66	-1,4643	-0,0029	-1,47%	125,80
EFIPF.V	S	AEFES	15.05.2025	190,00	0,05	164,10	-13,63%	1,29	1,30	0,00%	3,4	-54,05	-0,3700	-0,0003	-0,03%	164,00
EFIPG.V	S	AEFES	15.05.2025	170,00	0,05	164,10	-3,47%	0,77	0,78	0,00%	4,1	-38,70	-0,5167	-0,0019	-0,24%	154,40
EFIPH.V	S	AEFES	15.05.2025	150,00	0,05	164,10	9,40%	0,44	0,45	0,00%	4,6	-24,64	-0,8118	-0,0026	-0,60%	141,00
EFIPI.V	S	AEFES	15.05.2025	140,00	0,05	164,10	17,21%	0,34	0,35	0,00%	4,6	-19,16	-1,0437	-0,0028	-0,81%	133,00
EFIPJ.V	S	AEFES	15.05.2025	120,00	0,05	164,10	36,75%	0,19	0,20	0,00%	4,8	-11,08	-1,8050	-0,0025	-1,32%	116,00
ANIEL.V	A	AKBNK	28.02.2025	60,00	0,2	64,95	8,25%	1,15	1,19	-17,39%	10,1	88,28	0,0566	-0,0263	-2,29%	65,95
ANIEM.V	A	AKBNK	28.02.2025	70,00	0,2	64,95	-7,21%	0,10	0,12	-33,33%	26,2	20,20	0,2476	-0,0228	-22,75%	70,60
ANIEN.V	A	AKBNK	28.02.2025	80,00	0,2	64,95	-18,81%	0,01	0,03	0,00%	0,0	0,80	6,2172	-0,0014	-14,46%	80,15
ANIEO.V	A	AKBNK	28.02.2025	90,00	0,2	64,95	-27,83%	0,01	0,03	-66,67%	0,0	0,03	166,3997	-0,0001	-0,64%	90,15
ANIEP.V	A	AKBNK	28.02.2025	100,00	0,2	64,95	-35,05%	0,01	0,03	0,00%	0,0	0,00	-	-0,0000	-0,03%	100,15
ANIEQ.V	A	AKBNK	14.03.2025	60,00	0,2	64,95	8,25%	1,50	1,53	-11,56%	7,0	80,10	0,0624	-0,0224	-1,50%	67,65
ANIER.V	A	AKBNK	14.03.2025	70,00	0,2	64,95	-7,21%	0,42	0,44	-16,98%	12,0	37,81	0,1322	-0,0210	-5,00%	72,20
ANIES.V	A	AKBNK	14.03.2025	80,00	0,2	64,95	-18,81%	0,09	0,11	-26,67%	16,6	11,49	0,4352	-0,0101	-11,27%	80,55
ANIET.V	A	AKBNK	14.03.2025	90,00	0,2	64,95	-27,83%	0,02	0,04	-40,00%	22,2	3,42	1,4609	-0,0040	-20,22%	90,20
ANIEU.V	A	AKBNK	14.03.2025	100,00	0,2	64,95	-35,05%	0,01	0,03	0,00%	0,0	1,17	4,2695	-0,0017	-16,91%	100,15
ANIEV.V	A	AKBNK	28.03.2025	60,00	0,2	64,95	8,25%	1,68	1,71	-12,57%	5,6	72,51	0,0690	-0,0223	-1,33%	68,55
ANIEW.V	A	AKBNK	28.03.2025	70,00	0,2	64,95	-7,21%	0,65	0,67	-14,29%	8,4	41,89	0,1194	-0,0195	-3,00%	73,35
ANIEX.V	A	AKBNK	28.03.2025	80,00	0,2	64,95	-18,81%	0,23	0,24	-20,00%	10,6	18,74	0,2668	-0,0122	-5,30%	81,20



Sembol	Tip	D.Varlık	Vade	Kul.F.	Çarpan	D.V.F.	Kul.Uzaklık%	P.Y.Alis	P.Y.Satis	%Deg.	Kaldirac	Delta%	Duy.	Teta(TL)	Teta(%)	Basabas
ANIEY.V	A	AKBNK	28.03.2025	90,00	0,2	64,95	-27,83%	0,08	0,10	0,00%	13,2	8,11	0,6168	-0,0067	-8,40%	90,50
ANIEZ.V	A	AKBNK	28.03.2025	100,00	0,2	64,95	-35,05%	0,04	0,06	0,00%	13,4	4,13	1,2118	-0,0041	-10,30%	100,30
ANIFA.V	A	AKBNK	15.04.2025	60,00	0,2	64,95	8,25%	2,03	2,06	0,91%	4,7	72,70	0,0688	-0,0198	-0,97%	70,30
ANIFB.V	A	AKBNK	15.04.2025	70,00	0,2	64,95	-7,21%	0,98	1,01	-12,28%	6,4	48,58	0,1029	-0,0181	-1,85%	75,05
ANIFC.V	A	AKBNK	15.04.2025	80,00	0,2	64,95	-18,81%	0,47	0,48	-9,43%	7,7	27,99	0,1786	-0,0138	-2,94%	82,40
ANIFD.V	A	AKBNK	15.04.2025	90,00	0,2	64,95	-27,83%	0,24	0,25	-17,24%	8,7	15,99	0,3127	-0,0098	-4,08%	91,25
ANIFE.V	A	AKBNK	15.04.2025	110,00	0,2	64,95	-40,95%	0,10	0,11	-18,18%	8,8	6,80	0,7352	-0,0056	-5,63%	110,55
ANIFF.V	A	AKBNK	30.04.2025	60,00	0,2	64,95	8,25%	2,06	2,09	0,00%	4,8	76,30	0,0655	-0,0169	-0,82%	70,45
ANIFG.V	A	AKBNK	30.04.2025	70,00	0,2	64,95	-7,21%	0,99	1,02	0,00%	6,7	50,86	0,0983	-0,0154	-1,56%	75,10
ANIFH.V	A	AKBNK	30.04.2025	80,00	0,2	64,95	-18,81%	0,49	0,51	0,00%	7,8	29,59	0,1690	-0,0119	-2,42%	82,55
ANIFI.V	A	AKBNK	30.04.2025	90,00	0,2	64,95	-27,83%	0,29	0,30	0,00%	8,4	18,07	0,2768	-0,0090	-3,11%	91,50
ANIFJ.V	A	AKBNK	30.04.2025	100,00	0,2	64,95	-35,05%	0,19	0,20	0,00%	8,2	12,00	0,4167	-0,0071	-3,72%	101,00
ANIFK.V	A	AKBNK	15.05.2025	60,00	0,2	64,95	8,25%	2,30	2,33	0,00%	4,3	76,69	0,0652	-0,0161	-0,70%	71,65
ANIFL.V	A	AKBNK	15.05.2025	70,00	0,2	64,95	-7,21%	1,22	1,25	0,00%	5,8	54,52	0,0917	-0,0151	-1,24%	76,25
ANIFM.V	A	AKBNK	15.05.2025	80,00	0,2	64,95	-18,81%	0,68	0,70	1,41%	6,7	34,99	0,1429	-0,0125	-1,84%	83,50
ANIFN.V	A	AKBNK	15.05.2025	90,00	0,2	64,95	-27,83%	0,44	0,45	0,00%	6,9	23,41	0,2135	-0,0102	-2,32%	92,25
ANIFO.V	A	AKBNK	15.05.2025	110,00	0,2	64,95	-40,95%	0,24	0,26	0,00%	7,0	12,92	0,3869	-0,0075	-3,11%	111,30
ANITL.V	S	AKBNK	28.02.2025	70,00	0,2	64,95	-7,21%	1,02	1,05	5,62%	10,3	-80,52	-0,0621	-0,0088	-0,86%	64,75
ANITM.V	S	AKBNK	28.02.2025	60,00	0,2	64,95	8,25%	0,06	0,07	20,00%	26,5	-12,23	-0,4088	-0,0128	-21,38%	59,65
ANITN.V	S	AKBNK	28.02.2025	50,00	0,2	64,95	29,90%	0,01	0,03	0,00%	0,0	-0,11	-46,5050	-0,0002	-2,12%	49,85
ANITO.V	S	AKBNK	28.02.2025	45,00	0,2	64,95	44,33%	0,01	0,03	0,00%	0,0	-0,00	-	-0,0000	-0,11%	44,85
ANITP.V	S	AKBNK	28.02.2025	40,00	0,2	64,95	62,38%	0,01	0,03	0,00%	0,0	-0,00	-	-0,0000	-0,01%	39,85
ANITQ.V	S	AKBNK	14.03.2025	70,00	0,2	64,95	-7,21%	1,13	1,16	0,00%	7,3	-63,87	-0,0783	-0,0067	-0,59%	64,20
ANITR.V	S	AKBNK	14.03.2025	65,00	0,2	64,95	-0,08%	0,56	0,58	11,76%	9,7	-41,81	-0,1196	-0,0106	-1,89%	62,10
ANITS.V	S	AKBNK	14.03.2025	60,00	0,2	64,95	8,25%	0,22	0,23	10,00%	12,5	-21,14	-0,2365	-0,0094	-4,27%	58,85
ANITT.V	S	AKBNK	14.03.2025	55,00	0,2	64,95	18,09%	0,07	0,08	-40,00%	15,5	-8,34	-0,5995	-0,0056	-8,06%	54,60
ANITU.V	S	AKBNK	14.03.2025	50,00	0,2	64,95	29,90%	0,02	0,04	0,00%	19,5	-3,01	-1,6635	-0,0028	-14,24%	49,80
ANITV.V	S	AKBNK	28.03.2025	80,00	0,2	64,95	-18,81%	2,96	2,99	0,00%	3,6	-82,20	-0,0608	0,0047	0,16%	65,05
ANITW.V	S	AKBNK	28.03.2025	70,00	0,2	64,95	-7,21%	1,43	1,46	0,00%	5,4	-59,53	-0,0840	-0,0038	-0,27%	62,70
ANITX.V	S	AKBNK	28.03.2025	60,00	0,2	64,95	8,25%	0,50	0,51	10,87%	7,4	-28,65	-0,1745	-0,0081	-1,61%	57,45
ANITY.V	S	AKBNK	28.03.2025	50,00	0,2	64,95	29,90%	0,14	0,16	0,00%	9,0	-9,72	-0,5143	-0,0058	-4,17%	49,20
ANITZ.V	S	AKBNK	28.03.2025	45,00	0,2	64,95	44,33%	0,07	0,08	0,00%	9,4	-5,06	-0,9889	-0,0040	-5,69%	44,60
ANIUA.V	S	AKBNK	15.04.2025	75,00	0,2	64,95	-13,40%	2,17	2,20	-5,50%	3,9	-64,66	-0,0773	0,0003	0,01%	64,00



Sembol	Tip	D.Varlık	Vade	Kul.F.	Çarpan	D.V.F.	Kul.Uzaklık%	P.Y.Alis	P.Y.Satis	%Deg.	Kaldirac	Delta%	Duy.	Teta(TL)	Teta(%)	Basabas
ANIUB.V	S	AKBNK	15.04.2025	70,00	0,2	64,95	-7,21%	1,52	1,55	0,00%	4,5	-53,17	-0,0940	-0,0026	-0,17%	62,25
ANIUC.V	S	AKBNK	15.04.2025	65,00	0,2	64,95	-0,08%	1,00	1,02	12,24%	5,3	-40,54	-0,1233	-0,0047	-0,47%	59,90
ANIUD.V	S	AKBNK	15.04.2025	60,00	0,2	64,95	8,25%	0,64	0,66	-3,28%	5,8	-28,69	-0,1743	-0,0057	-0,90%	56,70
ANIUE.V	S	AKBNK	15.04.2025	50,00	0,2	64,95	29,90%	0,26	0,27	0,00%	6,3	-12,52	-0,3995	-0,0053	-2,03%	48,65
ANIUF.V	S	AKBNK	30.04.2025	70,00	0,2	64,95	-7,21%	1,32	1,35	0,00%	5,1	-51,55	-0,0970	0,0001	0,01%	63,25
ANIUG.V	S	AKBNK	30.04.2025	60,00	0,2	64,95	8,25%	0,49	0,50	0,00%	6,8	-25,53	-0,1959	-0,0029	-0,59%	57,50
ANIUH.V	S	AKBNK	30.04.2025	50,00	0,2	64,95	29,90%	0,18	0,19	0,00%	7,3	-10,15	-0,4924	-0,0029	-1,62%	49,05
ANIUI.V	S	AKBNK	30.04.2025	45,00	0,2	64,95	44,33%	0,11	0,12	0,00%	7,5	-6,35	-0,7876	-0,0025	-2,29%	44,40
ANIUJ.V	S	AKBNK	30.04.2025	40,00	0,2	64,95	62,38%	0,07	0,09	0,00%	7,1	-3,81	-1,3132	-0,0020	-2,80%	39,55
ANIUK.V	S	AKBNK	15.05.2025	70,00	0,2	64,95	-7,21%	1,36	1,39	8,21%	4,6	-48,07	-0,1040	0,0003	0,02%	63,05
ANIUL.V	S	AKBNK	15.05.2025	60,00	0,2	64,95	8,25%	0,55	0,57	0,00%	6,0	-25,28	-0,1978	-0,0023	-0,42%	57,15
ANIUM.V	S	AKBNK	15.05.2025	55,00	0,2	64,95	18,09%	0,35	0,36	0,00%	6,3	-16,91	-0,2956	-0,0027	-0,76%	53,20
ANIUN.V	S	AKBNK	15.05.2025	50,00	0,2	64,95	29,90%	0,24	0,25	0,00%	6,1	-11,30	-0,4426	-0,0027	-1,12%	48,75
ANIUO.V	S	AKBNK	15.05.2025	45,00	0,2	64,95	44,33%	0,16	0,17	-6,25%	6,1	-7,53	-0,6636	-0,0025	-1,55%	44,15
LRIDC.V	A	ALARK	28.02.2025	90,00	0,05	76,95	-14,50%	% % !	% % !	-50,00%	0,0	1,95	-	-0,0009	0,00%	90,00
LRIDD.V	A	ALARK	28.02.2025	110,00	0,05	76,95	-30,05%	% % !	% % !	0,00%	0,0	0,00	-	-0,0000	0,00%	110,00
LRIDE.V	A	ALARK	28.02.2025	120,00	0,05	76,95	-35,88%	% % !	% % !	0,00%	0,0	0,00	-	-0,0000	0,00%	120,00
LRIDF.V	A	ALARK	28.02.2025	140,00	0,05	76,95	-45,04%	% % !	% % !	100,00%	0,0	0,00	-	-0,0000	0,00%	140,00
LRIDG.V	A	ALARK	28.02.2025	150,00	0,05	76,95	-48,70%	% % !	% % !	0,00%	0,0	0,00	-	-0,0000	0,00%	150,00
LRIDH.V	A	ALARK	14.03.2025	90,00	0,05	76,95	-14,50%	% % !	% % !	-66,67%	20,6	16,07	-	-0,0034	0,00%	90,00
LRIDI.V	A	ALARK	14.03.2025	110,00	0,05	76,95	-30,05%	% % !	% % !	-50,00%	0,0	0,47	-	-0,0002	0,00%	110,00
LRIDJ.V	A	ALARK	14.03.2025	120,00	0,05	76,95	-35,88%	% % !	% % !	-50,00%	0,0	0,11	-	-0,0000	0,00%	120,00
LRIDK.V	A	ALARK	14.03.2025	140,00	0,05	76,95	-45,04%	% % !	% % !	0,00%	0,0	0,01	-	-0,0000	0,00%	140,00
LRIDL.V	A	ALARK	14.03.2025	170,00	0,05	76,95	-54,74%	% % !	% % !	-50,00%	0,0	0,00	-	-0,0000	0,00%	170,00
LRIDM.V	A	ALARK	28.03.2025	90,00	0,05	76,95	-14,50%	% % !	% % !	-31,25%	12,1	25,25	-	-0,0037	0,00%	90,00
LRIDN.V	A	ALARK	28.03.2025	100,00	0,05	76,95	-23,05%	% % !	% % !	-50,00%	18,5	9,59	-	-0,0019	0,00%	100,00
LRIDO.V	A	ALARK	28.03.2025	110,00	0,05	76,95	-30,05%	% % !	% % !	-33,33%	0,0	3,72	-	-0,0009	0,00%	110,00
LRIDP.V	A	ALARK	28.03.2025	130,00	0,05	76,95	-40,81%	% % !	% % !	0,00%	0,0	0,94	-	-0,0003	0,00%	130,00
LRIDQ.V	A	ALARK	28.03.2025	140,00	0,05	76,95	-45,04%	% % !	% % !	0,00%	0,0	0,54	-	-0,0002	0,00%	140,00
LRIDR.V	A	ALARK	15.04.2025	80,00	0,05	76,95	-3,81%	% % !	% % !	-14,29%	6,4	57,94	-	-0,0051	0,00%	80,00
LRIDS.V	A	ALARK	15.04.2025	100,00	0,05	76,95	-23,05%	% % !	% % !	-38,46%	11,4	17,72	-	-0,0025	0,00%	100,00
LRIDT.V	A	ALARK	15.04.2025	110,00	0,05	76,95	-30,05%	% % !	% % !	-28,57%	12,6	9,82	-	-0,0017	0,00%	110,00
LRIDU.V	A	ALARK	15.04.2025	130,00	0,05	76,95	-40,81%	% % !	% % !	0,00%	15,2	3,96	-	-0,0009	0,00%	130,00



Sembol	Tip	D.Varlık	Vade	Kul.F.	Çarpan	D.V.F.	Kul.Uzaklık%	P.Y.Alis	P.Y.Satis	%Deg.	Kaldirac	Delta%	Duy.	Teta(TL)	Teta(%)	Basabas
LRIDV.V	A	ALARK	15.04.2025	150,00	0,05	76,95	-48,70%	% % !	% % !	0,00%	0,0	2,02	-	-0,0006	0,00%	150,00
LRIDW.V	A	ALARK	30.04.2025	79,00	0,05	76,95	-2,59%	% % !	% % !	0,00%	5,9	63,36	-	-0,0045	0,00%	79,00
LRIDX.V	A	ALARK	30.04.2025	92,00	0,05	76,95	-16,36%	% % !	% % !	0,00%	8,2	34,21	-	-0,0034	0,00%	92,00
LRIDY.V	A	ALARK	30.04.2025	104,00	0,05	76,95	-26,01%	% % !	% % !	0,00%	10,2	18,58	-	-0,0024	0,00%	104,00
LRIDZ.V	A	ALARK	30.04.2025	117,00	0,05	76,95	-34,23%	% % !	% % !	0,00%	10,2	10,62	-	-0,0017	0,00%	117,00
LRIEA.V	A	ALARK	30.04.2025	130,00	0,05	76,95	-40,81%	% % !	% % !	0,00%	13,2	6,85	-	-0,0013	0,00%	130,00
LRIEB.V	A	ALARK	15.05.2025	80,00	0,05	76,95	-3,81%	% % !	% % !	-21,67%	5,4	63,50	-	-0,0042	0,00%	80,00
LRIEC.V	A	ALARK	15.05.2025	90,00	0,05	76,95	-14,50%	% % !	% % !	-17,65%	6,9	43,03	-	-0,0036	0,00%	90,00
LRIED.V	A	ALARK	15.05.2025	100,00	0,05	76,95	-23,05%	% % !	% % !	0,00%	8,2	27,66	-	-0,0029	0,00%	100,00
LRIEE.V	A	ALARK	15.05.2025	120,00	0,05	76,95	-35,88%	% % !	% % !	0,00%	8,9	13,84	-	-0,0020	0,00%	120,00
LRIEF.V	A	ALARK	15.05.2025	140,00	0,05	76,95	-45,04%	% % !	% % !	0,00%	8,1	8,47	-	-0,0015	0,00%	140,00
LRISC.V	S	ALARK	28.02.2025	110,00	0,05	76,95	-30,05%	% % !	% % !	0,00%	2,4	-100,00	-	0,0050	0,00%	110,00
LRISD.V	S	ALARK	28.02.2025	100,00	0,05	76,95	-23,05%	% % !	% % !	0,00%	3,4	-99,99	-	0,0046	0,00%	100,00
LRISE.V	S	ALARK	28.02.2025	80,00	0,05	76,95	-3,81%	% % !	% % !	133,33%	13,1	-64,48	-	-0,0058	0,00%	80,00
LRISF.V	S	ALARK	28.02.2025	70,00	0,05	76,95	9,93%	% % !	% % !	0,00%	23,3	-12,13	-	-0,0045	0,00%	70,00
LRISG.V	S	ALARK	28.02.2025	65,00	0,05	76,95	18,38%	% % !	% % !	0,00%	0,0	-3,17	-	-0,0017	0,00%	65,00
LRISH.V	S	ALARK	14.03.2025	110,00	0,05	76,95	-30,05%	% % !	% % !	0,00%	2,5	-99,59	-	0,0048	0,00%	110,00
LRISL.V	S	ALARK	14.03.2025	100,00	0,05	76,95	-23,05%	% % !	% % !	19,10%	3,5	-97,52	-	0,0038	0,00%	100,00
LRISJ.V	S	ALARK	14.03.2025	90,00	0,05	76,95	-14,50%	% % !	% % !	0,00%	5,5	-85,05	-	0,0009	0,00%	90,00
LRISK.V	S	ALARK	14.03.2025	80,00	0,05	76,95	-3,81%	% % !	% % !	0,00%	8,1	-52,82	-	-0,0030	0,00%	80,00
LRISL.V	S	ALARK	14.03.2025	70,00	0,05	76,95	9,93%	% % !	% % !	0,00%	11,7	-21,20	-	-0,0034	0,00%	70,00
LRISM.V	S	ALARK	28.03.2025	100,00	0,05	76,95	-23,05%	% % !	% % !	0,00%	3,5	-91,09	-	0,0028	0,00%	100,00
LRISN.V	S	ALARK	28.03.2025	90,00	0,05	76,95	-14,50%	% % !	% % !	0,00%	5,0	-76,07	-	0,0006	0,00%	90,00
LRISO.V	S	ALARK	28.03.2025	80,00	0,05	76,95	-3,81%	% % !	% % !	0,00%	6,9	-48,24	-	-0,0017	0,00%	80,00
LRISP.V	S	ALARK	28.03.2025	70,00	0,05	76,95	9,93%	% % !	% % !	0,00%	8,5	-22,17	-	-0,0022	0,00%	70,00
LRISQ.V	S	ALARK	28.03.2025	60,00	0,05	76,95	28,25%	% % !	% % !	0,00%	10,6	-8,25	-	-0,0015	0,00%	60,00
LRISR.V	S	ALARK	15.04.2025	100,00	0,05	76,95	-23,05%	% % !	% % !	0,00%	3,3	-83,56	-	0,0021	0,00%	100,00
LRISS.V	S	ALARK	15.04.2025	90,00	0,05	76,95	-14,50%	% % !	% % !	15,56%	4,5	-67,18	-	0,0003	0,00%	90,00
LRIST.V	S	ALARK	15.04.2025	80,00	0,05	76,95	-3,81%	% % !	% % !	0,00%	5,6	-43,94	-	-0,0012	0,00%	80,00
LRISU.V	S	ALARK	15.04.2025	70,00	0,05	76,95	9,93%	% % !	% % !	0,00%	6,4	-23,40	-	-0,0017	0,00%	70,00
LRISV.V	S	ALARK	15.04.2025	60,00	0,05	76,95	28,25%	% % !	% % !	0,00%	7,1	-11,08	-	-0,0014	0,00%	60,00
LRISW.V	S	ALARK	30.04.2025	96,00	0,05	76,95	-19,84%	% % !	% % !	4,92%	3,7	-74,58	-	0,0015	0,00%	96,00
LRISX.V	S	ALARK	30.04.2025	84,00	0,05	76,95	-8,39%	% % !	% % !	23,08%	5,4	-50,86	-	-0,0002	0,00%	84,00



Sembol	Tip	D.Varlık	Vade	Kul.F.	Çarpan	D.V.F.	Kul.Uzaklık%	P.Y.Alis	P.Y.Satis	%Deg.	Kaldirac	Delta%	Duy.	Teta(TL)	Teta(%)	Basabas
LRISY.V	S	ALARK	30.04.2025	71,00	0,05	76,95	8,38%	% % !	% % !	0,00%	6,9	-23,25	-	-0,0011	0,00%	71,00
LRISZ.V	S	ALARK	30.04.2025	63,00	0,05	76,95	22,14%	% % !	% % !	0,00%	7,1	-12,94	-	-0,0010	0,00%	63,00
LRITA.V	S	ALARK	30.04.2025	55,00	0,05	76,95	39,91%	% % !	% % !	0,00%	6,8	-7,08	-	-0,0009	0,00%	55,00
LRITB.V	S	ALARK	15.05.2025	90,00	0,05	76,95	-14,50%	% % !	% % !	21,43%	4,3	-59,70	-	0,0006	0,00%	90,00
LRITC.V	S	ALARK	15.05.2025	85,00	0,05	76,95	-9,47%	% % !	% % !	0,00%	4,9	-49,62	-	0,0000	0,00%	85,00
LRITD.V	S	ALARK	15.05.2025	80,00	0,05	76,95	-3,81%	% % !	% % !	-4,76%	5,4	-39,05	-	-0,0004	0,00%	80,00
LRITE.V	S	ALARK	15.05.2025	70,00	0,05	76,95	9,93%	% % !	% % !	0,00%	6,0	-21,66	-	-0,0009	0,00%	70,00
LRITF.V	S	ALARK	15.05.2025	60,00	0,05	76,95	28,25%	% % !	% % !	0,00%	6,3	-11,42	-	-0,0009	0,00%	60,00
AEIEL.V	A	ASELS	28.02.2025	60,00	0,1	82,65	37,75%	2,31	2,34	0,41%	3,6	100,00	0,1000	-0,0071	-0,31%	83,40
AEIEM.V	A	ASELS	28.02.2025	70,00	0,1	82,65	18,07%	1,32	1,35	-8,05%	6,2	99,77	0,1002	-0,0085	-0,65%	83,50
AEIEN.V	A	ASELS	28.02.2025	80,00	0,1	82,65	3,31%	0,41	0,44	-38,60%	15,1	75,03	0,1333	-0,0193	-4,71%	84,40
AEIEO.V	A	ASELS	28.02.2025	90,00	0,1	82,65	-8,17%	0,04	0,05	-44,44%	30,3	14,64	0,6830	-0,0107	-26,70%	90,50
AEIEP.V	A	ASELS	28.02.2025	100,00	0,1	82,65	-17,35%	0,01	0,03	-50,00%	0,0	1,04	9,5745	-0,0011	-11,23%	100,30
AEIEQ.V	A	ASELS	14.03.2025	60,00	0,1	82,65	37,75%	2,41	2,44	-8,43%	3,4	99,73	0,1003	-0,0072	-0,30%	84,40
AEIER.V	A	ASELS	14.03.2025	70,00	0,1	82,65	18,07%	1,45	1,48	0,00%	5,5	96,32	0,1038	-0,0096	-0,66%	84,80
AEIES.V	A	ASELS	14.03.2025	80,00	0,1	82,65	3,31%	0,63	0,66	-17,72%	9,4	71,87	0,1391	-0,0138	-2,19%	86,60
AEIET.V	A	ASELS	14.03.2025	90,00	0,1	82,65	-8,17%	0,20	0,22	-25,00%	13,8	33,39	0,2995	-0,0118	-5,92%	92,20
AEIEU.V	A	ASELS	14.03.2025	100,00	0,1	82,65	-17,35%	0,06	0,07	-30,00%	17,5	12,69	0,7878	-0,0067	-11,13%	100,70
AEIEV.V	A	ASELS	28.03.2025	80,00	0,1	82,65	3,31%	0,82	0,85	-12,77%	7,1	70,78	0,1413	-0,0118	-1,44%	88,50
AEIEW.V	A	ASELS	28.03.2025	90,00	0,1	82,65	-8,17%	0,33	0,35	-16,67%	10,3	40,93	0,2443	-0,0104	-3,14%	93,50
AEIEX.V	A	ASELS	28.03.2025	100,00	0,1	82,65	-17,35%	0,14	0,15	-22,22%	11,8	19,99	0,5003	-0,0071	-5,05%	101,50
AEIEY.V	A	ASELS	28.03.2025	110,00	0,1	82,65	-24,86%	0,06	0,07	-12,50%	13,7	9,93	1,0067	-0,0045	-7,48%	110,70
AEIEZ.V	A	ASELS	28.03.2025	130,00	0,1	82,65	-36,42%	0,01	0,03	0,00%	24,2	2,93	3,4185	-0,0018	-18,28%	130,30
AEIFA.V	A	ASELS	15.04.2025	70,00	0,1	82,65	18,07%	1,77	1,80	-6,60%	4,1	88,07	0,1136	-0,0094	-0,53%	88,00
AEIFB.V	A	ASELS	15.04.2025	90,00	0,1	82,65	-8,17%	0,53	0,54	-12,90%	7,5	48,29	0,2071	-0,0098	-1,85%	95,40
AEIFC.V	A	ASELS	15.04.2025	100,00	0,1	82,65	-17,35%	0,28	0,30	-22,86%	8,7	29,56	0,3383	-0,0079	-2,83%	103,00
AEIFD.V	A	ASELS	15.04.2025	110,00	0,1	82,65	-24,86%	0,16	0,18	-19,05%	9,5	18,48	0,5411	-0,0062	-3,85%	111,80
AEIFE.V	A	ASELS	15.04.2025	140,00	0,1	82,65	-40,96%	0,05	0,06	-25,00%	10,1	6,13	1,6311	-0,0031	-6,18%	140,60
AEIFF.V	A	ASELS	30.04.2025	80,00	0,1	82,65	3,31%	1,26	1,29	0,00%	4,7	71,31	0,1402	-0,0103	-0,81%	92,90
AEIFG.V	A	ASELS	30.04.2025	90,00	0,1	82,65	-8,17%	0,74	0,76	0,00%	5,9	53,11	0,1883	-0,0098	-1,32%	97,60
AEIFH.V	A	ASELS	30.04.2025	100,00	0,1	82,65	-17,35%	0,44	0,46	0,00%	6,9	36,52	0,2738	-0,0085	-1,93%	104,60
AEIFI.V	A	ASELS	30.04.2025	120,00	0,1	82,65	-31,13%	0,19	0,21	0,00%	7,8	17,89	0,5589	-0,0059	-3,08%	122,10
AEIFJ.V	A	ASELS	30.04.2025	130,00	0,1	82,65	-36,42%	0,15	0,16	0,00%	7,5	13,61	0,7347	-0,0051	-3,38%	131,60



Sembol	Tip	D.Varlık	Vade	Kul.F.	Çarpan	D.V.F.	Kul.Uzaklık%	P.Y.Alis	P.Y.Satis	%Deg.	Kaldirac	Delta%	Duy.	Teta(TL)	Teta(%)	Basabas
AEIFK.V	A	ASELS	15.05.2025	70,00	0,1	82,65	18,07%	2,12	2,15	0,00%	3,3	84,11	0,1189	-0,0091	-0,43%	91,50
AEIFL.V	A	ASELS	15.05.2025	90,00	0,1	82,65	-8,17%	0,90	0,92	0,00%	5,2	56,35	0,1775	-0,0094	-1,05%	99,20
AEIFM.V	A	ASELS	15.05.2025	100,00	0,1	82,65	-17,35%	0,58	0,60	-10,94%	5,9	41,40	0,2416	-0,0085	-1,47%	106,00
AEIFN.V	A	ASELS	15.05.2025	120,00	0,1	82,65	-31,13%	0,30	0,31	0,00%	6,4	23,13	0,4323	-0,0065	-2,18%	123,10
AEIFO.V	A	ASELS	15.05.2025	140,00	0,1	82,65	-40,96%	0,19	0,20	0,00%	6,5	14,99	0,6672	-0,0053	-2,78%	142,00
AEITL.V	S	ASELS	28.02.2025	80,00	0,1	82,65	3,31%	0,08	0,10	50,00%	26,8	-25,96	-0,3853	-0,0105	-13,15%	79,00
AEITM.V	S	ASELS	28.02.2025	70,00	0,1	82,65	18,07%	0,01	0,03	0,00%	0,0	-0,26	-39,1821	-0,0002	-2,16%	69,70
AEITN.V	S	ASELS	28.02.2025	60,00	0,1	82,65	37,75%	0,01	0,03	-66,67%	0,0	-0,00	-	-0,0000	-0,00%	59,70
AEITO.V	S	ASELS	28.02.2025	55,00	0,1	82,65	50,27%	0,01	0,03	0,00%	0,0	-0,00	-	-0,0000	-0,00%	54,70
AEITP.V	S	ASELS	28.02.2025	50,00	0,1	82,65	65,30%	0,01	0,03	0,00%	0,0	-0,00	-	-0,0000	-0,00%	49,70
AEITQ.V	S	ASELS	14.03.2025	70,00	0,1	82,65	18,07%	0,01	0,03	0,00%	34,1	-4,13	-2,4233	-0,0016	-15,72%	69,70
AEITR.V	S	ASELS	14.03.2025	65,00	0,1	82,65	27,15%	0,01	0,03	0,00%	0,0	-1,04	-9,6310	-0,0005	-5,22%	64,70
AEITS.V	S	ASELS	14.03.2025	60,00	0,1	82,65	37,75%	0,01	0,03	0,00%	0,0	-0,31	-32,0739	-0,0002	-1,99%	59,70
AEITT.V	S	ASELS	14.03.2025	55,00	0,1	82,65	50,27%	0,01	0,03	0,00%	0,0	-0,09	-116,8772	-0,0001	-0,67%	54,70
AEITU.V	S	ASELS	14.03.2025	50,00	0,1	82,65	65,30%	0,01	0,03	0,00%	0,0	-0,03	-394,1567	-0,0000	-0,24%	49,70
AEITV.V	S	ASELS	28.03.2025	90,00	0,1	82,65	-8,17%	0,77	0,79	16,18%	6,6	-60,76	-0,1646	-0,0016	-0,20%	82,10
AEITW.V	S	ASELS	28.03.2025	80,00	0,1	82,65	3,31%	0,26	0,28	30,43%	9,8	-30,74	-0,3253	-0,0038	-1,44%	77,20
AEITX.V	S	ASELS	28.03.2025	70,00	0,1	82,65	18,07%	0,07	0,08	0,00%	12,0	-10,20	-0,9800	-0,0027	-3,83%	69,20
AEITY.V	S	ASELS	28.03.2025	60,00	0,1	82,65	37,75%	0,01	0,03	0,00%	23,5	-2,84	-3,5192	-0,0013	-12,52%	59,70
AEITZ.V	S	ASELS	28.03.2025	55,00	0,1	82,65	50,27%	0,01	0,03	0,00%	12,6	-1,52	-6,5649	-0,0008	-8,28%	54,70
AEIUA.V	S	ASELS	15.04.2025	90,00	0,1	82,65	-8,17%	0,80	0,82	12,33%	5,6	-53,80	-0,1859	-0,0011	-0,13%	81,80
AEIUB.V	S	ASELS	15.04.2025	80,00	0,1	82,65	3,31%	0,33	0,34	17,24%	7,5	-30,06	-0,3327	-0,0026	-0,79%	76,60
AEIUC.V	S	ASELS	15.04.2025	70,00	0,1	82,65	18,07%	0,12	0,13	0,00%	8,9	-12,91	-0,7744	-0,0024	-1,96%	68,70
AEIUD.V	S	ASELS	15.04.2025	65,00	0,1	82,65	27,15%	0,07	0,08	0,00%	9,6	-8,10	-1,2343	-0,0019	-2,78%	64,20
AEIUE.V	S	ASELS	15.04.2025	60,00	0,1	82,65	37,75%	0,04	0,05	0,00%	10,5	-5,10	-1,9619	-0,0016	-3,89%	59,50
AEIUF.V	S	ASELS	30.04.2025	100,00	0,1	82,65	-17,35%	1,54	1,56	0,66%	3,5	-65,42	-0,1529	0,0009	0,06%	84,40
AEIUG.V	S	ASELS	30.04.2025	80,00	0,1	82,65	3,31%	0,45	0,46	0,00%	5,6	-30,49	-0,3279	-0,0025	-0,56%	75,40
AEIUH.V	S	ASELS	30.04.2025	70,00	0,1	82,65	18,07%	0,22	0,23	0,00%	6,2	-16,42	-0,6091	-0,0026	-1,20%	67,70
AEIUI.V	S	ASELS	30.04.2025	60,00	0,1	82,65	37,75%	0,11	0,12	0,00%	6,2	-8,26	-1,2104	-0,0022	-1,95%	58,80
AEIUJ.V	S	ASELS	30.04.2025	55,00	0,1	82,65	50,27%	0,08	0,09	0,00%	6,1	-5,89	-1,6984	-0,0019	-2,35%	54,10
AEIUK.V	S	ASELS	15.05.2025	90,00	0,1	82,65	-8,17%	0,92	0,93	0,00%	4,2	-45,98	-0,2175	-0,0009	-0,10%	80,70
AEIUL.V	S	ASELS	15.05.2025	80,00	0,1	82,65	3,31%	0,50	0,51	0,00%	4,9	-29,71	-0,3366	-0,0021	-0,41%	74,90
AEIUM.V	S	ASELS	15.05.2025	70,00	0,1	82,65	18,07%	0,26	0,28	0,00%	5,5	-17,17	-0,5825	-0,0023	-0,89%	67,20

Sembol	Tip	D.Varlık	Vade	Kul.F.	Çarpan	D.V.F.	Kul.Uzaklık%	P.Y.Alis	P.Y.Satis	%Deg.	Kaldirac	Delta%	Duy.	Teta(TL)	Teta(%)	Basabas
AEIUN.V	S	ASELS	15.05.2025	65,00	0,1	82,65	27,15%	0,19	0,21	0,00%	5,5	-12,74	-0,7851	-0,0022	-1,17%	62,90
AEIUO.V	S	ASELS	15.05.2025	60,00	0,1	82,65	37,75%	0,14	0,15	0,00%	5,6	-9,44	-1,0588	-0,0021	-1,48%	58,50
ATIDR.V	A	ASTOR	28.02.2025	100,00	0,05	107,70	7,70%	0,45	0,48	-35,14%	10,3	86,12	0,2322	-0,0118	-2,62%	109,60
ATIDS.V	A	ASTOR	28.02.2025	110,00	0,05	107,70	-2,09%	0,13	0,14	-27,78%	18,6	45,01	0,4443	-0,0150	-11,50%	112,80
ATIDT.V	A	ASTOR	28.02.2025	130,00	0,05	107,70	-17,15%	0,01	0,03	0,00%	0,0	1,85	10,8156	-0,0014	-13,56%	130,60
ATIDU.V	A	ASTOR	28.02.2025	150,00	0,05	107,70	-28,20%	0,01	0,03	-33,33%	0,0	0,04	555,1051	-0,0000	-0,33%	150,60
ATIDV.V	A	ASTOR	28.02.2025	170,00	0,05	107,70	-36,65%	0,01	0,03	100,00%	0,0	0,00	-	-0,0000	-0,01%	170,60
ATIDW.V	A	ASTOR	14.03.2025	90,00	0,05	107,70	19,67%	1,02	1,05	-12,93%	4,9	92,66	0,2158	-0,0074	-0,73%	111,00
ATIDX.V	A	ASTOR	14.03.2025	110,00	0,05	107,70	-2,09%	0,30	0,31	-14,29%	9,7	53,91	0,3710	-0,0102	-3,39%	116,20
ATIDY.V	A	ASTOR	14.03.2025	120,00	0,05	107,70	-10,25%	0,13	0,14	-18,75%	12,4	29,93	0,6683	-0,0080	-6,14%	122,80
ATIDZ.V	A	ASTOR	14.03.2025	150,00	0,05	107,70	-28,20%	0,01	0,04	-33,33%	20,8	3,87	5,1745	-0,0019	-19,36%	150,80
ATIEA.V	A	ASTOR	14.03.2025	180,00	0,05	107,70	-40,17%	0,01	0,03	0,00%	0,0	0,65	30,6715	-0,0004	-4,48%	180,60
ATIEB.V	A	ASTOR	28.03.2025	120,00	0,05	107,70	-10,25%	0,22	0,23	-7,69%	9,2	37,73	0,5301	-0,0071	-3,22%	124,60
ATIEC.V	A	ASTOR	28.03.2025	140,00	0,05	107,70	-23,07%	0,05	0,06	-28,57%	12,9	11,95	1,6736	-0,0033	-6,66%	141,20
ATIED.V	A	ASTOR	28.03.2025	160,00	0,05	107,70	-32,69%	0,01	0,03	0,00%	21,0	3,89	5,1368	-0,0014	-14,25%	160,60
ATIEE.V	A	ASTOR	28.03.2025	170,00	0,05	107,70	-36,65%	0,01	0,03	0,00%	0,0	2,42	8,2661	-0,0010	-9,84%	170,60
ATIEF.V	A	ASTOR	28.03.2025	190,00	0,05	107,70	-43,32%	0,01	0,03	0,00%	0,0	1,09	18,4154	-0,0005	-5,22%	190,60
ATIEG.V	A	ASTOR	15.04.2025	110,00	0,05	107,70	-2,09%	0,58	0,60	-6,15%	5,7	61,00	0,3279	-0,0075	-1,29%	122,00
ATIEH.V	A	ASTOR	15.04.2025	140,00	0,05	107,70	-23,07%	0,12	0,13	-26,67%	9,4	20,90	0,9569	-0,0043	-3,60%	142,60
ATIEI.V	A	ASTOR	15.04.2025	150,00	0,05	107,70	-28,20%	0,07	0,09	-10,00%	9,5	14,07	1,4214	-0,0033	-4,75%	151,80
ATIEJ.V	A	ASTOR	15.04.2025	170,00	0,05	107,70	-36,65%	0,03	0,05	-16,67%	13,1	7,28	2,7463	-0,0021	-7,11%	171,00
ATIEK.V	A	ASTOR	15.04.2025	210,00	0,05	107,70	-48,71%	0,01	0,03	0,00%	15,5	2,87	6,9637	-0,0011	-11,22%	210,60
ATIEL.V	A	ASTOR	30.04.2025	100,00	0,05	107,70	7,70%	1,05	1,08	0,00%	3,8	73,95	0,2705	-0,0072	-0,69%	121,60
ATIEM.V	A	ASTOR	30.04.2025	120,00	0,05	107,70	-10,25%	0,54	0,55	-11,48%	5,1	51,27	0,3901	-0,0070	-1,30%	131,00
ATIEN.V	A	ASTOR	30.04.2025	130,00	0,05	107,70	-17,15%	0,38	0,39	-13,33%	5,7	40,33	0,4960	-0,0064	-1,69%	137,80
ATIEO.V	A	ASTOR	30.04.2025	150,00	0,05	107,70	-28,20%	0,21	0,23	-21,43%	6,5	25,22	0,7930	-0,0052	-2,47%	154,60
ATIEP.V	A	ASTOR	30.04.2025	160,00	0,05	107,70	-32,69%	0,17	0,18	0,00%	6,5	20,40	0,9805	-0,0046	-2,73%	163,60
ATIEQ.V	A	ASTOR	15.05.2025	90,00	0,05	107,70	19,67%	1,51	1,54	-8,82%	2,9	82,03	0,2438	-0,0064	-0,42%	120,80
ATIER.V	A	ASTOR	15.05.2025	120,00	0,05	107,70	-10,25%	0,64	0,66	-17,81%	4,6	54,37	0,3678	-0,0067	-1,04%	133,20
ATIES.V	A	ASTOR	15.05.2025	130,00	0,05	107,70	-17,15%	0,48	0,50	-23,73%	5,0	44,68	0,4477	-0,0063	-1,31%	140,00
ATIET.V	A	ASTOR	15.05.2025	150,00	0,05	107,70	-28,20%	0,30	0,31	-18,92%	5,5	30,41	0,6578	-0,0054	-1,81%	156,20
ATIEU.V	A	ASTOR	15.05.2025	180,00	0,05	107,70	-40,17%	0,18	0,19	-21,74%	5,6	18,88	1,0591	-0,0043	-2,41%	183,80
ATISR.V	S	ASTOR	28.02.2025	120,00	0,05	107,70	-10,25%	0,60	0,63	16,98%	8,1	-88,99	-0,2248	-0,0006	-0,10%	107,40



Sembol	Tip	D.Varlık	Vade	Kul.F.	Çarpan	D.V.F.	Kul.Uzaklık%	P.Y.Alis	P.Y.Satis	%Deg.	Kaldirac	Delta%	Duy.	Teta(TL)	Teta(%)	Basabas
ATISS.V	S	ASTOR	28.02.2025	110,00	0,05	107,70	-2,09%	0,21	0,23	10,00%	14,4	-55,98	-0,3573	-0,0092	-4,38%	105,40
ATIST.V	S	ASTOR	28.02.2025	100,00	0,05	107,70	7,70%	0,03	0,04	-25,00%	25,9	-14,44	-1,3855	-0,0062	-20,71%	99,20
ATISU.V	S	ASTOR	28.02.2025	90,00	0,05	107,70	19,67%	0,01	0,03	100,00%	0,0	-1,24	-16,1066	-0,0009	-8,60%	89,40
ATISV.V	S	ASTOR	28.02.2025	80,00	0,05	107,70	34,63%	0,01	0,03	0,00%	0,0	-0,05	-375,7851	-0,0000	-0,47%	79,40
ATISW.V	S	ASTOR	14.03.2025	110,00	0,05	107,70	-2,09%	0,30	0,32	7,14%	8,9	-47,79	-0,4185	-0,0044	-1,47%	103,60
ATISX.V	S	ASTOR	14.03.2025	100,00	0,05	107,70	7,70%	0,10	0,12	30,00%	12,3	-22,91	-0,8731	-0,0042	-4,23%	97,60
ATISY.V	S	ASTOR	14.03.2025	90,00	0,05	107,70	19,67%	0,03	0,04	100,00%	14,2	-7,90	-2,5315	-0,0024	-7,94%	89,20
ATISZ.V	S	ASTOR	14.03.2025	80,00	0,05	107,70	34,63%	0,01	0,03	0,00%	0,0	-2,15	-9,2890	-0,0009	-9,40%	79,40
ATITA.V	S	ASTOR	14.03.2025	70,00	0,05	107,70	53,86%	0,01	0,03	0,00%	0,0	-0,57	-35,0641	-0,0003	-3,37%	69,40
ATITB.V	S	ASTOR	28.03.2025	140,00	0,05	107,70	-23,07%	1,44	1,47	0,00%	3,3	-88,78	-0,2253	0,0032	0,22%	110,60
ATITC.V	S	ASTOR	28.03.2025	120,00	0,05	107,70	-10,25%	0,64	0,66	12,07%	5,4	-63,72	-0,3139	-0,0013	-0,20%	106,80
ATITD.V	S	ASTOR	28.03.2025	110,00	0,05	107,70	-2,09%	0,36	0,38	32,26%	6,6	-43,95	-0,4551	-0,0031	-0,85%	102,40
ATITE.V	S	ASTOR	28.03.2025	90,00	0,05	107,70	19,67%	0,09	0,10	0,00%	8,3	-13,88	-1,4404	-0,0029	-3,26%	88,00
ATITF.V	S	ASTOR	28.03.2025	85,00	0,05	107,70	26,71%	0,06	0,07	0,00%	8,9	-9,88	-2,0239	-0,0025	-4,21%	83,60
ATITG.V	S	ASTOR	15.04.2025	140,00	0,05	107,70	-23,07%	1,40	1,43	0,00%	3,1	-80,38	-0,2488	0,0022	0,16%	111,40
ATITH.V	S	ASTOR	15.04.2025	120,00	0,05	107,70	-10,25%	0,66	0,68	4,69%	4,6	-56,53	-0,3538	-0,0009	-0,14%	106,40
ATITI.V	S	ASTOR	15.04.2025	110,00	0,05	107,70	-2,09%	0,41	0,43	26,47%	5,3	-40,69	-0,4916	-0,0021	-0,52%	101,40
ATITJ.V	S	ASTOR	15.04.2025	100,00	0,05	107,70	7,70%	0,25	0,26	23,81%	6,0	-26,74	-0,7478	-0,0026	-1,04%	94,80
ATITK.V	S	ASTOR	15.04.2025	90,00	0,05	107,70	19,67%	0,15	0,16	0,00%	6,4	-16,61	-1,2040	-0,0025	-1,68%	86,80
ATITL.V	S	ASTOR	30.04.2025	120,00	0,05	107,70	-10,25%	0,77	0,78	25,81%	3,6	-50,50	-0,3960	-0,0014	-0,18%	104,40
ATITM.V	S	ASTOR	30.04.2025	110,00	0,05	107,70	-2,09%	0,51	0,53	35,00%	4,1	-38,65	-0,5174	-0,0021	-0,41%	99,40
ATITN.V	S	ASTOR	30.04.2025	90,00	0,05	107,70	19,67%	0,21	0,22	0,00%	4,8	-18,54	-1,0788	-0,0024	-1,15%	85,60
ATITO.V	S	ASTOR	30.04.2025	80,00	0,05	107,70	34,63%	0,13	0,14	0,00%	5,0	-12,02	-1,6646	-0,0022	-1,66%	77,20
ATITP.V	S	ASTOR	30.04.2025	70,00	0,05	107,70	53,86%	0,08	0,09	0,00%	5,0	-7,47	-2,6762	-0,0018	-2,22%	68,20
ATITQ.V	S	ASTOR	15.05.2025	120,00	0,05	107,70	-10,25%	0,78	0,80	23,88%	3,3	-47,58	-0,4204	-0,0011	-0,13%	104,00
ATITR.V	S	ASTOR	15.05.2025	100,00	0,05	107,70	7,70%	0,37	0,38	0,00%	4,0	-27,07	-0,7387	-0,0020	-0,54%	92,40
ATITS.V	S	ASTOR	15.05.2025	90,00	0,05	107,70	19,67%	0,25	0,26	13,04%	4,1	-19,10	-1,0474	-0,0021	-0,85%	84,80
ATITT.V	S	ASTOR	15.05.2025	85,00	0,05	107,70	26,71%	0,20	0,22	31,25%	4,2	-15,77	-1,2683	-0,0021	-1,03%	80,60
ATITU.V	S	ASTOR	15.05.2025	80,00	0,05	107,70	34,63%	0,17	0,18	0,00%	4,1	-13,03	-1,5349	-0,0020	-1,17%	76,40
BIICS.V	A	BIMAS	28.02.2025	480,00	0,03	508,50	5,94%	% % !	% % !	-35,16%	11,7	82,56	-	-0,0348	0,00%	480,00
BIICT.V	A	BIMAS	28.02.2025	560,00	0,03	508,50	-9,20%	% % !	% % !	-82,61%	34,4	11,28	-	-0,0160	0,00%	560,00
BIICU.V	A	BIMAS	28.02.2025	640,00	0,03	508,50	-20,55%	% % !	% % !	-50,00%	0,0	0,24	-	-0,0005	0,00%	640,00
BIICV.V	A	BIMAS	28.02.2025	710,00	0,03	508,50	-28,38%	% % !	% % !	0,00%	0,0	0,01	-	-0,0000	0,00%	710,00



Sembol	Tip	D.Varlık	Vade	Kul.F.	Çarpan	D.V.F.	Kul.Uzaklık%	P.Y.Alis	P.Y.Satis	%Deg.	Kaldirac	Delta%	Duy.	Teta(TL)	Teta(%)	Basabas
BIICW.V	A	BIMAS	28.02.2025	790,00	0,03	508,50	-35,63%	% % !	% % !	0,00%	0,0	0,00	-	-0,0000	0,00%	790,00
BIICX.V	A	BIMAS	14.03.2025	460,00	0,03	508,50	10,54%	% % !	% % !	-26,07%	6,5	84,54	-	-0,0246	0,00%	460,00
BIICY.V	A	BIMAS	14.03.2025	560,00	0,03	508,50	-9,20%	% % !	% % !	-30,43%	13,7	30,54	-	-0,0211	0,00%	560,00
BIICZ.V	A	BIMAS	14.03.2025	610,00	0,03	508,50	-16,64%	% % !	% % !	-46,43%	16,6	13,08	-	-0,0123	0,00%	610,00
BIIDP.V	A	BIMAS	14.03.2025	710,00	0,03	508,50	-28,38%	% % !	% % !	-25,00%	34,7	2,27	-	-0,0031	0,00%	710,00
BIIDQ.V	A	BIMAS	14.03.2025	870,00	0,03	508,50	-41,55%	% % !	% % !	0,00%	0,0	0,26	-	-0,0005	0,00%	870,00
BIIDR.V	A	BIMAS	28.03.2025	500,00	0,03	508,50	1,70%	% % !	% % !	-25,91%	7,8	67,57	-	-0,0215	0,00%	500,00
BIIDS.V	A	BIMAS	28.03.2025	580,00	0,03	508,50	-12,33%	% % !	% % !	-37,88%	12,1	28,64	-	-0,0152	0,00%	580,00
BIIDT.V	A	BIMAS	28.03.2025	650,00	0,03	508,50	-21,77%	% % !	% % !	-48,00%	14,6	11,45	-	-0,0085	0,00%	650,00
BIIDU.V	A	BIMAS	28.03.2025	730,00	0,03	508,50	-30,34%	% % !	% % !	-36,36%	16,7	4,39	-	-0,0042	0,00%	730,00
BIIDV.V	A	BIMAS	28.03.2025	810,00	0,03	508,50	-37,22%	% % !	% % !	0,00%	15,2	2,00	-	-0,0023	0,00%	810,00
BIIDW.V	A	BIMAS	15.04.2025	470,00	0,03	508,50	8,19%	% % !	% % !	-23,34%	5,1	78,97	-	-0,0189	0,00%	470,00
BIIDX.V	A	BIMAS	15.04.2025	580,00	0,03	508,50	-12,33%	% % !	% % !	-31,37%	8,8	37,98	-	-0,0157	0,00%	580,00
BIIDY.V	A	BIMAS	15.04.2025	630,00	0,03	508,50	-19,29%	% % !	% % !	-33,87%	9,7	24,12	-	-0,0123	0,00%	630,00
BIIDZ.V	A	BIMAS	15.04.2025	730,00	0,03	508,50	-30,34%	% % !	% % !	-7,41%	10,4	10,86	-	-0,0076	0,00%	730,00
BIIEP.V	A	BIMAS	15.04.2025	890,00	0,03	508,50	-42,87%	% % !	% % !	-27,27%	11,0	4,31	-	-0,0042	0,00%	890,00
BIIEQ.V	A	BIMAS	30.04.2025	530,00	0,03	508,50	-4,06%	% % !	% % !	0,00%	5,5	60,37	-	-0,0185	0,00%	530,00
BIIER.V	A	BIMAS	30.04.2025	610,00	0,03	508,50	-16,64%	% % !	% % !	-22,81%	7,4	35,86	-	-0,0147	0,00%	610,00
BIIES.V	A	BIMAS	30.04.2025	690,00	0,03	508,50	-26,30%	% % !	% % !	0,00%	8,6	19,80	-	-0,0103	0,00%	690,00
BIIET.V	A	BIMAS	30.04.2025	780,00	0,03	508,50	-34,81%	% % !	% % !	0,00%	9,1	11,38	-	-0,0073	0,00%	780,00
BIIEU.V	A	BIMAS	30.04.2025	860,00	0,03	508,50	-40,87%	% % !	% % !	0,00%	8,6	7,91	-	-0,0059	0,00%	860,00
BIIEV.V	A	BIMAS	15.05.2025	500,00	0,03	508,50	1,70%	% % !	% % !	-3,51%	4,4	70,44	-	-0,0178	0,00%	500,00
BIIEW.V	A	BIMAS	15.05.2025	610,00	0,03	508,50	-16,64%	% % !	% % !	-7,56%	6,4	40,95	-	-0,0149	0,00%	610,00
BIIEX.V	A	BIMAS	15.05.2025	670,00	0,03	508,50	-24,10%	% % !	% % !	-29,03%	7,0	28,47	-	-0,0123	0,00%	670,00
BIIEY.V	A	BIMAS	15.05.2025	780,00	0,03	508,50	-34,81%	% % !	% % !	-30,00%	7,5	16,17	-	-0,0090	0,00%	780,00
BIIEZ.V	A	BIMAS	15.05.2025	940,00	0,03	508,50	-45,90%	% % !	% % !	-8,00%	7,4	9,24	-	-0,0066	0,00%	940,00
BIIWT.V	S	BIMAS	28.02.2025	590,00	0,03	508,50	-13,81%	% % !	% % !	26,47%	6,3	-97,13	-	0,0113	0,00%	590,00
BIIWU.V	S	BIMAS	28.02.2025	530,00	0,03	508,50	-4,06%	% % !	% % !	94,87%	13,6	-67,71	-	-0,0180	0,00%	530,00
BIIWV.V	S	BIMAS	28.02.2025	470,00	0,03	508,50	8,19%	% % !	% % !	0,00%	29,4	-11,56	-	-0,0139	0,00%	470,00
BIIWW.V	S	BIMAS	28.02.2025	410,00	0,03	508,50	24,02%	% % !	% % !	0,00%	0,0	-0,34	-	-0,0007	0,00%	410,00
BIIWX.V	S	BIMAS	28.02.2025	350,00	0,03	508,50	45,29%	% % !	% % !	0,00%	0,0	-0,00	-	-0,0000	0,00%	350,00
BIIWY.V	S	BIMAS	14.03.2025	560,00	0,03	508,50	-9,20%	% % !	% % !	22,94%	7,0	-71,09	-	-0,0041	0,00%	560,00
BIIWZ.V	S	BIMAS	14.03.2025	510,00	0,03	508,50	-0,29%	% % !	% % !	30,77%	10,2	-42,31	-	-0,0114	0,00%	510,00

Sembol	Tip	D.Varlık	Vade	Kul.F.	Çarpan	D.V.F.	Kul.Uzaklık%	P.Y.Alis	P.Y.Satis	%Deg.	Kaldirac	Delta%	Duy.	Teta(TL)	Teta(%)	Basabas
BIIXA.V	S	BIMAS	14.03.2025	460,00	0,03	508,50	10,54%	% % !	% % !	0,00%	14,0	-16,54	-	-0,0095	0,00%	460,00
BIIXB.V	S	BIMAS	14.03.2025	410,00	0,03	508,50	24,02%	% % !	% % !	0,00%	17,8	-4,68	-	-0,0044	0,00%	410,00
BIIXC.V	S	BIMAS	14.03.2025	370,00	0,03	508,50	37,43%	% % !	% % !	0,00%	24,1	-1,58	-	-0,0020	0,00%	370,00
BIIXD.V	S	BIMAS	28.03.2025	600,00	0,03	508,50	-15,25%	% % !	% % !	1,40%	5,0	-79,44	-	0,0042	0,00%	600,00
BIIXE.V	S	BIMAS	28.03.2025	520,00	0,03	508,50	-2,21%	% % !	% % !	32,61%	8,5	-44,40	-	-0,0056	0,00%	520,00
BIIXF.V	S	BIMAS	28.03.2025	480,00	0,03	508,50	5,94%	% % !	% % !	52,17%	10,4	-25,19	-	-0,0067	0,00%	480,00
BIIXG.V	S	BIMAS	28.03.2025	440,00	0,03	508,50	15,57%	% % !	% % !	0,00%	11,7	-12,30	-	-0,0054	0,00%	440,00
BIIXH.V	S	BIMAS	28.03.2025	380,00	0,03	508,50	33,82%	% % !	% % !	0,00%	14,3	-3,74	-	-0,0028	0,00%	380,00
BIIXI.V	S	BIMAS	15.04.2025	580,00	0,03	508,50	-12,33%	% % !	% % !	9,49%	5,1	-64,08	-	0,0010	0,00%	580,00
BIIXJ.V	S	BIMAS	15.04.2025	520,00	0,03	508,50	-2,21%	% % !	% % !	16,67%	7,0	-40,61	-	-0,0035	0,00%	520,00
BIIXK.V	S	BIMAS	15.04.2025	470,00	0,03	508,50	8,19%	% % !	% % !	16,67%	8,2	-22,55	-	-0,0049	0,00%	470,00
BIIXL.V	S	BIMAS	15.04.2025	420,00	0,03	508,50	21,07%	% % !	% % !	0,00%	9,0	-11,24	-	-0,0042	0,00%	420,00
BIIXM.V	S	BIMAS	15.04.2025	380,00	0,03	508,50	33,82%	% % !	% % !	-43,75%	9,5	-6,22	-	-0,0033	0,00%	380,00
BIIXN.V	S	BIMAS	30.04.2025	640,00	0,03	508,50	-20,55%	% % !	% % !	1,99%	3,4	-73,14	-	0,0049	0,00%	640,00
BIIXO.V	S	BIMAS	30.04.2025	570,00	0,03	508,50	-10,79%	% % !	% % !	11,33%	4,6	-54,66	-	-0,0006	0,00%	570,00
BIIXP.V	S	BIMAS	30.04.2025	500,00	0,03	508,50	1,70%	% % !	% % !	10,13%	5,5	-32,64	-	-0,0044	0,00%	500,00
BIIXQ.V	S	BIMAS	30.04.2025	440,00	0,03	508,50	15,57%	% % !	% % !	0,00%	5,8	-18,70	-	-0,0053	0,00%	440,00
BIIXR.V	S	BIMAS	30.04.2025	390,00	0,03	508,50	30,38%	% % !	% % !	0,00%	6,0	-11,06	-	-0,0047	0,00%	390,00
BIIXS.V	S	BIMAS	15.05.2025	610,00	0,03	508,50	-16,64%	% % !	% % !	11,71%	3,6	-61,45	-	0,0022	0,00%	610,00
BIIXT.V	S	BIMAS	15.05.2025	550,00	0,03	508,50	-7,55%	% % !	% % !	11,02%	4,5	-45,28	-	-0,0014	0,00%	550,00
BIIXU.V	S	BIMAS	15.05.2025	500,00	0,03	508,50	1,70%	% % !	% % !	8,43%	4,9	-31,58	-	-0,0036	0,00%	500,00
BIIXV.V	S	BIMAS	15.05.2025	440,00	0,03	508,50	15,57%	% % !	% % !	0,00%	5,2	-19,01	-	-0,0044	0,00%	440,00
BIIXW.V	S	BIMAS	15.05.2025	400,00	0,03	508,50	27,13%	% % !	% % !	22,58%	5,2	-13,24	-	-0,0044	0,00%	400,00
EYIEL.V	A	EKGYO	28.02.2025	13,00	0,5	13,91	7,00%	0,57	0,59	-2,90%	10,3	82,71	0,0242	-0,0172	-3,01%	14,18
EYIEM.V	A	EKGYO	28.02.2025	15,00	0,5	13,91	-7,27%	0,07	0,08	-20,00%	22,5	22,62	0,0884	-0,0144	-20,60%	15,16
EYIEN.V	A	EKGYO	28.02.2025	17,00	0,5	13,91	-18,18%	0,01	0,05	-50,00%	0,0	1,68	1,1887	-0,0017	-16,78%	17,10
EYIEO.V	A	EKGYO	28.02.2025	19,00	0,5	13,91	-26,79%	0,01	0,03	0,00%	0,0	0,10	19,4269	-0,0001	-1,23%	19,06
EYIEP.V	A	EKGYO	28.02.2025	21,00	0,5	13,91	-33,76%	0,01	0,03	0,00%	0,0	0,01	-	-0,0000	-0,08%	21,06
EYIEQ.V	A	EKGYO	14.03.2025	12,00	0,5	13,91	15,92%	1,17	1,20	-17,19%	5,2	88,24	0,0227	-0,0111	-0,95%	14,40
EYIER.V	A	EKGYO	14.03.2025	15,00	0,5	13,91	-7,27%	0,26	0,27	-10,00%	10,5	39,35	0,0508	-0,0124	-4,75%	15,54
EYIES.V	A	EKGYO	14.03.2025	16,00	0,5	13,91	-13,06%	0,14	0,15	-16,67%	12,3	24,70	0,0810	-0,0098	-6,98%	16,30
EYIET.V	A	EKGYO	14.03.2025	19,00	0,5	13,91	-26,79%	0,02	0,03	-25,00%	19,1	5,50	0,3634	-0,0035	-17,30%	19,06
EYIEU.V	A	EKGYO	14.03.2025	23,00	0,5	13,91	-39,52%	0,01	0,03	0,00%	0,0	0,91	2,1972	-0,0008	-8,02%	23,06



Sembol	Tip	D.Varlık	Vade	Kul.F.	Çarpan	D.V.F.	Kul.Uzaklık%	P.Y.Alis	P.Y.Satis	%Deg.	Kaldirac	Delta%	Duy.	Teta(TL)	Teta(%)	Basabas
EYIEV.V	A	EKGYO	28.03.2025	14,00	0,5	13,91	-0,64%	0,68	0,70	-6,58%	6,2	60,26	0,0332	-0,0119	-1,75%	15,40
EYIEW.V	A	EKGYO	28.03.2025	16,00	0,5	13,91	-13,06%	0,29	0,30	-11,76%	8,5	34,40	0,0581	-0,0097	-3,35%	16,60
EYIEX.V	A	EKGYO	28.03.2025	19,00	0,5	13,91	-26,79%	0,08	0,09	-27,27%	10,9	12,49	0,1601	-0,0053	-6,57%	19,18
EYIEY.V	A	EKGYO	28.03.2025	21,00	0,5	13,91	-33,76%	0,04	0,05	-20,00%	11,3	6,51	0,3072	-0,0033	-8,22%	21,10
EYIEZ.V	A	EKGYO	28.03.2025	23,00	0,5	13,91	-39,52%	0,02	0,04	-40,00%	13,2	3,80	0,5264	-0,0022	-11,11%	23,08
EYIFA.V	A	EKGYO	15.04.2025	13,00	0,5	13,91	7,00%	1,19	1,22	-11,72%	4,2	72,67	0,0275	-0,0102	-0,86%	15,44
EYIFB.V	A	EKGYO	15.04.2025	16,00	0,5	13,91	-13,06%	0,47	0,48	-11,11%	6,4	42,20	0,0474	-0,0092	-1,96%	16,96
EYIFC.V	A	EKGYO	15.04.2025	18,00	0,5	13,91	-22,72%	0,26	0,27	-9,68%	7,1	26,60	0,0752	-0,0074	-2,85%	18,54
EYIFD.V	A	EKGYO	15.04.2025	21,00	0,5	13,91	-33,76%	0,12	0,13	0,00%	8,0	13,73	0,1456	-0,0050	-4,18%	21,26
EYIFE.V	A	EKGYO	15.04.2025	25,00	0,5	13,91	-44,36%	0,06	0,07	0,00%	8,3	7,13	0,2806	-0,0033	-5,56%	25,14
EYIFF.V	A	EKGYO	30.04.2025	13,00	0,5	13,91	7,00%	1,24	1,26	0,00%	4,1	72,92	0,0274	-0,0099	-0,80%	15,52
EYIFG.V	A	EKGYO	30.04.2025	15,00	0,5	13,91	-7,27%	0,70	0,72	1,27%	5,4	53,87	0,0371	-0,0094	-1,34%	16,44
EYIFH.V	A	EKGYO	30.04.2025	17,00	0,5	13,91	-18,18%	0,38	0,40	-7,69%	6,5	35,55	0,0563	-0,0078	-2,04%	17,80
EYIFI.V	A	EKGYO	30.04.2025	19,00	0,5	13,91	-26,79%	0,23	0,24	0,00%	7,1	23,52	0,0850	-0,0062	-2,71%	19,48
EYIFJ.V	A	EKGYO	30.04.2025	21,00	0,5	13,91	-33,76%	0,16	0,17	0,00%	7,1	16,43	0,1217	-0,0051	-3,18%	21,34
EYIFK.V	A	EKGYO	15.05.2025	13,00	0,5	13,91	7,00%	1,38	1,41	6,47%	3,7	73,53	0,0272	-0,0093	-0,68%	15,82
EYIFL.V	A	EKGYO	15.05.2025	15,00	0,5	13,91	-7,27%	0,83	0,84	0,00%	4,8	56,79	0,0352	-0,0089	-1,08%	16,68
EYIFM.V	A	EKGYO	15.05.2025	17,00	0,5	13,91	-18,18%	0,50	0,52	-5,45%	5,6	40,37	0,0495	-0,0078	-1,57%	18,04
EYIFN.V	A	EKGYO	15.05.2025	20,00	0,5	13,91	-30,45%	0,28	0,29	0,00%	6,1	24,54	0,0815	-0,0061	-2,19%	20,58
EYIFO.V	A	EKGYO	15.05.2025	24,00	0,5	13,91	-42,04%	0,17	0,18	0,00%	6,1	14,89	0,1343	-0,0047	-2,78%	24,36
EYITL.V	S	EKGYO	28.02.2025	16,00	0,5	13,91	-13,06%	1,01	1,03	0,00%	6,4	-93,48	-0,0214	0,0019	0,19%	13,94
EYITM.V	S	EKGYO	28.02.2025	14,00	0,5	13,91	-0,64%	0,23	0,24	14,29%	14,6	-48,34	-0,0414	-0,0138	-5,99%	13,52
EYITN.V	S	EKGYO	28.02.2025	12,00	0,5	13,91	15,92%	0,01	0,03	0,00%	0,0	-3,72	-0,5370	-0,0031	-31,18%	11,94
EYITO.V	S	EKGYO	28.02.2025	10,00	0,5	13,91	39,10%	0,01	0,03	0,00%	0,0	-0,04	-46,8275	-0,0001	-0,53%	9,94
EYITP.V	S	EKGYO	28.02.2025	8,00	0,5	13,91	73,88%	0,01	0,03	0,00%	0,0	-0,00	-	-0,0000	-0,00%	7,94
EYITQ.V	S	EKGYO	14.03.2025	15,00	0,5	13,91	-7,27%	0,64	0,66	20,69%	6,8	-62,18	-0,0322	-0,0047	-0,73%	13,68
EYITR.V	S	EKGYO	14.03.2025	14,00	0,5	13,91	-0,64%	0,35	0,37	9,38%	8,7	-43,59	-0,0459	-0,0065	-1,87%	13,26
EYITS.V	S	EKGYO	14.03.2025	12,00	0,5	13,91	15,92%	0,07	0,08	-25,00%	12,4	-12,52	-0,1598	-0,0045	-6,39%	11,84
EYITT.V	S	EKGYO	14.03.2025	11,00	0,5	13,91	26,45%	0,02	0,03	0,00%	19,2	-5,51	-0,3629	-0,0027	-13,47%	10,94
EYITU.V	S	EKGYO	14.03.2025	10,00	0,5	13,91	39,10%	0,01	0,03	0,00%	14,7	-2,11	-0,9491	-0,0013	-13,27%	9,94
EYITV.V	S	EKGYO	28.03.2025	17,00	0,5	13,91	-18,18%	1,45	1,48	0,00%	3,7	-76,47	-0,0262	0,0000	0,00%	14,04
EYITW.V	S	EKGYO	28.03.2025	15,00	0,5	13,91	-7,27%	0,73	0,75	16,90%	5,2	-54,53	-0,0367	-0,0038	-0,52%	13,50
EYITX.V	S	EKGYO	28.03.2025	13,00	0,5	13,91	7,00%	0,30	0,31	20,69%	6,6	-28,46	-0,0703	-0,0053	-1,75%	12,38



Sembol	Tip	D.Varlık	Vade	Kul.F.	Çarpan	D.V.F.	Kul.Uzaklık%	P.Y.Alis	P.Y.Satis	%Deg.	Kaldirac	Delta%	Duy.	Teta(TL)	Teta(%)	Basabas
EYITY.V	S	EKGYO	28.03.2025	10,00	0,5	13,91	39,10%	0,05	0,06	0,00%	9,1	-6,58	-0,3041	-0,0029	-5,73%	9,88
EYITZ.V	S	EKGYO	28.03.2025	9,00	0,5	13,91	54,56%	0,03	0,05	0,00%	8,6	-3,72	-0,5374	-0,0020	-6,72%	8,90
EYIUA.V	S	EKGYO	15.04.2025	16,00	0,5	13,91	-13,06%	1,10	1,12	7,48%	3,8	-59,35	-0,0337	-0,0016	-0,14%	13,76
EYIUB.V	S	EKGYO	15.04.2025	15,00	0,5	13,91	-7,27%	0,81	0,82	3,80%	4,2	-49,06	-0,0408	-0,0028	-0,35%	13,36
EYIUC.V	S	EKGYO	15.04.2025	13,00	0,5	13,91	7,00%	0,38	0,40	0,00%	5,2	-28,57	-0,0700	-0,0039	-1,02%	12,20
EYIUD.V	S	EKGYO	15.04.2025	12,00	0,5	13,91	15,92%	0,26	0,27	0,00%	5,4	-20,31	-0,0985	-0,0038	-1,45%	11,46
EYIUE.V	S	EKGYO	15.04.2025	11,00	0,5	13,91	26,45%	0,17	0,18	0,00%	5,7	-13,95	-0,1434	-0,0034	-2,00%	10,64
EYIUF.V	S	EKGYO	30.04.2025	15,00	0,5	13,91	-7,27%	0,82	0,83	0,00%	4,1	-48,07	-0,0416	-0,0012	-0,15%	13,34
EYIUG.V	S	EKGYO	30.04.2025	13,00	0,5	13,91	7,00%	0,40	0,42	0,00%	5,0	-28,62	-0,0699	-0,0025	-0,62%	12,16
EYIUH.V	S	EKGYO	30.04.2025	11,00	0,5	13,91	26,45%	0,19	0,20	0,00%	5,4	-14,70	-0,1360	-0,0025	-1,34%	10,60
EYIUI.V	S	EKGYO	30.04.2025	10,00	0,5	13,91	39,10%	0,13	0,14	0,00%	5,5	-10,22	-0,1957	-0,0023	-1,77%	9,72
EYIUJ.V	S	EKGYO	30.04.2025	9,00	0,5	13,91	54,56%	0,09	0,10	0,00%	5,4	-7,02	-0,2851	-0,0020	-2,22%	8,80
EYIUK.V	S	EKGYO	15.05.2025	15,00	0,5	13,91	-7,27%	0,84	0,85	0,00%	3,8	-45,33	-0,0441	-0,0008	-0,10%	13,30
EYIUL.V	S	EKGYO	15.05.2025	14,00	0,5	13,91	-0,64%	0,62	0,63	0,00%	4,1	-36,35	-0,0550	-0,0016	-0,25%	12,74
EYIUM.V	S	EKGYO	15.05.2025	13,00	0,5	13,91	7,00%	0,45	0,47	0,00%	4,3	-28,12	-0,0711	-0,0020	-0,45%	12,06
EYIUN.V	S	EKGYO	15.05.2025	11,00	0,5	13,91	26,45%	0,24	0,25	0,00%	4,5	-15,57	-0,1284	-0,0023	-0,94%	10,50
EYIUO.V	S	EKGYO	15.05.2025	10,00	0,5	13,91	39,10%	0,17	0,18	0,00%	4,6	-11,33	-0,1766	-0,0021	-1,26%	9,64
EIIEB.V	A	ENKAI	28.02.2025	50,00	0,2	49,36	-1,28%	% % !	% % !	0,00%	16,8	49,38	-	-0,0289	0,00%	50,00
EIIEC.V	A	ENKAI	28.02.2025	55,00	0,2	49,36	-10,25%	% % !	% % !	-70,00%	34,9	10,60	-	-0,0107	0,00%	55,00
EIIED.V	A	ENKAI	28.02.2025	60,00	0,2	49,36	-17,73%	% % !	% % !	0,00%	0,0	1,00	-	-0,0013	0,00%	60,00
EIIIE.V	A	ENKAI	28.02.2025	65,00	0,2	49,36	-24,06%	% % !	% % !	-50,00%	0,0	0,06	-	-0,0001	0,00%	65,00
EIIIF.V	A	ENKAI	28.02.2025	70,00	0,2	49,36	-29,49%	% % !	% % !	100,00%	0,0	0,00	-	-0,0000	0,00%	70,00
EIIIG.V	A	ENKAI	14.03.2025	50,00	0,2	49,36	-1,28%	% % !	% % !	-34,62%	9,1	56,27	-	-0,0192	0,00%	50,00
EIIIH.V	A	ENKAI	14.03.2025	55,00	0,2	49,36	-10,25%	% % !	% % !	-48,98%	12,7	29,51	-	-0,0143	0,00%	55,00
EIIEI.V	A	ENKAI	14.03.2025	60,00	0,2	49,36	-17,73%	% % !	% % !	-15,79%	16,9	12,00	-	-0,0076	0,00%	60,00
EII EJ.V	A	ENKAI	14.03.2025	70,00	0,2	49,36	-29,49%	% % !	% % !	-50,00%	0,0	1,93	-	-0,0018	0,00%	70,00
EII EK.V	A	ENKAI	14.03.2025	75,00	0,2	49,36	-34,19%	% % !	% % !	0,00%	0,0	0,90	-	-0,0009	0,00%	75,00
EII EL.V	A	ENKAI	28.03.2025	50,00	0,2	49,36	-1,28%	% % !	% % !	0,00%	7,4	59,40	-	-0,0150	0,00%	50,00
EII EM.V	A	ENKAI	28.03.2025	55,00	0,2	49,36	-10,25%	% % !	% % !	-1,52%	9,5	37,38	-	-0,0128	0,00%	55,00
EII EN.V	A	ENKAI	28.03.2025	60,00	0,2	49,36	-17,73%	% % !	% % !	-42,86%	11,0	21,26	-	-0,0093	0,00%	60,00
EII EO.V	A	ENKAI	28.03.2025	70,00	0,2	49,36	-29,49%	% % !	% % !	0,00%	14,0	7,11	-	-0,0044	0,00%	70,00
EII EP.V	A	ENKAI	28.03.2025	80,00	0,2	49,36	-38,30%	% % !	% % !	0,00%	14,8	3,01	-	-0,0024	0,00%	80,00
EII EQ.V	A	ENKAI	15.04.2025	40,00	0,2	49,36	23,40%	% % !	% % !	0,00%	4,0	85,71	-	-0,0160	0,00%	40,00



Sembol	Tip	D.Varlık	Vade	Kul.F.	Çarpan	D.V.F.	Kul.Uzaklık%	P.Y.Alis	P.Y.Satis	%Deg.	Kaldirac	Delta%	Duy.	Teta(TL)	Teta(%)	Basabas
EIIER.V	A	ENKAI	15.04.2025	50,00	0,2	49,36	-1,28%	% % !	% % !	-12,50%	6,6	55,63	-	-0,0154	0,00%	50,00
EIIES.V	A	ENKAI	15.04.2025	60,00	0,2	49,36	-17,73%	% % !	% % !	-16,33%	8,5	25,77	-	-0,0103	0,00%	60,00
EIIET.V	A	ENKAI	15.04.2025	70,00	0,2	49,36	-29,49%	% % !	% % !	-13,64%	9,3	12,28	-	-0,0064	0,00%	70,00
EIIEU.V	A	ENKAI	15.04.2025	80,00	0,2	49,36	-38,30%	% % !	% % !	0,00%	9,9	7,00	-	-0,0044	0,00%	80,00
EIIIV.V	A	ENKAI	30.04.2025	50,00	0,2	49,36	-1,28%	% % !	% % !	0,00%	6,0	58,70	-	-0,0144	0,00%	50,00
EIIEW.V	A	ENKAI	30.04.2025	55,00	0,2	49,36	-10,25%	% % !	% % !	-23,53%	7,3	41,88	-	-0,0121	0,00%	55,00
EIIEX.V	A	ENKAI	30.04.2025	60,00	0,2	49,36	-17,73%	% % !	% % !	0,00%	8,1	28,70	-	-0,0096	0,00%	60,00
EIIEY.V	A	ENKAI	30.04.2025	70,00	0,2	49,36	-29,49%	% % !	% % !	-22,22%	9,3	14,08	-	-0,0060	0,00%	70,00
EIIEZ.V	A	ENKAI	30.04.2025	80,00	0,2	49,36	-38,30%	% % !	% % !	0,00%	9,3	8,50	-	-0,0044	0,00%	80,00
EIIFA.V	A	ENKAI	15.05.2025	50,00	0,2	49,36	-1,28%	% % !	% % !	0,00%	5,3	61,30	-	-0,0140	0,00%	50,00
EIIFB.V	A	ENKAI	15.05.2025	55,00	0,2	49,36	-10,25%	% % !	% % !	-24,76%	6,3	46,44	-	-0,0122	0,00%	55,00
EIIFC.V	A	ENKAI	15.05.2025	60,00	0,2	49,36	-17,73%	% % !	% % !	-29,17%	7,1	33,69	-	-0,0101	0,00%	60,00
EIIFD.V	A	ENKAI	15.05.2025	70,00	0,2	49,36	-29,49%	% % !	% % !	0,00%	7,6	19,18	-	-0,0072	0,00%	70,00
EIIFE.V	A	ENKAI	15.05.2025	90,00	0,2	49,36	-45,16%	% % !	% % !	0,00%	7,6	9,21	-	-0,0047	0,00%	90,00
EIITB.V	S	ENKAI	28.02.2025	60,00	0,2	49,36	-17,73%	% % !	% % !	0,00%	4,8	-99,07	-	0,0098	0,00%	60,00
EIITC.V	S	ENKAI	28.02.2025	55,00	0,2	49,36	-10,25%	% % !	% % !	0,00%	8,1	-89,85	-	-0,0001	0,00%	55,00
EIITD.V	S	ENKAI	28.02.2025	50,00	0,2	49,36	-1,28%	% % !	% % !	70,00%	14,6	-51,59	-	-0,0184	0,00%	50,00
EIITE.V	S	ENKAI	28.02.2025	45,00	0,2	49,36	9,69%	% % !	% % !	0,00%	23,6	-11,95	-	-0,0111	0,00%	45,00
EIITF.V	S	ENKAI	28.02.2025	40,00	0,2	49,36	23,40%	% % !	% % !	0,00%	0,0	-1,12	-	-0,0017	0,00%	40,00
EIITG.V	S	ENKAI	14.03.2025	55,00	0,2	49,36	-10,25%	% % !	% % !	-26,80%	6,3	-71,95	-	-0,0032	0,00%	55,00
EIITH.V	S	ENKAI	14.03.2025	50,00	0,2	49,36	-1,28%	% % !	% % !	0,00%	8,6	-45,36	-	-0,0087	0,00%	50,00
EIITI.V	S	ENKAI	14.03.2025	45,00	0,2	49,36	9,69%	% % !	% % !	0,00%	10,9	-21,03	-	-0,0084	0,00%	45,00
EIITJ.V	S	ENKAI	14.03.2025	40,00	0,2	49,36	23,40%	% % !	% % !	0,00%	12,5	-7,59	-	-0,0050	0,00%	40,00
EIITK.V	S	ENKAI	14.03.2025	35,00	0,2	49,36	41,03%	% % !	% % !	0,00%	23,1	-2,34	-	-0,0022	0,00%	35,00
EIITL.V	S	ENKAI	28.03.2025	60,00	0,2	49,36	-17,73%	% % !	% % !	21,66%	4,1	-79,81	-	0,0021	0,00%	60,00
EIITM.V	S	ENKAI	28.03.2025	50,00	0,2	49,36	-1,28%	% % !	% % !	10,26%	7,3	-42,11	-	-0,0051	0,00%	50,00
EIITN.V	S	ENKAI	28.03.2025	45,00	0,2	49,36	9,69%	% % !	% % !	0,00%	9,0	-21,94	-	-0,0054	0,00%	45,00
EIITO.V	S	ENKAI	28.03.2025	40,00	0,2	49,36	23,40%	% % !	% % !	0,00%	10,5	-9,59	-	-0,0039	0,00%	40,00
EIITP.V	S	ENKAI	28.03.2025	35,00	0,2	49,36	41,03%	% % !	% % !	0,00%	12,4	-3,78	-	-0,0022	0,00%	35,00
EIITQ.V	S	ENKAI	15.04.2025	55,00	0,2	49,36	-10,25%	% % !	% % !	24,14%	4,4	-63,48	-	0,0019	0,00%	55,00
EIITR.V	S	ENKAI	15.04.2025	50,00	0,2	49,36	-1,28%	% % !	% % !	32,26%	5,6	-46,33	-	-0,0011	0,00%	50,00
EIITS.V	S	ENKAI	15.04.2025	45,00	0,2	49,36	9,69%	% % !	% % !	28,57%	6,8	-28,33	-	-0,0028	0,00%	45,00
EIITT.V	S	ENKAI	15.04.2025	40,00	0,2	49,36	23,40%	% % !	% % !	0,00%	7,5	-15,29	-	-0,0031	0,00%	40,00



Sembol	Tip	D.Varlık	Vade	Kul.F.	Çarpan	D.V.F.	Kul.Uzaklık%	P.Y.Alis	P.Y.Satis	%Deg.	Kaldirac	Delta%	Duy.	Teta(TL)	Teta(%)	Basabas
EIITU.V	S	ENKAI	15.04.2025	35,00	0,2	49,36	41,03%	% % !	% % !	0,00%	7,6	-7,70	-	-0,0025	0,00%	35,00
EIITV.V	S	ENKAI	30.04.2025	60,00	0,2	49,36	-17,73%	% % !	% % !	0,00%	3,5	-73,23	-	0,0057	0,00%	60,00
EIITW.V	S	ENKAI	30.04.2025	50,00	0,2	49,36	-1,28%	% % !	% % !	14,04%	5,3	-43,60	-	-0,0002	0,00%	50,00
EIITX.V	S	ENKAI	30.04.2025	45,00	0,2	49,36	9,69%	% % !	% % !	0,00%	6,1	-27,60	-	-0,0019	0,00%	45,00
EIITY.V	S	ENKAI	30.04.2025	40,00	0,2	49,36	23,40%	% % !	% % !	0,00%	6,4	-16,24	-	-0,0025	0,00%	40,00
EIITZ.V	S	ENKAI	30.04.2025	35,00	0,2	49,36	41,03%	% % !	% % !	0,00%	6,4	-9,05	-	-0,0023	0,00%	35,00
EIIUA.V	S	ENKAI	15.05.2025	60,00	0,2	49,36	-17,73%	% % !	% % !	0,00%	3,3	-68,58	-	0,0052	0,00%	60,00
EIIUB.V	S	ENKAI	15.05.2025	55,00	0,2	49,36	-10,25%	% % !	% % !	0,00%	4,0	-56,11	-	0,0025	0,00%	55,00
EIIUC.V	S	ENKAI	15.05.2025	50,00	0,2	49,36	-1,28%	% % !	% % !	0,00%	4,8	-41,14	-	0,0001	0,00%	50,00
EIIUD.V	S	ENKAI	15.05.2025	45,00	0,2	49,36	9,69%	% % !	% % !	0,00%	5,4	-27,16	-	-0,0014	0,00%	45,00
EIIUE.V	S	ENKAI	15.05.2025	40,00	0,2	49,36	23,40%	% % !	% % !	0,00%	5,4	-17,00	-	-0,0021	0,00%	40,00
ELIEG.V	A	EREGL	28.02.2025	25,00	0,2	22,34	-10,64%	0,01	0,03	0,00%	0,0	4,29	1,1662	-0,0018	-17,57%	25,15
ELIEH.V	A	EREGL	28.02.2025	27,00	0,2	22,34	-17,26%	0,01	0,03	0,00%	0,0	0,10	48,9198	-0,0000	-0,48%	27,15
ELIEI.V	A	EREGL	28.02.2025	29,00	0,2	22,34	-22,97%	0,01	0,03	0,00%	0,0	0,00	-	-0,0000	-0,01%	29,15
ELIEJ.V	A	EREGL	28.02.2025	31,00	0,2	22,34	-27,94%	0,01	0,03	0,00%	0,0	0,00	-	-0,0000	-0,00%	31,15
ELIEK.V	A	EREGL	28.02.2025	35,00	0,2	22,34	-36,17%	0,01	0,03	0,00%	0,0	0,00	-	-0,0000	-0,00%	35,15
ELIEL.V	A	EREGL	14.03.2025	23,00	0,2	22,34	-2,87%	0,18	0,25	-22,58%	12,0	50,87	0,0983	-0,0073	-4,07%	24,25
ELIEM.V	A	EREGL	14.03.2025	29,00	0,2	22,34	-22,97%	0,01	0,08	0,00%	0,0	1,66	3,0124	-0,0005	-5,27%	29,40
ELIEN.V	A	EREGL	14.03.2025	31,00	0,2	22,34	-27,94%	0,01	0,08	-33,33%	0,0	0,43	11,5734	-0,0002	-1,59%	31,40
ELIEO.V	A	EREGL	14.03.2025	36,00	0,2	22,34	-37,94%	0,01	0,08	0,00%	0,0	0,04	128,1472	-0,0000	-0,19%	36,40
ELIEP.V	A	EREGL	14.03.2025	44,00	0,2	22,34	-49,23%	0,01	0,08	0,00%	0,0	0,00	-	-0,0000	-0,02%	44,40
ELIEQ.V	A	EREGL	28.03.2025	21,00	0,2	22,34	6,38%	0,45	0,52	-19,35%	6,8	70,22	0,0712	-0,0073	-1,62%	23,60
ELIER.V	A	EREGL	28.03.2025	25,00	0,2	22,34	-10,64%	0,12	0,18	-5,26%	11,2	29,99	0,1667	-0,0052	-4,32%	25,90
ELIES.V	A	EREGL	28.03.2025	28,00	0,2	22,34	-20,21%	0,04	0,10	-40,00%	14,7	13,18	0,3794	-0,0030	-7,61%	28,50
ELIET.V	A	EREGL	28.03.2025	31,00	0,2	22,34	-27,94%	0,02	0,08	0,00%	14,5	6,48	0,7714	-0,0019	-9,30%	31,40
ELIEU.V	A	EREGL	28.03.2025	35,00	0,2	22,34	-36,17%	0,01	0,08	0,00%	0,0	2,66	1,8827	-0,0009	-9,36%	35,40
ELIEV.V	A	EREGL	15.04.2025	20,00	0,2	22,34	11,70%	0,70	0,77	-15,91%	4,9	77,92	0,0642	-0,0065	-0,93%	23,85
ELIEW.V	A	EREGL	15.04.2025	25,00	0,2	22,34	-10,64%	0,21	0,27	-24,24%	8,3	38,83	0,1288	-0,0053	-2,53%	26,35
ELIEX.V	A	EREGL	15.04.2025	27,00	0,2	22,34	-17,26%	0,13	0,19	-12,50%	8,6	27,02	0,1850	-0,0044	-3,38%	27,95
ELIEY.V	A	EREGL	15.04.2025	31,00	0,2	22,34	-27,94%	0,06	0,12	0,00%	10,3	13,86	0,3606	-0,0029	-4,91%	31,60
ELIEZ.V	A	EREGL	15.04.2025	38,00	0,2	22,34	-41,21%	0,02	0,08	0,00%	12,2	5,47	0,9136	-0,0016	-7,87%	38,40
ELIFA.V	A	EREGL	30.04.2025	22,00	0,2	22,34	1,55%	0,53	0,54	0,00%	5,5	65,47	0,0764	-0,0060	-1,13%	24,70
ELIFB.V	A	EREGL	30.04.2025	25,00	0,2	22,34	-10,64%	0,27	0,28	-20,00%	7,2	43,32	0,1154	-0,0051	-1,89%	26,40



Sembol	Tip	D.Varlık	Vade	Kul.F.	Çarpan	D.V.F.	Kul.Uzaklık%	P.Y.Alis	P.Y.Satis	%Deg.	Kaldirac	Delta%	Duy.	Teta(TL)	Teta(%)	Basabas
ELIFC.V	A	EREGL	30.04.2025	29,00	0,2	22,34	-22,97%	0,12	0,13	-29,41%	8,6	23,09	0,2166	-0,0036	-3,01%	29,65
ELIFD.V	A	EREGL	30.04.2025	32,00	0,2	22,34	-30,19%	0,08	0,09	0,00%	8,5	15,30	0,3269	-0,0028	-3,53%	32,45
ELIFE.V	A	EREGL	30.04.2025	35,00	0,2	22,34	-36,17%	0,05	0,06	0,00%	9,7	10,81	0,4624	-0,0023	-4,56%	35,30
ELIFF.V	A	EREGL	15.05.2025	21,00	0,2	22,34	6,38%	0,73	0,75	-14,77%	4,4	73,01	0,0685	-0,0058	-0,80%	24,75
ELIFG.V	A	EREGL	15.05.2025	25,00	0,2	22,34	-10,64%	0,34	0,36	-16,28%	6,1	47,74	0,1047	-0,0051	-1,50%	26,80
ELIFH.V	A	EREGL	15.05.2025	27,00	0,2	22,34	-17,26%	0,23	0,25	0,00%	6,8	36,33	0,1376	-0,0044	-1,92%	28,25
ELIFI.V	A	EREGL	15.05.2025	32,00	0,2	22,34	-30,19%	0,12	0,13	0,00%	7,4	19,94	0,2507	-0,0032	-2,67%	32,65
ELIFJ.V	A	EREGL	15.05.2025	39,00	0,2	22,34	-42,72%	0,07	0,08	11,11%	7,2	11,22	0,4456	-0,0023	-3,34%	39,40
ELITH.V	S	EREGL	28.02.2025	28,00	0,2	22,34	-20,21%	1,10	1,13	0,00%	4,1	-99,99	-0,0500	0,0051	0,47%	22,35
ELITI.V	S	EREGL	28.02.2025	26,00	0,2	22,34	-14,08%	0,71	0,73	0,00%	6,4	-99,20	-0,0504	0,0044	0,62%	22,35
ELITJ.V	S	EREGL	28.02.2025	24,00	0,2	22,34	-6,92%	0,33	0,35	40,91%	11,8	-84,51	-0,0592	-0,0008	-0,26%	22,25
ELITK.V	S	EREGL	28.02.2025	22,00	0,2	22,34	1,55%	0,08	0,09	100,00%	23,1	-36,13	-0,1384	-0,0069	-8,58%	21,55
ELITL.V	S	EREGL	28.02.2025	20,00	0,2	22,34	11,70%	0,01	0,03	0,00%	0,0	-5,76	-0,8685	-0,0025	-24,59%	19,85
ELITM.V	S	EREGL	14.03.2025	29,00	0,2	22,34	-22,97%	1,23	1,30	9,24%	3,6	-98,55	-0,0507	0,0048	0,39%	22,50
ELITN.V	S	EREGL	14.03.2025	26,00	0,2	22,34	-14,08%	0,66	0,73	0,00%	6,1	-89,10	-0,0561	0,0023	0,34%	22,35
ELITO.V	S	EREGL	14.03.2025	24,00	0,2	22,34	-6,92%	0,34	0,41	0,00%	8,8	-66,67	-0,0750	-0,0011	-0,33%	21,95
ELITP.V	S	EREGL	14.03.2025	22,00	0,2	22,34	1,55%	0,14	0,20	0,00%	12,4	-36,17	-0,1382	-0,0031	-2,23%	21,00
ELITQ.V	S	EREGL	14.03.2025	20,00	0,2	22,34	11,70%	0,04	0,10	0,00%	16,4	-14,65	-0,3412	-0,0026	-6,49%	19,50
ELITR.V	S	EREGL	28.03.2025	26,00	0,2	22,34	-14,08%	0,77	0,84	0,00%	4,6	-77,94	-0,0642	0,0013	0,17%	21,80
ELITS.V	S	EREGL	28.03.2025	23,00	0,2	22,34	-2,87%	0,34	0,41	0,00%	6,9	-52,33	-0,0955	-0,0013	-0,37%	20,95
ELITT.V	S	EREGL	28.03.2025	20,00	0,2	22,34	11,70%	0,10	0,16	0,00%	10,0	-22,37	-0,2235	-0,0021	-2,07%	19,20
ELITU.V	S	EREGL	28.03.2025	18,00	0,2	22,34	24,11%	0,04	0,10	0,00%	11,7	-10,52	-0,4754	-0,0016	-4,08%	17,50
ELITV.V	S	EREGL	28.03.2025	16,00	0,2	22,34	39,63%	0,01	0,08	0,00%	20,0	-4,48	-1,1158	-0,0010	-10,19%	15,60
ELITW.V	S	EREGL	15.04.2025	25,00	0,2	22,34	-10,64%	0,62	0,68	19,23%	4,6	-63,07	-0,0793	0,0004	0,07%	21,60
ELITX.V	S	EREGL	15.04.2025	22,00	0,2	22,34	1,55%	0,27	0,34	0,00%	6,4	-38,69	-0,1292	-0,0011	-0,42%	20,30
ELITY.V	S	EREGL	15.04.2025	20,00	0,2	22,34	11,70%	0,14	0,20	0,00%	7,5	-23,51	-0,2127	-0,0015	-1,07%	19,00
ELITZ.V	S	EREGL	15.04.2025	18,00	0,2	22,34	24,11%	0,07	0,13	0,00%	8,5	-13,26	-0,3771	-0,0014	-2,02%	17,35
ELIUA.V	S	EREGL	15.04.2025	16,00	0,2	22,34	39,63%	0,04	0,10	0,00%	7,9	-7,08	-0,7059	-0,0011	-2,77%	15,50
ELIUB.V	S	EREGL	30.04.2025	26,00	0,2	22,34	-14,08%	0,74	0,75	18,46%	4,0	-65,15	-0,0767	0,0011	0,15%	22,25
ELIUC.V	S	EREGL	30.04.2025	23,00	0,2	22,34	-2,87%	0,37	0,38	33,33%	5,3	-44,23	-0,1130	-0,0004	-0,10%	21,10
ELIUD.V	S	EREGL	30.04.2025	19,00	0,2	22,34	17,58%	0,13	0,14	0,00%	6,9	-18,52	-0,2700	-0,0012	-0,93%	18,30
ELIUE.V	S	EREGL	30.04.2025	18,00	0,2	22,34	24,11%	0,10	0,11	0,00%	6,5	-14,64	-0,3416	-0,0012	-1,24%	17,45
ELIUF.V	S	EREGL	30.04.2025	17,00	0,2	22,34	31,41%	0,07	0,08	0,00%	7,2	-11,21	-0,4459	-0,0012	-1,66%	16,60



Sembol	Tip	D.Varlık	Vade	Kul.F.	Çarpan	D.V.F.	Kul.Uzaklık%	P.Y.Alis	P.Y.Satis	%Deg.	Kaldirac	Delta%	Duy.	Teta(TL)	Teta(%)	Basabas
ELIUG.V	S	EREGL	15.05.2025	25,00	0,2	22,34	-10,64%	0,61	0,62	20,75%	4,1	-54,76	-0,0913	0,0006	0,09%	21,90
ELIUH.V	S	EREGL	15.05.2025	23,00	0,2	22,34	-2,87%	0,39	0,40	11,76%	4,9	-41,67	-0,1200	-0,0002	-0,06%	21,00
ELIUI.V	S	EREGL	15.05.2025	21,00	0,2	22,34	6,38%	0,24	0,25	0,00%	5,4	-28,99	-0,1724	-0,0008	-0,33%	19,75
ELIUJ.V	S	EREGL	15.05.2025	18,00	0,2	22,34	24,11%	0,12	0,13	0,00%	5,7	-15,26	-0,3276	-0,0010	-0,87%	17,35
ELIUK.V	S	EREGL	15.05.2025	16,00	0,2	22,34	39,63%	0,08	0,09	0,00%	5,5	-9,85	-0,5078	-0,0010	-1,27%	15,55
FRIGR.V	A	FROTO	28.02.2025	1.000,00	0,01	904,00	-9,60%	0,01	0,03	-50,00%	70,3	7,77	12,8655	-0,0064	-63,59%	1.003,00
FRIGS.V	A	FROTO	28.02.2025	1.100,00	0,01	904,00	-17,82%	0,01	0,03	-50,00%	0,0	0,22	462,1845	-0,0002	-2,28%	1.103,00
FRIGT.V	A	FROTO	28.02.2025	1.200,00	0,01	904,00	-24,67%	0,01	0,03	0,00%	0,0	0,01	-	-0,0000	-0,07%	1.203,00
FRIGU.V	A	FROTO	28.02.2025	1.300,00	0,01	904,00	-30,46%	0,01	0,03	0,00%	0,0	0,00	-	-0,0000	-0,00%	1.303,00
FRIGV.V	A	FROTO	28.02.2025	1.400,00	0,01	904,00	-35,43%	0,01	0,03	0,00%	0,0	0,00	-	-0,0000	-0,00%	1.403,00
FRIGW.V	A	FROTO	14.03.2025	900,00	0,01	904,00	0,44%	0,55	0,57	-14,06%	10,3	62,37	1,6035	-0,0156	-2,84%	957,00
FRIGX.V	A	FROTO	14.03.2025	1.000,00	0,01	904,00	-9,60%	0,15	0,16	-20,00%	15,9	26,40	3,7877	-0,0104	-6,95%	1.016,00
FRIGY.V	A	FROTO	14.03.2025	1.100,00	0,01	904,00	-17,82%	0,03	0,04	-66,67%	23,1	7,67	13,0431	-0,0042	-14,15%	1.104,00
FRIGZ.V	A	FROTO	14.03.2025	1.200,00	0,01	904,00	-24,67%	0,01	0,03	0,00%	0,0	2,03	49,3276	-0,0014	-14,19%	1.203,00
FRIHA.V	A	FROTO	14.03.2025	1.400,00	0,01	904,00	-35,43%	0,01	0,03	-50,00%	0,0	0,26	381,8734	-0,0003	-2,51%	1.403,00
FRIHB.V	A	FROTO	28.03.2025	870,00	0,01	904,00	3,91%	0,92	0,95	0,00%	7,1	72,06	1,3876	-0,0128	-1,40%	965,00
FRIHC.V	A	FROTO	28.03.2025	1.010,00	0,01	904,00	-10,50%	0,27	0,28	-18,18%	11,3	33,65	2,9714	-0,0099	-3,68%	1.038,00
FRIHD.V	A	FROTO	28.03.2025	1.150,00	0,01	904,00	-21,39%	0,07	0,08	0,00%	14,9	11,53	8,6741	-0,0050	-7,12%	1.158,00
FRIHE.V	A	FROTO	28.03.2025	1.290,00	0,01	904,00	-29,92%	0,02	0,04	0,00%	19,9	4,40	22,7223	-0,0025	-12,37%	1.294,00
FRIHF.V	A	FROTO	28.03.2025	1.430,00	0,01	904,00	-36,78%	0,01	0,03	0,00%	18,1	2,00	50,0193	-0,0014	-13,60%	1.433,00
FRIHG.V	A	FROTO	15.04.2025	760,00	0,01	904,00	18,95%	1,36	1,39	-8,48%	5,4	80,65	1,2399	-0,0180	-1,33%	899,00
FRIHH.V	A	FROTO	15.04.2025	930,00	0,01	904,00	-2,80%	0,41	0,43	-14,58%	9,4	42,46	2,3552	-0,0130	-3,18%	973,00
FRIHI.V	A	FROTO	15.04.2025	1.010,00	0,01	904,00	-10,50%	0,24	0,25	-13,79%	10,3	27,40	3,6496	-0,0098	-4,10%	1.035,00
FRIHJ.V	A	FROTO	15.04.2025	1.180,00	0,01	904,00	-23,39%	0,08	0,10	-40,00%	12,6	11,16	8,9620	-0,0052	-6,48%	1.190,00
FRIHK.V	A	FROTO	15.04.2025	1.440,00	0,01	904,00	-37,22%	0,03	0,05	0,00%	12,8	4,25	23,5049	-0,0026	-8,61%	1.445,00
FRIHL.V	A	FROTO	30.04.2025	810,00	0,01	904,00	11,60%	1,21	1,23	0,00%	5,4	71,64	1,3959	-0,0170	-1,40%	933,00
FRIHM.V	A	FROTO	30.04.2025	940,00	0,01	904,00	-3,83%	0,55	0,57	-12,12%	7,6	46,15	2,1666	-0,0133	-2,42%	997,00
FRIHN.V	A	FROTO	30.04.2025	1.070,00	0,01	904,00	-15,51%	0,26	0,28	0,00%	9,0	25,95	3,8528	-0,0091	-3,50%	1.098,00
FRIHO.V	A	FROTO	30.04.2025	1.200,00	0,01	904,00	-24,67%	0,15	0,16	0,00%	9,5	15,75	6,3498	-0,0065	-4,34%	1.216,00
FRIHP.V	A	FROTO	30.04.2025	1.320,00	0,01	904,00	-31,52%	0,10	0,11	0,00%	9,5	10,55	9,4756	-0,0049	-4,91%	1.331,00
FRIHQ.V	A	FROTO	15.05.2025	770,00	0,01	904,00	17,40%	1,63	1,66	-17,35%	4,3	78,16	1,2794	-0,0169	-1,04%	936,00
FRIHR.V	A	FROTO	15.05.2025	940,00	0,01	904,00	-3,83%	0,70	0,72	-12,66%	6,5	50,35	1,9862	-0,0136	-1,94%	1.012,00
FRIHS.V	A	FROTO	15.05.2025	1.020,00	0,01	904,00	-11,37%	0,47	0,48	0,00%	7,2	37,59	2,6600	-0,0113	-2,40%	1.068,00



Sembol	Tip	D.Varlık	Vade	Kul.F.	Çarpan	D.V.F.	Kul.Uzaklık%	P.Y.Alis	P.Y.Satis	%Deg.	Kaldirac	Delta%	Duy.	Teta(TL)	Teta(%)	Basabas
FRIHT.V	A	FROTO	15.05.2025	1.200,00	0,01	904,00	-24,67%	0,24	0,26	0,00%	7,9	21,00	4,7618	-0,0078	-3,25%	1.226,00
FRIHU.V	A	FROTO	15.05.2025	1.450,00	0,01	904,00	-37,66%	0,14	0,15	0,00%	7,5	11,66	8,5743	-0,0053	-3,81%	1.465,00
FRIVQ.V	S	FROTO	28.02.2025	1.100,00	0,01	904,00	-17,82%	1,89	1,92	0,00%	4,8	-99,80	-1,0020	0,0099	0,52%	908,00
FRIVR.V	S	FROTO	28.02.2025	1.000,00	0,01	904,00	-9,60%	0,91	0,94	0,00%	9,2	-92,66	-1,0792	0,0032	0,36%	906,00
FRIVS.V	S	FROTO	28.02.2025	900,00	0,01	904,00	0,44%	0,19	0,20	0,00%	20,1	-42,19	-2,3702	-0,0138	-7,24%	880,00
FRIVT.V	S	FROTO	28.02.2025	800,00	0,01	904,00	13,00%	0,01	0,03	0,00%	35,6	-3,94	-25,3977	-0,0035	-35,45%	797,00
FRIVU.V	S	FROTO	28.02.2025	700,00	0,01	904,00	29,14%	0,01	0,03	0,00%	0,0	-0,10	-1.022,1648	-0,0001	-1,30%	697,00
FRIVV.V	S	FROTO	14.03.2025	1.100,00	0,01	904,00	-17,82%	1,78	1,81	19,33%	4,8	-93,04	-1,0748	0,0062	0,35%	919,00
FRIVW.V	S	FROTO	14.03.2025	1.000,00	0,01	904,00	-9,60%	0,91	0,93	10,84%	7,6	-75,30	-1,3280	-0,0004	-0,04%	907,00
FRIVX.V	S	FROTO	14.03.2025	900,00	0,01	904,00	0,44%	0,31	0,32	22,22%	11,5	-39,58	-2,5265	-0,0061	-1,96%	868,00
FRIVY.V	S	FROTO	14.03.2025	800,00	0,01	904,00	13,00%	0,07	0,08	0,00%	15,9	-12,35	-8,0989	-0,0046	-6,60%	792,00
FRIVZ.V	S	FROTO	14.03.2025	700,00	0,01	904,00	29,14%	0,01	0,03	0,00%	26,2	-2,90	-34,5137	-0,0019	-18,57%	697,00
FRIWA.V	S	FROTO	28.03.2025	1.060,00	0,01	904,00	-14,72%	1,38	1,41	6,82%	5,2	-78,22	-1,2784	0,0022	0,16%	919,00
FRIWB.V	S	FROTO	28.03.2025	920,00	0,01	904,00	-1,74%	0,45	0,47	0,00%	8,7	-43,10	-2,3204	-0,0034	-0,76%	873,00
FRIWC.V	S	FROTO	28.03.2025	840,00	0,01	904,00	7,62%	0,19	0,20	11,11%	10,6	-22,36	-4,4720	-0,0040	-2,09%	820,00
FRIWD.V	S	FROTO	28.03.2025	720,00	0,01	904,00	25,56%	0,05	0,06	0,00%	11,8	-6,51	-15,3691	-0,0024	-4,81%	714,00
FRIWE.V	S	FROTO	28.03.2025	650,00	0,01	904,00	39,08%	0,02	0,04	0,00%	13,0	-2,87	-34,8018	-0,0014	-7,17%	646,00
FRIWF.V	S	FROTO	15.04.2025	930,00	0,01	904,00	-2,80%	0,91	0,93	15,29%	6,0	-59,96	-1,6677	0,0041	0,45%	837,00
FRIWG.V	S	FROTO	15.04.2025	850,00	0,01	904,00	6,35%	0,48	0,50	0,00%	7,6	-40,19	-2,4881	0,0007	0,14%	800,00
FRIWH.V	S	FROTO	15.04.2025	760,00	0,01	904,00	18,95%	0,21	0,22	0,00%	9,0	-20,93	-4,7773	-0,0013	-0,61%	738,00
FRIWI.V	S	FROTO	15.04.2025	680,00	0,01	904,00	32,94%	0,10	0,11	0,00%	9,6	-10,56	-9,4658	-0,0016	-1,57%	669,00
FRIWJ.V	S	FROTO	15.04.2025	610,00	0,01	904,00	48,20%	0,05	0,06	0,00%	10,3	-5,71	-17,5008	-0,0014	-2,72%	604,00
FRIWK.V	S	FROTO	30.04.2025	980,00	0,01	904,00	-7,76%	1,27	1,28	0,00%	4,6	-63,85	-1,5662	0,0055	0,43%	852,00
FRIWL.V	S	FROTO	30.04.2025	850,00	0,01	904,00	6,35%	0,55	0,57	0,00%	6,3	-38,08	-2,6258	0,0009	0,16%	793,00
FRIWM.V	S	FROTO	30.04.2025	730,00	0,01	904,00	23,84%	0,23	0,24	0,00%	7,2	-18,33	-5,4567	-0,0012	-0,53%	706,00
FRIWN.V	S	FROTO	30.04.2025	650,00	0,01	904,00	39,08%	0,13	0,14	0,00%	7,4	-10,60	-9,4337	-0,0015	-1,16%	636,00
FRIWO.V	S	FROTO	30.04.2025	600,00	0,01	904,00	50,67%	0,09	0,10	0,00%	7,5	-7,43	-13,4630	-0,0014	-1,61%	590,00
FRIWP.V	S	FROTO	15.05.2025	940,00	0,01	904,00	-3,83%	1,02	1,04	0,00%	4,6	-52,41	-1,9080	0,0037	0,36%	836,00
FRIWQ.V	S	FROTO	15.05.2025	850,00	0,01	904,00	6,35%	0,59	0,60	0,00%	5,6	-36,27	-2,7572	0,0011	0,19%	790,00
FRIWR.V	S	FROTO	15.05.2025	770,00	0,01	904,00	17,40%	0,35	0,36	0,00%	6,1	-23,74	-4,2125	-0,0004	-0,11%	734,00
FRIWS.V	S	FROTO	15.05.2025	680,00	0,01	904,00	32,94%	0,20	0,21	0,00%	6,3	-13,99	-7,1459	-0,0012	-0,58%	659,00
FRIWT.V	S	FROTO	15.05.2025	610,00	0,01	904,00	48,20%	0,13	0,14	0,00%	6,4	-9,18	-10,8919	-0,0013	-1,01%	596,00
GNICS.V	A	GARAN	28.02.2025	120,00	0,05	128,30	6,92%	0,49	0,52	-23,19%	11,4	86,90	0,2301	-0,0129	-2,64%	130,40

Sembol	Tip	D.Varlık	Vade	Kul.F.	Çarpan	D.V.F.	Kul.Uzaklık%	P.Y.Alis	P.Y.Satis	%Deg.	Kaldirac	Delta%	Duy.	Teta(TL)	Teta(%)	Basabas
GNICT.V	A	GARAN	28.02.2025	140,00	0,05	128,30	-8,36%	0,02	0,03	-50,00%	39,9	12,44	1,6076	-0,0069	-34,57%	140,60
GNICU.V	A	GARAN	28.02.2025	160,00	0,05	128,30	-19,81%	0,01	0,03	0,00%	0,0	0,21	93,5663	-0,0002	-1,79%	160,60
GNICV.V	A	GARAN	28.02.2025	180,00	0,05	128,30	-28,72%	0,01	0,03	-50,00%	0,0	0,00	-	-0,0000	-0,03%	180,60
GNICW.V	A	GARAN	28.02.2025	200,00	0,05	128,30	-35,85%	0,01	0,03	0,00%	0,0	0,00	-	-0,0000	-0,00%	200,60
GNICX.V	A	GARAN	14.03.2025	120,00	0,05	128,30	6,92%	0,65	0,73	-12,20%	7,9	79,61	0,2512	-0,0106	-1,63%	134,60
GNICY.V	A	GARAN	14.03.2025	140,00	0,05	128,30	-8,36%	0,14	0,21	-20,83%	14,6	31,95	0,6261	-0,0087	-6,22%	144,20
GNICZ.V	A	GARAN	14.03.2025	160,00	0,05	128,30	-19,81%	0,02	0,08	-25,00%	22,5	7,01	2,8526	-0,0030	-15,18%	161,60
GNIDP.V	A	GARAN	14.03.2025	180,00	0,05	128,30	-28,72%	0,01	0,08	0,00%	0,0	1,76	11,3474	-0,0010	-10,24%	181,60
GNIDQ.V	A	GARAN	14.03.2025	220,00	0,05	128,30	-41,68%	0,01	0,08	0,00%	0,0	0,17	119,2479	-0,0001	-1,37%	221,60
GNIDR.V	A	GARAN	28.03.2025	130,00	0,05	128,30	-1,31%	0,42	0,49	0,00%	8,2	53,72	0,3723	-0,0100	-2,39%	139,80
GNIDS.V	A	GARAN	28.03.2025	150,00	0,05	128,30	-14,47%	0,11	0,18	0,00%	12,7	21,77	0,9186	-0,0060	-5,45%	153,60
GNIDT.V	A	GARAN	28.03.2025	170,00	0,05	128,30	-24,53%	0,03	0,09	0,00%	17,4	8,15	2,4527	-0,0030	-10,06%	171,80
GNIDU.V	A	GARAN	28.03.2025	190,00	0,05	128,30	-32,47%	0,01	0,08	0,00%	22,7	3,53	5,6593	-0,0016	-16,16%	191,60
GNIDV.V	A	GARAN	28.03.2025	210,00	0,05	128,30	-38,90%	0,01	0,08	0,00%	0,0	1,66	12,0596	-0,0009	-8,87%	211,60
GNIDW.V	A	GARAN	15.04.2025	120,00	0,05	128,30	6,92%	0,87	0,95	-13,00%	5,3	71,79	0,2786	-0,0095	-1,09%	139,00
GNIDX.V	A	GARAN	15.04.2025	150,00	0,05	128,30	-14,47%	0,23	0,29	-20,69%	8,7	31,30	0,6390	-0,0067	-2,91%	155,80
GNIDY.V	A	GARAN	15.04.2025	160,00	0,05	128,30	-19,81%	0,15	0,21	0,00%	9,5	22,21	0,9004	-0,0054	-3,63%	164,20
GNIDZ.V	A	GARAN	15.04.2025	190,00	0,05	128,30	-32,47%	0,06	0,12	0,00%	10,0	9,33	2,1447	-0,0031	-5,21%	192,40
GNIEP.V	A	GARAN	15.04.2025	230,00	0,05	128,30	-44,22%	0,02	0,09	0,00%	12,8	4,00	4,9992	-0,0018	-8,76%	231,80
GNIEQ.V	A	GARAN	30.04.2025	120,00	0,05	128,30	6,92%	0,94	0,96	-8,00%	5,1	74,14	0,2698	-0,0085	-0,91%	139,20
GNIER.V	A	GARAN	30.04.2025	140,00	0,05	128,30	-8,36%	0,43	0,44	-14,89%	7,1	47,46	0,4214	-0,0074	-1,72%	148,80
GNIES.V	A	GARAN	30.04.2025	160,00	0,05	128,30	-19,81%	0,21	0,22	-22,22%	8,3	27,09	0,7382	-0,0056	-2,66%	164,40
GNIET.V	A	GARAN	30.04.2025	180,00	0,05	128,30	-28,72%	0,12	0,13	-14,29%	8,8	16,37	1,2215	-0,0042	-3,47%	182,60
GNIEU.V	A	GARAN	30.04.2025	200,00	0,05	128,30	-35,85%	0,08	0,09	0,00%	8,7	10,83	1,8459	-0,0032	-4,05%	201,80
GNIEV.V	A	GARAN	15.05.2025	120,00	0,05	128,30	6,92%	1,04	1,07	-8,11%	4,6	75,07	0,2664	-0,0081	-0,78%	141,40
GNIEW.V	A	GARAN	15.05.2025	140,00	0,05	128,30	-8,36%	0,54	0,56	-15,25%	6,1	51,55	0,3880	-0,0073	-1,36%	151,20
GNIEX.V	A	GARAN	15.05.2025	160,00	0,05	128,30	-19,81%	0,29	0,30	-12,50%	7,1	32,13	0,6226	-0,0059	-2,02%	166,00
GNIEY.V	A	GARAN	15.05.2025	180,00	0,05	128,30	-28,72%	0,19	0,20	-13,64%	7,3	21,64	0,9242	-0,0048	-2,53%	184,00
GNIEZ.V	A	GARAN	15.05.2025	220,00	0,05	128,30	-41,68%	0,11	0,12	0,00%	6,9	11,91	1,6789	-0,0035	-3,16%	222,40
GNIUQ.V	S	GARAN	28.02.2025	150,00	0,05	128,30	-14,47%	1,04	1,07	0,00%	6,1	-98,34	-0,2034	0,0057	0,55%	128,60
GNIUW.V	S	GARAN	28.02.2025	130,00	0,05	128,30	-1,31%	0,19	0,22	61,54%	17,8	-52,70	-0,3795	-0,0093	-4,87%	125,60
GNIUX.V	S	GARAN	28.02.2025	110,00	0,05	128,30	16,64%	0,01	0,03	0,00%	0,0	-1,46	-13,7253	-0,0010	-10,42%	109,40
GNIUQ.V	S	GARAN	28.02.2025	90,00	0,05	128,30	42,56%	0,01	0,03	0,00%	0,0	-0,00	-	-0,0000	-0,03%	89,40

Sembol	Tip	D.Varlık	Vade	Kul.F.	Çarpan	D.V.F.	Kul.Uzaklık%	P.Y.Alis	P.Y.Satis	%Deg.	Kaldirac	Delta%	Duy.	Teta(TL)	Teta(%)	Basabas
GNIWV.V	S	GARAN	28.02.2025	80,00	0,05	128,30	60,38%	0,01	0,03	0,00%	0,0	-0,00	-	-0,0000	-0,00%	79,40
GNIWX.V	S	GARAN	14.03.2025	140,00	0,05	128,30	-8,36%	0,59	0,66	0,00%	7,7	-69,81	-0,2865	-0,0016	-0,27%	126,80
GNIWA.V	S	GARAN	14.03.2025	130,00	0,05	128,30	-1,31%	0,27	0,34	0,00%	10,8	-45,57	-0,4389	-0,0041	-1,52%	123,20
GNIWB.V	S	GARAN	14.03.2025	120,00	0,05	128,30	6,92%	0,10	0,16	77,78%	14,0	-21,80	-0,9175	-0,0041	-4,07%	116,80
GNIWC.V	S	GARAN	14.03.2025	100,00	0,05	128,30	28,30%	0,01	0,08	0,00%	0,0	-2,63	-7,6016	-0,0012	-11,51%	98,40
GNIWD.V	S	GARAN	14.03.2025	90,00	0,05	128,30	42,56%	0,01	0,08	0,00%	0,0	-0,80	-24,8731	-0,0005	-4,69%	88,40
GNIWE.V	S	GARAN	28.03.2025	160,00	0,05	128,30	-19,81%	1,54	1,62	0,00%	3,7	-87,79	-0,2278	0,0044	0,28%	127,60
GNIWF.V	S	GARAN	28.03.2025	130,00	0,05	128,30	-1,31%	0,43	0,50	2,63%	7,1	-47,91	-0,4175	-0,0023	-0,54%	120,00
GNIWG.V	S	GARAN	28.03.2025	110,00	0,05	128,30	16,64%	0,11	0,18	0,00%	10,0	-17,07	-1,1714	-0,0030	-2,76%	106,40
GNIWH.V	S	GARAN	28.03.2025	95,00	0,05	128,30	35,05%	0,04	0,10	0,00%	10,1	-6,28	-3,1826	-0,0019	-4,82%	93,00
GNIWI.V	S	GARAN	28.03.2025	85,00	0,05	128,30	50,94%	0,01	0,08	0,00%	19,3	-3,01	-6,6440	-0,0012	-12,22%	83,40
GNIWJ.V	S	GARAN	15.04.2025	150,00	0,05	128,30	-14,47%	1,10	1,17	11,00%	4,1	-70,44	-0,2839	0,0016	0,15%	126,60
GNIWK.V	S	GARAN	15.04.2025	130,00	0,05	128,30	-1,31%	0,47	0,54	-12,77%	6,0	-43,72	-0,4575	-0,0014	-0,30%	119,20
GNIWL.V	S	GARAN	15.04.2025	120,00	0,05	128,30	6,92%	0,29	0,35	0,00%	6,8	-29,82	-0,6706	-0,0022	-0,75%	113,00
GNIWM.V	S	GARAN	15.04.2025	110,00	0,05	128,30	16,64%	0,17	0,23	0,00%	7,2	-19,12	-1,0459	-0,0024	-1,38%	105,40
GNIWN.V	S	GARAN	15.04.2025	100,00	0,05	128,30	28,30%	0,10	0,16	0,00%	7,6	-11,78	-1,6976	-0,0021	-2,13%	96,80
GNIWO.V	S	GARAN	30.04.2025	150,00	0,05	128,30	-14,47%	1,05	1,08	14,58%	4,1	-66,48	-0,3009	0,0018	0,17%	128,40
GNIWP.V	S	GARAN	30.04.2025	130,00	0,05	128,30	-1,31%	0,44	0,46	26,32%	6,0	-41,10	-0,4866	-0,0006	-0,13%	120,80
GNIWQ.V	S	GARAN	30.04.2025	110,00	0,05	128,30	16,64%	0,15	0,17	0,00%	7,6	-17,66	-1,1328	-0,0015	-1,00%	106,60
GNIWR.V	S	GARAN	30.04.2025	90,00	0,05	128,30	42,56%	0,05	0,07	0,00%	8,5	-6,64	-3,0131	-0,0012	-2,42%	88,60
GNIWS.V	S	GARAN	30.04.2025	80,00	0,05	128,30	60,38%	0,03	0,05	0,00%	8,8	-4,10	-4,8813	-0,0010	-3,31%	79,00
GNIWT.V	S	GARAN	15.05.2025	140,00	0,05	128,30	-8,36%	0,72	0,75	8,82%	4,6	-51,11	-0,3913	0,0006	0,08%	125,00
GNIWU.V	S	GARAN	15.05.2025	130,00	0,05	128,30	-1,31%	0,46	0,47	16,67%	5,5	-38,82	-0,5151	-0,0003	-0,07%	120,60
GNIWV.V	S	GARAN	15.05.2025	120,00	0,05	128,30	6,92%	0,28	0,30	15,38%	6,2	-27,05	-0,7393	-0,0009	-0,33%	114,00
GNIWW.V	S	GARAN	15.05.2025	100,00	0,05	128,30	28,30%	0,12	0,13	0,00%	6,3	-11,87	-1,6851	-0,0013	-1,05%	97,40
GNIWX.V	S	GARAN	15.05.2025	90,00	0,05	128,30	42,56%	0,08	0,09	0,00%	6,3	-7,83	-2,5540	-0,0012	-1,48%	88,20
HEIFV.V	A	HEKTS	28.02.2025	3,90	1	3,39	-13,08%	0,01	0,03	-33,33%	0,0	5,48	0,1825	-0,0022	-21,77%	3,93
HEIFW.V	A	HEKTS	28.02.2025	4,50	1	3,39	-24,67%	0,01	0,03	0,00%	0,0	0,04	27,7558	-0,0000	-0,18%	4,53
HEIFX.V	A	HEKTS	28.02.2025	5,20	1	3,39	-34,81%	0,01	0,03	0,00%	0,0	0,00	-	-0,0000	-0,00%	5,23
HEIFY.V	A	HEKTS	28.02.2025	5,80	1	3,39	-41,55%	0,01	0,03	0,00%	0,0	0,00	-	-0,0000	-0,00%	5,83
HEIFZ.V	A	HEKTS	28.02.2025	6,40	1	3,39	-47,03%	0,01	0,03	0,00%	0,0	0,00	-	-0,0000	-0,00%	6,43
HEIGA.V	A	HEKTS	14.03.2025	3,70	1	3,39	-8,38%	0,11	0,12	-35,29%	11,2	36,22	0,0276	-0,0058	-5,26%	3,82
HEIGB.V	A	HEKTS	14.03.2025	4,50	1	3,39	-24,67%	0,01	0,05	-33,33%	0,0	3,71	0,2694	-0,0010	-10,11%	4,55



Sembol	Tip	D.Varlık	Vade	Kul.F.	Çarpan	D.V.F.	Kul.Uzaklık%	P.Y.Alis	P.Y.Satis	%Deg.	Kaldirac	Delta%	Duy.	Teta(TL)	Teta(%)	Basabas
HEIGC.V	A	HEKTS	14.03.2025	5,00	1	3,39	-32,20%	0,01	0,05	0,00%	0,0	0,89	1,1219	-0,0003	-3,01%	5,05
HEIGD.V	A	HEKTS	14.03.2025	5,80	1	3,39	-41,55%	0,01	0,03	100,00%	0,0	0,13	7,6473	-0,0001	-0,56%	5,83
HEIGE.V	A	HEKTS	14.03.2025	7,00	1	3,39	-51,57%	0,01	0,03	-66,67%	0,0	0,02	52,1680	-0,0000	-0,10%	7,03
HEIGF.V	A	HEKTS	28.03.2025	3,60	1	3,39	-5,83%	0,25	0,27	-27,27%	6,8	50,18	0,0199	-0,0057	-2,28%	3,87
HEIGG.V	A	HEKTS	28.03.2025	4,20	1	3,39	-19,29%	0,08	0,09	-27,27%	9,5	22,49	0,0445	-0,0037	-4,64%	4,29
HEIGH.V	A	HEKTS	28.03.2025	4,80	1	3,39	-29,38%	0,02	0,04	-40,00%	15,9	9,40	0,1064	-0,0021	-10,27%	4,84
HEIGI.V	A	HEKTS	28.03.2025	5,30	1	3,39	-36,04%	0,01	0,03	-33,33%	16,2	4,79	0,2089	-0,0012	-12,43%	5,33
HEIGJ.V	A	HEKTS	28.03.2025	5,90	1	3,39	-42,54%	0,01	0,03	0,00%	0,0	2,52	0,3963	-0,0008	-7,70%	5,93
HEIGK.V	A	HEKTS	15.04.2025	3,40	1	3,39	-0,29%	0,45	0,48	-20,00%	4,8	63,38	0,0158	-0,0052	-1,15%	3,88
HEIGL.V	A	HEKTS	15.04.2025	4,20	1	3,39	-19,29%	0,15	0,16	-23,81%	7,1	31,53	0,0317	-0,0039	-2,61%	4,36
HEIGM.V	A	HEKTS	15.04.2025	4,60	1	3,39	-26,30%	0,09	0,10	0,00%	7,9	21,03	0,0476	-0,0031	-3,45%	4,70
HEIGN.V	A	HEKTS	15.04.2025	5,30	1	3,39	-36,04%	0,04	0,05	0,00%	9,5	11,22	0,0891	-0,0021	-5,24%	5,35
HEIGO.V	A	HEKTS	15.04.2025	6,50	1	3,39	-47,85%	0,02	0,03	0,00%	8,9	5,26	0,1901	-0,0013	-6,47%	6,53
HEIGP.V	A	HEKTS	30.04.2025	3,30	1	3,39	2,73%	0,49	0,52	0,00%	4,9	70,89	0,0141	-0,0042	-0,85%	3,82
HEIGQ.V	A	HEKTS	30.04.2025	3,80	1	3,39	-10,79%	0,25	0,26	-7,14%	6,5	47,83	0,0209	-0,0038	-1,52%	4,06
HEIGR.V	A	HEKTS	30.04.2025	4,30	1	3,39	-21,16%	0,13	0,15	0,00%	7,7	29,58	0,0338	-0,0031	-2,37%	4,45
HEIGS.V	A	HEKTS	30.04.2025	4,90	1	3,39	-30,82%	0,07	0,08	-33,33%	8,4	17,33	0,0577	-0,0023	-3,28%	4,98
HEIGT.V	A	HEKTS	30.04.2025	5,40	1	3,39	-37,22%	0,05	0,06	0,00%	8,3	12,29	0,0814	-0,0019	-3,80%	5,46
HEIGU.V	A	HEKTS	15.05.2025	3,10	1	3,39	9,35%	0,69	0,72	0,00%	3,9	78,67	0,0127	-0,0038	-0,56%	3,82
HEIGV.V	A	HEKTS	15.05.2025	3,80	1	3,39	-10,79%	0,31	0,33	0,00%	5,7	51,73	0,0193	-0,0037	-1,19%	4,13
HEIGW.V	A	HEKTS	15.05.2025	4,20	1	3,39	-19,29%	0,20	0,22	0,00%	6,4	37,71	0,0265	-0,0033	-1,65%	4,42
HEIGX.V	A	HEKTS	15.05.2025	4,90	1	3,39	-30,82%	0,11	0,12	-6,67%	7,0	22,59	0,0443	-0,0026	-2,35%	5,02
HEIGY.V	A	HEKTS	15.05.2025	5,90	1	3,39	-42,54%	0,07	0,08	0,00%	6,4	13,29	0,0752	-0,0020	-2,83%	5,98
HEIUU.V	S	HEKTS	28.02.2025	4,70	1	3,39	-27,87%	1,28	1,31	0,00%	2,7	-99,99	-0,0100	0,0043	0,34%	3,39
HEIUV.V	S	HEKTS	28.02.2025	4,10	1	3,39	-17,32%	0,69	0,72	-6,06%	4,9	-98,89	-0,0101	0,0033	0,47%	3,38
HEIUW.V	S	HEKTS	28.02.2025	3,50	1	3,39	-3,14%	0,17	0,19	-21,43%	12,7	-60,02	-0,0167	-0,0063	-3,68%	3,31
HEIUX.V	S	HEKTS	28.02.2025	2,90	1	3,39	16,90%	0,01	0,03	0,00%	0,0	-4,86	-0,2058	-0,0022	-21,93%	2,87
HEIUY.V	S	HEKTS	28.02.2025	2,50	1	3,39	35,60%	0,01	0,03	0,00%	0,0	-0,29	-3,4932	-0,0002	-1,87%	2,47
HEIUZ.V	S	HEKTS	14.03.2025	4,50	1	3,39	-24,67%	1,03	1,06	0,00%	3,2	-96,62	-0,0104	0,0032	0,31%	3,44
HEIVA.V	S	HEKTS	14.03.2025	4,10	1	3,39	-17,32%	0,66	0,69	0,00%	4,6	-87,66	-0,0114	0,0011	0,17%	3,41
HEIVB.V	S	HEKTS	14.03.2025	3,70	1	3,39	-8,38%	0,35	0,37	0,00%	6,5	-65,27	-0,0153	-0,0020	-0,58%	3,33
HEIVC.V	S	HEKTS	14.03.2025	3,30	1	3,39	2,73%	0,14	0,15	0,00%	8,6	-35,52	-0,0282	-0,0036	-2,56%	3,15
HEIVD.V	S	HEKTS	14.03.2025	3,00	1	3,39	13,00%	0,06	0,07	0,00%	10,3	-18,24	-0,0548	-0,0031	-5,15%	2,93



Sembol	Tip	D.Varlık	Vade	Kul.F.	Çarpan	D.V.F.	Kul.Uzaklık%	P.Y.Alis	P.Y.Satis	%Deg.	Kaldirac	Delta%	Duy.	Teta(TL)	Teta(%)	Basabas
HEIVE.V	S	HEKTS	28.03.2025	4,40	1	3,39	-22,95%	0,93	0,96	0,00%	3,1	-84,08	-0,0119	0,0011	0,11%	3,44
HEIVF.V	S	HEKTS	28.03.2025	3,80	1	3,39	-10,79%	0,46	0,49	0,00%	4,6	-61,45	-0,0163	-0,0015	-0,33%	3,31
HEIVG.V	S	HEKTS	28.03.2025	3,20	1	3,39	5,94%	0,17	0,18	0,00%	6,5	-30,47	-0,0328	-0,0028	-1,62%	3,02
HEIVH.V	S	HEKTS	28.03.2025	2,80	1	3,39	21,07%	0,07	0,08	0,00%	7,4	-15,25	-0,0656	-0,0023	-3,28%	2,72
HEIVI.V	S	HEKTS	28.03.2025	2,40	1	3,39	41,25%	0,03	0,04	0,00%	7,6	-6,75	-0,1480	-0,0015	-5,07%	2,36
HEIVJ.V	S	HEKTS	15.04.2025	4,20	1	3,39	-19,29%	0,76	0,79	0,00%	3,1	-69,45	-0,0144	-0,0000	-0,00%	3,41
HEIVK.V	S	HEKTS	15.04.2025	3,80	1	3,39	-10,79%	0,49	0,51	0,00%	3,9	-54,87	-0,0182	-0,0011	-0,23%	3,29
HEIVL.V	S	HEKTS	15.04.2025	3,40	1	3,39	-0,29%	0,28	0,30	25,00%	4,6	-38,02	-0,0263	-0,0019	-0,66%	3,10
HEIVM.V	S	HEKTS	15.04.2025	3,10	1	3,39	9,35%	0,18	0,19	0,00%	5,0	-26,54	-0,0377	-0,0020	-1,12%	2,91
HEIVN.V	S	HEKTS	15.04.2025	2,80	1	3,39	21,07%	0,11	0,12	0,00%	5,4	-17,56	-0,0569	-0,0019	-1,73%	2,68
HEIVO.V	S	HEKTS	30.04.2025	4,00	1	3,39	-15,25%	0,55	0,57	0,00%	3,9	-62,72	-0,0159	0,0003	0,05%	3,43
HEIVP.V	S	HEKTS	30.04.2025	3,50	1	3,39	-3,14%	0,25	0,27	0,00%	5,4	-40,18	-0,0249	-0,0007	-0,29%	3,23
HEIVQ.V	S	HEKTS	30.04.2025	2,90	1	3,39	16,90%	0,09	0,10	0,00%	6,3	-16,79	-0,0596	-0,0010	-1,16%	2,80
HEIVR.V	S	HEKTS	30.04.2025	2,40	1	3,39	41,25%	0,03	0,04	0,00%	8,0	-7,10	-0,1408	-0,0008	-2,65%	2,36
HEIVS.V	S	HEKTS	30.04.2025	2,10	1	3,39	61,43%	0,02	0,04	0,00%	7,2	-4,24	-0,2360	-0,0006	-3,16%	2,06
HEIVT.V	S	HEKTS	15.05.2025	3,80	1	3,39	-10,79%	0,42	0,45	0,00%	4,1	-50,70	-0,0197	-0,0001	-0,03%	3,35
HEIVU.V	S	HEKTS	15.05.2025	3,50	1	3,39	-3,14%	0,27	0,28	0,00%	4,8	-38,14	-0,0262	-0,0006	-0,21%	3,22
HEIVV.V	S	HEKTS	15.05.2025	3,10	1	3,39	9,35%	0,14	0,15	0,00%	5,6	-23,02	-0,0434	-0,0009	-0,62%	2,95
HEIVW.V	S	HEKTS	15.05.2025	2,80	1	3,39	21,07%	0,09	0,10	0,00%	5,7	-15,15	-0,0660	-0,0009	-1,01%	2,70
HEIVX.V	S	HEKTS	15.05.2025	2,50	1	3,39	35,60%	0,06	0,07	0,00%	5,5	-9,77	-0,1024	-0,0008	-1,39%	2,43
ICIGW.V	A	ISCTR	28.02.2025	13,00	1	14,42	10,92%	1,54	1,58	-22,50%	9,0	95,72	0,0104	-0,0207	-1,34%	14,58
ICIGX.V	A	ISCTR	28.02.2025	15,00	1	14,42	-3,87%	0,20	0,21	-48,72%	24,0	33,23	0,0301	-0,0308	-15,42%	15,21
ICIGY.V	A	ISCTR	28.02.2025	17,00	1	14,42	-15,18%	0,01	0,03	-33,33%	0,0	1,82	0,5480	-0,0031	-31,45%	17,03
ICIGZ.V	A	ISCTR	28.02.2025	19,00	1	14,42	-24,11%	0,01	0,03	0,00%	0,0	0,06	16,2739	-0,0001	-1,30%	19,03
ICIHA.V	A	ISCTR	28.02.2025	21,00	1	14,42	-31,33%	0,01	0,03	0,00%	0,0	0,00	-	-0,0000	-0,06%	21,03
ICIHB.V	A	ISCTR	14.03.2025	12,00	1	14,42	20,17%	2,74	2,78	-9,79%	5,1	96,16	0,0104	-0,0168	-0,61%	14,78
ICIHC.V	A	ISCTR	14.03.2025	15,00	1	14,42	-3,87%	0,56	0,59	-25,00%	12,2	47,37	0,0211	-0,0234	-4,18%	15,59
ICIHD.V	A	ISCTR	14.03.2025	16,00	1	14,42	-9,88%	0,28	0,30	-32,56%	14,4	28,01	0,0357	-0,0186	-6,65%	16,30
ICIHE.V	A	ISCTR	14.03.2025	19,00	1	14,42	-24,11%	0,03	0,05	0,00%	21,4	4,46	0,2244	-0,0051	-17,02%	19,05
ICIFH.V	A	ISCTR	14.03.2025	23,00	1	14,42	-37,30%	0,01	0,03	0,00%	0,0	0,61	1,6484	-0,0010	-10,18%	23,03
ICIHG.V	A	ISCTR	28.03.2025	14,00	1	14,42	3,00%	1,41	1,44	0,00%	7,1	69,83	0,0143	-0,0208	-1,48%	15,44
ICIIH.V	A	ISCTR	28.03.2025	16,00	1	14,42	-9,88%	0,49	0,51	-21,54%	10,7	36,20	0,0276	-0,0170	-3,47%	16,51
ICIIH.V	A	ISCTR	28.03.2025	18,00	1	14,42	-19,89%	0,16	0,17	-26,09%	13,1	14,57	0,0686	-0,0097	-6,03%	18,17



Sembol	Tip	D.Varlık	Vade	Kul.F.	Çarpan	D.V.F.	Kul.Uzaklık%	P.Y.Alis	P.Y.Satis	%Deg.	Kaldirac	Delta%	Duy.	Teta(TL)	Teta(%)	Basabas
ICIHJ.V	A	ISCTR	28.03.2025	20,00	1	14,42	-27,90%	0,06	0,07	0,00%	14,7	6,12	0,1634	-0,0052	-8,68%	20,07
ICIHK.V	A	ISCTR	28.03.2025	23,00	1	14,42	-37,30%	0,02	0,04	0,00%	15,4	2,14	0,4674	-0,0024	-11,83%	23,04
ICIH.L.V	A	ISCTR	15.04.2025	13,00	1	14,42	10,92%	2,25	2,28	-13,18%	5,1	79,07	0,0126	-0,0208	-0,92%	15,28
ICIH.M.V	A	ISCTR	15.04.2025	16,00	1	14,42	-9,88%	0,69	0,71	-20,45%	8,4	40,35	0,0248	-0,0170	-2,46%	16,71
ICIH.N.V	A	ISCTR	15.04.2025	17,00	1	14,42	-15,18%	0,47	0,48	-22,95%	9,1	29,69	0,0337	-0,0144	-3,06%	17,48
ICIH.O.V	A	ISCTR	15.04.2025	20,00	1	14,42	-27,90%	0,17	0,18	-30,43%	10,3	12,14	0,0824	-0,0082	-4,80%	20,18
ICIH.P.V	A	ISCTR	15.04.2025	24,00	1	14,42	-39,92%	0,07	0,08	0,00%	10,6	5,16	0,1937	-0,0046	-6,60%	24,08
ICIH.Q.V	A	ISCTR	30.04.2025	13,00	1	14,42	10,92%	2,46	2,48	0,00%	4,7	80,16	0,0125	-0,0192	-0,78%	15,48
ICIH.R.V	A	ISCTR	30.04.2025	16,00	1	14,42	-9,88%	0,87	0,90	-16,48%	7,4	44,90	0,0223	-0,0163	-1,88%	16,90
ICIH.S.V	A	ISCTR	30.04.2025	18,00	1	14,42	-19,89%	0,45	0,47	0,00%	8,5	26,55	0,0377	-0,0123	-2,73%	18,47
ICIH.T.V	A	ISCTR	30.04.2025	20,00	1	14,42	-27,90%	0,28	0,29	0,00%	8,7	16,90	0,0592	-0,0095	-3,39%	20,29
ICIH.U.V	A	ISCTR	30.04.2025	22,00	1	14,42	-34,45%	0,18	0,19	0,00%	9,0	11,28	0,0887	-0,0074	-4,08%	22,19
ICIH.V.V	A	ISCTR	15.05.2025	13,00	1	14,42	10,92%	2,71	2,74	-6,91%	4,3	80,13	0,0125	-0,0185	-0,68%	15,74
ICIH.W.V	A	ISCTR	15.05.2025	15,00	1	14,42	-3,87%	1,48	1,51	0,00%	5,9	60,26	0,0166	-0,0175	-1,18%	16,51
ICIH.X.V	A	ISCTR	15.05.2025	17,00	1	14,42	-15,18%	0,82	0,84	-10,47%	6,9	39,49	0,0253	-0,0146	-1,78%	17,84
ICIH.Y.V	A	ISCTR	15.05.2025	20,00	1	14,42	-27,90%	0,44	0,45	-4,26%	7,3	22,24	0,0450	-0,0110	-2,49%	20,45
ICIH.Z.V	A	ISCTR	15.05.2025	24,00	1	14,42	-39,92%	0,24	0,25	3,85%	7,4	12,24	0,0817	-0,0078	-3,23%	24,25
ICIV.V	S	ISCTR	28.02.2025	15,00	1	14,42	-3,87%	0,68	0,71	87,76%	14,6	-67,83	-0,0147	-0,0154	-2,26%	14,29
ICIV.W	S	ISCTR	28.02.2025	13,00	1	14,42	10,92%	0,01	0,03	0,00%	65,7	-4,55	-0,2196	-0,0056	-56,32%	12,97
ICIV.X	S	ISCTR	28.02.2025	11,00	1	14,42	31,09%	0,01	0,03	0,00%	0,0	-0,01	-84,7892	-0,0000	-0,23%	10,97
ICIV.Y	S	ISCTR	28.02.2025	9,00	1	14,42	60,22%	0,01	0,03	0,00%	0,0	-0,00	-	-0,0000	-0,00%	8,97
ICIV.Z	S	ISCTR	28.02.2025	8,00	1	14,42	80,25%	0,01	0,03	0,00%	0,0	-0,00	-	-0,0000	-0,00%	7,97
ICIWA.V	S	ISCTR	14.03.2025	15,00	1	14,42	-3,87%	0,83	0,85	57,81%	9,6	-54,65	-0,0183	-0,0078	-0,94%	14,15
ICIWB.V	S	ISCTR	14.03.2025	13,00	1	14,42	10,92%	0,11	0,12	55,56%	17,0	-13,01	-0,0769	-0,0066	-5,98%	12,88
ICIWC.V	S	ISCTR	14.03.2025	12,00	1	14,42	20,17%	0,03	0,05	-33,33%	20,5	-4,26	-0,2347	-0,0032	-10,59%	11,95
ICIWD.V	S	ISCTR	14.03.2025	11,00	1	14,42	31,09%	0,01	0,03	0,00%	0,0	-1,30	-0,7702	-0,0013	-13,15%	10,97
ICIWE.V	S	ISCTR	14.03.2025	10,00	1	14,42	44,20%	0,01	0,03	0,00%	0,0	-0,38	-2,6042	-0,0005	-4,99%	9,97
ICIWF.V	S	ISCTR	28.03.2025	17,00	1	14,42	-15,18%	2,30	2,33	3,45%	4,9	-78,15	-0,0128	0,0031	0,14%	14,67
ICIWG.V	S	ISCTR	28.03.2025	15,00	1	14,42	-3,87%	0,93	0,95	5,19%	7,7	-48,86	-0,0205	-0,0052	-0,56%	14,05
ICIWH.V	S	ISCTR	28.03.2025	13,00	1	14,42	10,92%	0,25	0,26	47,37%	10,5	-18,13	-0,0551	-0,0063	-2,53%	12,74
ICIWI.V	S	ISCTR	28.03.2025	11,00	1	14,42	31,09%	0,06	0,08	0,00%	11,9	-4,94	-0,2024	-0,0034	-5,63%	10,92
ICIWJ.V	S	ISCTR	28.03.2025	10,00	1	14,42	44,20%	0,03	0,05	0,00%	11,7	-2,44	-0,4104	-0,0021	-7,13%	9,95
ICIWK.V	S	ISCTR	15.04.2025	16,00	1	14,42	-9,88%	1,75	1,78	5,81%	5,1	-61,73	-0,0162	0,0016	0,09%	14,22



Sembol	Tip	D.Varlık	Vade	Kul.F.	Çarpan	D.V.F.	Kul.Uzaklık%	P.Y.Alis	P.Y.Satis	%Deg.	Kaldirac	Delta%	Duy.	Teta(TL)	Teta(%)	Basabas
ICIWL.V	S	ISCTR	15.04.2025	14,00	1	14,42	3,00%	0,69	0,70	25,00%	7,3	-34,37	-0,0291	-0,0033	-0,49%	13,30
ICIWM.V	S	ISCTR	15.04.2025	13,00	1	14,42	10,92%	0,41	0,42	41,18%	8,1	-22,43	-0,0446	-0,0042	-1,02%	12,58
ICIWN.V	S	ISCTR	15.04.2025	11,00	1	14,42	31,09%	0,14	0,15	0,00%	8,8	-8,56	-0,1168	-0,0035	-2,53%	10,85
ICIWO.V	S	ISCTR	15.04.2025	10,00	1	14,42	44,20%	0,08	0,09	0,00%	9,2	-5,12	-0,1955	-0,0028	-3,49%	9,91
ICIWP.V	S	ISCTR	30.04.2025	16,00	1	14,42	-9,88%	1,70	1,73	4,52%	4,9	-57,60	-0,0174	0,0022	0,13%	14,27
ICIWQ.V	S	ISCTR	30.04.2025	14,00	1	14,42	3,00%	0,68	0,69	18,18%	7,0	-32,34	-0,0309	-0,0019	-0,28%	13,31
ICIWR.V	S	ISCTR	30.04.2025	12,00	1	14,42	20,17%	0,25	0,27	0,00%	8,0	-13,82	-0,0724	-0,0030	-1,18%	11,73
ICIWS.V	S	ISCTR	30.04.2025	11,00	1	14,42	31,09%	0,16	0,17	0,00%	7,9	-8,72	-0,1147	-0,0027	-1,68%	10,83
ICIWT.V	S	ISCTR	30.04.2025	10,00	1	14,42	44,20%	0,10	0,11	0,00%	7,9	-5,51	-0,1816	-0,0023	-2,29%	9,89
ICIWU.V	S	ISCTR	15.05.2025	15,00	1	14,42	-3,87%	1,13	1,16	0,00%	5,4	-42,51	-0,0235	0,0002	0,02%	13,84
ICIWV.V	S	ISCTR	15.05.2025	14,00	1	14,42	3,00%	0,74	0,75	9,72%	6,2	-31,17	-0,0321	-0,0013	-0,18%	13,25
ICIWW.V	S	ISCTR	15.05.2025	13,00	1	14,42	10,92%	0,48	0,49	10,64%	6,5	-21,75	-0,0460	-0,0022	-0,47%	12,51
ICIWX.V	S	ISCTR	15.05.2025	11,00	1	14,42	31,09%	0,21	0,22	0,00%	6,8	-9,90	-0,1010	-0,0025	-1,19%	10,78
ICIWY.V	S	ISCTR	15.05.2025	10,00	1	14,42	44,20%	0,14	0,15	0,00%	6,9	-6,68	-0,1498	-0,0023	-1,63%	9,85
KOIEG.V	A	KCHOL	28.02.2025	180,00	0,05	150,60	-16,33%	0,01	0,04	0,00%	0,0	0,42	47,6250	-0,0004	-3,55%	180,80
KOIEH.V	A	KCHOL	28.02.2025	210,00	0,05	150,60	-28,29%	0,01	0,03	-50,00%	0,0	0,00	-	-0,0000	-0,00%	210,60
KOIEI.V	A	KCHOL	28.02.2025	240,00	0,05	150,60	-37,25%	0,01	0,03	0,00%	0,0	0,00	-	-0,0000	-0,00%	240,60
KOIEJ.V	A	KCHOL	28.02.2025	270,00	0,05	150,60	-44,22%	0,01	0,03	0,00%	0,0	0,00	-	-0,0000	-0,00%	270,60
KOIEK.V	A	KCHOL	28.02.2025	300,00	0,05	150,60	-49,80%	0,01	0,03	0,00%	0,0	0,00	-	-0,0000	-0,00%	300,60
KOIEL.V	A	KCHOL	14.03.2025	170,00	0,05	150,60	-11,41%	0,10	0,12	0,00%	16,9	22,43	0,8915	-0,0082	-8,17%	172,40
KOIEM.V	A	KCHOL	14.03.2025	210,00	0,05	150,60	-28,29%	0,01	0,03	100,00%	0,0	0,32	63,0849	-0,0002	-1,97%	210,60
KOIEN.V	A	KCHOL	14.03.2025	230,00	0,05	150,60	-34,52%	0,01	0,03	0,00%	0,0	0,06	359,7550	-0,0000	-0,41%	230,60
KOIEO.V	A	KCHOL	14.03.2025	270,00	0,05	150,60	-44,22%	0,01	0,03	0,00%	0,0	0,00	-	-0,0000	-0,04%	270,60
KOIEP.V	A	KCHOL	14.03.2025	330,00	0,05	150,60	-54,36%	0,01	0,03	0,00%	0,0	0,00	-	-0,0000	-0,01%	330,60
KOIEQ.V	A	KCHOL	28.03.2025	170,00	0,05	150,60	-11,41%	0,21	0,22	-4,55%	11,3	31,59	0,6332	-0,0081	-3,85%	174,40
KOIER.V	A	KCHOL	28.03.2025	190,00	0,05	150,60	-20,74%	0,05	0,06	0,00%	15,7	10,44	1,9157	-0,0036	-7,21%	191,20
KOIES.V	A	KCHOL	28.03.2025	220,00	0,05	150,60	-31,55%	0,01	0,03	0,00%	0,0	1,90	10,5219	-0,0009	-9,05%	220,60
KOIET.V	A	KCHOL	28.03.2025	250,00	0,05	150,60	-39,76%	0,01	0,03	0,00%	0,0	0,59	33,6686	-0,0004	-3,54%	250,60
KOIEU.V	A	KCHOL	28.03.2025	270,00	0,05	150,60	-44,22%	0,01	0,03	0,00%	0,0	0,35	56,9374	-0,0002	-2,35%	270,60
KOIEV.V	A	KCHOL	15.04.2025	150,00	0,05	150,60	0,40%	0,72	0,74	0,00%	6,4	61,33	0,3261	-0,0112	-1,55%	164,80
KOIEW.V	A	KCHOL	15.04.2025	190,00	0,05	150,60	-20,74%	0,10	0,11	0,00%	12,0	16,00	1,2501	-0,0046	-4,65%	192,20
KOIEX.V	A	KCHOL	15.04.2025	210,00	0,05	150,60	-28,29%	0,04	0,05	0,00%	14,1	7,49	2,6685	-0,0026	-6,55%	211,00
KOIEY.V	A	KCHOL	15.04.2025	240,00	0,05	150,60	-37,25%	0,01	0,03	0,00%	24,5	3,25	6,1533	-0,0014	-14,10%	240,60



Sembol	Tip	D.Varlık	Vade	Kul.F.	Çarpan	D.V.F.	Kul.Uzaklık%	P.Y.Alis	P.Y.Satis	%Deg.	Kaldirac	Delta%	Duy.	Teta(TL)	Teta(%)	Basabas
KOIEZ.V	A	KCHOL	15.04.2025	290,00	0,05	150,60	-48,07%	0,01	0,03	0,00%	0,0	1,28	15,6248	-0,0007	-7,09%	290,60
KOIFA.V	A	KCHOL	30.04.2025	150,00	0,05	150,60	0,40%	0,80	0,82	-5,00%	6,1	64,29	0,3111	-0,0102	-1,27%	166,40
KOIFB.V	A	KCHOL	30.04.2025	170,00	0,05	150,60	-11,41%	0,38	0,39	2,63%	8,0	40,23	0,4971	-0,0081	-2,14%	177,80
KOIFC.V	A	KCHOL	30.04.2025	190,00	0,05	150,60	-20,74%	0,20	0,21	0,00%	8,9	23,68	0,8445	-0,0060	-2,98%	194,20
KOIFD.V	A	KCHOL	30.04.2025	220,00	0,05	150,60	-31,55%	0,09	0,10	0,00%	9,8	11,76	1,7013	-0,0038	-4,21%	222,00
KOIFE.V	A	KCHOL	30.04.2025	240,00	0,05	150,60	-37,25%	0,06	0,07	0,00%	10,3	8,19	2,4417	-0,0030	-4,99%	241,40
KOIFF.V	A	KCHOL	15.05.2025	140,00	0,05	150,60	7,57%	1,25	1,28	-0,78%	4,6	75,73	0,2641	-0,0101	-0,81%	165,60
KOIFG.V	A	KCHOL	15.05.2025	170,00	0,05	150,60	-11,41%	0,50	0,51	1,96%	6,8	45,15	0,4429	-0,0083	-1,66%	180,20
KOIFH.V	A	KCHOL	15.05.2025	190,00	0,05	150,60	-20,74%	0,28	0,29	0,00%	7,8	28,84	0,6935	-0,0064	-2,30%	195,80
KOIFI.V	A	KCHOL	15.05.2025	220,00	0,05	150,60	-31,55%	0,16	0,17	0,00%	7,8	16,65	1,2009	-0,0047	-2,93%	223,40
KOIFJ.V	A	KCHOL	15.05.2025	260,00	0,05	150,60	-42,08%	0,09	0,10	0,00%	8,2	9,83	2,0340	-0,0034	-3,82%	262,00
KOITG.V	S	KCHOL	28.02.2025	220,00	0,05	150,60	-31,55%	3,40	3,43	0,00%	2,2	-100,00	-0,2000	0,0101	0,30%	151,40
KOITH.V	S	KCHOL	28.02.2025	190,00	0,05	150,60	-20,74%	1,91	1,94	0,00%	4,0	-99,98	-0,2000	0,0087	0,46%	151,20
KOITI.V	S	KCHOL	28.02.2025	170,00	0,05	150,60	-11,41%	0,92	0,95	-10,99%	7,8	-95,47	-0,2095	0,0044	0,48%	151,00
KOITJ.V	S	KCHOL	28.02.2025	150,00	0,05	150,60	0,40%	0,19	0,20	-9,09%	17,1	-43,05	-0,4646	-0,0136	-7,14%	146,00
KOITK.V	S	KCHOL	28.02.2025	130,00	0,05	150,60	15,85%	0,01	0,03	0,00%	30,1	-4,00	-5,0010	-0,0036	-36,49%	129,40
KOITL.V	S	KCHOL	14.03.2025	210,00	0,05	150,60	-28,29%	2,77	2,80	2,47%	2,7	-99,73	-0,2005	0,0093	0,34%	154,00
KOITM.V	S	KCHOL	14.03.2025	190,00	0,05	150,60	-20,74%	1,80	1,83	0,00%	4,1	-97,26	-0,2056	0,0073	0,40%	153,40
KOITN.V	S	KCHOL	14.03.2025	170,00	0,05	150,60	-11,41%	0,91	0,94	0,00%	6,6	-79,03	-0,2531	0,0003	0,03%	151,20
KOITO.V	S	KCHOL	14.03.2025	150,00	0,05	150,60	0,40%	0,31	0,33	-2,94%	9,8	-40,48	-0,4941	-0,0063	-2,05%	143,40
KOITP.V	S	KCHOL	14.03.2025	140,00	0,05	150,60	7,57%	0,16	0,18	-6,25%	11,3	-24,06	-0,8312	-0,0064	-4,02%	136,40
KOITQ.V	S	KCHOL	28.03.2025	200,00	0,05	150,60	-24,70%	2,18	2,21	0,00%	3,3	-94,71	-0,2112	0,0069	0,32%	155,80
KOITR.V	S	KCHOL	28.03.2025	180,00	0,05	150,60	-16,33%	1,27	1,30	0,00%	4,9	-83,00	-0,2410	0,0031	0,24%	154,00
KOITS.V	S	KCHOL	28.03.2025	150,00	0,05	150,60	0,40%	0,36	0,37	-5,13%	8,0	-38,10	-0,5250	-0,0038	-1,06%	142,60
KOITT.V	S	KCHOL	28.03.2025	140,00	0,05	150,60	7,57%	0,21	0,22	0,00%	8,9	-24,68	-0,8103	-0,0041	-1,96%	135,60
KOITU.V	S	KCHOL	28.03.2025	130,00	0,05	150,60	15,85%	0,12	0,13	7,69%	9,5	-15,15	-1,3205	-0,0037	-3,09%	127,40
KOITV.V	S	KCHOL	15.04.2025	190,00	0,05	150,60	-20,74%	1,80	1,83	0,00%	3,6	-85,34	-0,2344	0,0061	0,34%	153,40
KOITW.V	S	KCHOL	15.04.2025	170,00	0,05	150,60	-11,41%	1,02	1,05	-0,97%	5,0	-67,11	-0,2980	0,0021	0,21%	149,00
KOITX.V	S	KCHOL	15.04.2025	150,00	0,05	150,60	0,40%	0,49	0,50	-17,31%	6,4	-40,65	-0,4920	-0,0015	-0,31%	140,00
KOITY.V	S	KCHOL	15.04.2025	140,00	0,05	150,60	7,57%	0,32	0,34	0,00%	6,8	-29,03	-0,6888	-0,0024	-0,75%	133,20
KOITZ.V	S	KCHOL	15.04.2025	120,00	0,05	150,60	25,50%	0,14	0,15	0,00%	7,2	-13,37	-1,4957	-0,0026	-1,82%	117,00
KOIUA.V	S	KCHOL	30.04.2025	180,00	0,05	150,60	-16,33%	1,35	1,38	0,00%	4,0	-71,82	-0,2785	0,0036	0,27%	152,40
KOIUB.V	S	KCHOL	30.04.2025	150,00	0,05	150,60	0,40%	0,45	0,47	0,00%	6,4	-38,11	-0,5248	-0,0006	-0,13%	140,60



Sembol	Tip	D.Varlık	Vade	Kul.F.	Çarpan	D.V.F.	Kul.Uzaklık%	P.Y.Alis	P.Y.Satis	%Deg.	Kaldirac	Delta%	Duy.	Teta(TL)	Teta(%)	Basabas
KOIUC.V	S	KCHOL	30.04.2025	130,00	0,05	150,60	15,85%	0,19	0,21	0,00%	7,3	-18,54	-1,0790	-0,0017	-0,88%	125,80
KOIUD.V	S	KCHOL	30.04.2025	120,00	0,05	150,60	25,50%	0,12	0,13	0,00%	7,7	-12,19	-1,6405	-0,0016	-1,36%	117,40
KOIUE.V	S	KCHOL	30.04.2025	110,00	0,05	150,60	36,91%	0,08	0,09	0,00%	7,7	-8,19	-2,4434	-0,0015	-1,89%	108,20
KOIUF.V	S	KCHOL	15.05.2025	170,00	0,05	150,60	-11,41%	0,99	1,01	0,00%	4,4	-57,61	-0,3472	0,0019	0,19%	149,80
KOIUG.V	S	KCHOL	15.05.2025	150,00	0,05	150,60	0,40%	0,47	0,49	-6,25%	5,8	-36,13	-0,5536	-0,0003	-0,06%	140,20
KOIUH.V	S	KCHOL	15.05.2025	140,00	0,05	150,60	7,57%	0,32	0,34	9,09%	6,2	-26,38	-0,7581	-0,0010	-0,30%	133,20
KOIUI.V	S	KCHOL	15.05.2025	120,00	0,05	150,60	25,50%	0,16	0,17	0,00%	6,6	-13,23	-1,5112	-0,0014	-0,90%	116,60
KOIUJ.V	S	KCHOL	15.05.2025	110,00	0,05	150,60	36,91%	0,11	0,12	0,00%	6,4	-9,38	-2,1324	-0,0014	-1,30%	107,60
KTICN.V	A	KONTR	28.02.2025	40,00	0,2	32,04	-19,90%	0,01	0,03	-50,00%	0,0	1,56	3,1996	-0,0016	-15,70%	40,15
KTICO.V	A	KONTR	28.02.2025	50,00	0,2	32,04	-35,92%	0,01	0,03	-50,00%	0,0	0,00	-	-0,0000	-0,00%	50,15
KTICP.V	A	KONTR	28.02.2025	60,00	0,2	32,04	-46,60%	0,01	0,03	0,00%	0,0	0,00	-	-0,0000	-0,00%	60,15
KTICQ.V	A	KONTR	28.02.2025	70,00	0,2	32,04	-54,23%	0,01	0,03	0,00%	0,0	0,00	-	-0,0000	-0,00%	70,15
KTICR.V	A	KONTR	28.02.2025	80,00	0,2	32,04	-59,95%	0,01	0,03	0,00%	0,0	0,00	-	-0,0000	-0,00%	80,15
KTICS.V	A	KONTR	14.03.2025	41,00	0,2	32,04	-21,85%	0,05	0,06	-40,00%	16,8	10,48	0,4772	-0,0052	-10,48%	41,30
KTICT.V	A	KONTR	14.03.2025	51,00	0,2	32,04	-37,18%	0,01	0,03	0,00%	0,0	0,40	12,6165	-0,0003	-2,90%	51,15
KTICU.V	A	KONTR	14.03.2025	55,00	0,2	32,04	-41,75%	0,01	0,03	-50,00%	0,0	0,12	40,8547	-0,0001	-0,99%	55,15
KTICV.V	A	KONTR	14.03.2025	64,00	0,2	32,04	-49,94%	0,01	0,03	0,00%	0,0	0,02	275,8860	-0,0000	-0,17%	64,15
KTICW.V	A	KONTR	14.03.2025	78,00	0,2	32,04	-58,92%	0,01	0,03	0,00%	0,0	0,00	-	-0,0000	-0,03%	78,15
KTICX.V	A	KONTR	28.03.2025	40,00	0,2	32,04	-19,90%	0,08	0,10	-28,57%	12,9	16,12	0,3101	-0,0048	-6,04%	40,50
KTICY.V	A	KONTR	28.03.2025	45,00	0,2	32,04	-28,80%	0,02	0,03	-50,00%	18,1	5,65	0,8852	-0,0022	-10,98%	45,15
KTICZ.V	A	KONTR	28.03.2025	50,00	0,2	32,04	-35,92%	0,01	0,03	0,00%	15,1	2,36	2,1181	-0,0011	-11,15%	50,15
KTIDA.V	A	KONTR	28.03.2025	55,00	0,2	32,04	-41,75%	0,01	0,03	0,00%	0,0	1,14	4,3793	-0,0006	-6,26%	55,15
KTIDB.V	A	KONTR	28.03.2025	60,00	0,2	32,04	-46,60%	0,01	0,03	0,00%	0,0	0,64	7,8338	-0,0004	-3,94%	60,15
KTIDC.V	A	KONTR	15.04.2025	33,00	0,2	32,04	-2,91%	0,66	0,68	-25,00%	5,8	59,60	0,0839	-0,0088	-1,33%	36,40
KTIDD.V	A	KONTR	15.04.2025	41,00	0,2	32,04	-21,85%	0,15	0,16	-33,33%	9,4	21,98	0,2275	-0,0052	-3,46%	41,80
KTIDE.V	A	KONTR	15.04.2025	44,00	0,2	32,04	-27,18%	0,09	0,10	-37,50%	10,3	14,50	0,3449	-0,0039	-4,38%	44,50
KTIDF.V	A	KONTR	15.04.2025	52,00	0,2	32,04	-38,38%	0,03	0,04	-42,86%	12,5	5,87	0,8516	-0,0021	-7,09%	52,20
KTIDG.V	A	KONTR	15.04.2025	63,00	0,2	32,04	-49,14%	0,01	0,03	0,00%	16,1	2,52	1,9864	-0,0012	-11,79%	63,15
KTIDH.V	A	KONTR	30.04.2025	31,00	0,2	32,04	3,35%	1,02	1,05	-11,72%	4,5	70,67	0,0707	-0,0082	-0,80%	36,25
KTIDI.V	A	KONTR	30.04.2025	36,00	0,2	32,04	-11,00%	0,53	0,55	-20,29%	5,9	48,66	0,1028	-0,0077	-1,45%	38,75
KTIDJ.V	A	KONTR	30.04.2025	41,00	0,2	32,04	-21,85%	0,30	0,31	11,43%	6,6	31,10	0,1608	-0,0064	-2,13%	42,55
KTIDK.V	A	KONTR	30.04.2025	46,00	0,2	32,04	-30,35%	0,18	0,20	0,00%	7,3	20,38	0,2453	-0,0051	-2,86%	47,00
KTIDL.V	A	KONTR	30.04.2025	51,00	0,2	32,04	-37,18%	0,13	0,14	0,00%	7,1	14,48	0,3454	-0,0043	-3,30%	51,70



Sembol	Tip	D.Varlık	Vade	Kul.F.	Çarpan	D.V.F.	Kul.Uzaklık%	P.Y.Alis	P.Y.Satis	%Deg.	Kaldirac	Delta%	Duy.	Teta(TL)	Teta(%)	Basabas
KTIDM.V	A	KONTR	15.05.2025	30,00	0,2	32,04	6,80%	1,27	1,30	-7,14%	3,8	75,05	0,0666	-0,0076	-0,60%	36,50
KTIDN.V	A	KONTR	15.05.2025	36,00	0,2	32,04	-11,00%	0,66	0,68	-8,00%	5,1	52,31	0,0956	-0,0074	-1,12%	39,40
KTIDO.V	A	KONTR	15.05.2025	40,00	0,2	32,04	-19,90%	0,45	0,46	-15,09%	5,7	38,92	0,1285	-0,0067	-1,49%	42,30
KTIDP.V	A	KONTR	15.05.2025	46,00	0,2	32,04	-30,35%	0,27	0,29	0,00%	6,1	25,64	0,1950	-0,0056	-2,07%	47,45
KTIDQ.V	A	KONTR	15.05.2025	56,00	0,2	32,04	-42,79%	0,16	0,17	0,00%	6,1	15,12	0,3306	-0,0043	-2,71%	56,85
KTIRN.V	S	KONTR	28.02.2025	50,00	0,2	32,04	-35,92%	3,52	3,55	0,00%	1,8	-100,00	-0,0500	0,0092	0,26%	32,25
KTIRO.V	S	KONTR	28.02.2025	45,00	0,2	32,04	-28,80%	2,53	2,56	0,00%	2,5	-99,98	-0,0500	0,0082	0,33%	32,20
KTIRP.V	S	KONTR	28.02.2025	40,00	0,2	32,04	-19,90%	1,54	1,57	0,00%	4,1	-98,51	-0,0508	0,0058	0,38%	32,15
KTIRQ.V	S	KONTR	28.02.2025	35,00	0,2	32,04	-8,46%	0,63	0,66	0,00%	7,8	-76,60	-0,0653	-0,0098	-1,55%	31,70
KTIRR.V	S	KONTR	28.02.2025	30,00	0,2	32,04	6,80%	0,12	0,13	0,00%	13,5	-25,27	-0,1979	-0,0163	-13,60%	29,35
KTIRS.V	S	KONTR	14.03.2025	51,00	0,2	32,04	-37,18%	3,59	3,62	0,00%	1,8	-99,64	-0,0502	0,0090	0,25%	32,90
KTIRT.V	S	KONTR	14.03.2025	46,00	0,2	32,04	-30,35%	2,62	2,65	0,00%	2,4	-97,98	-0,0510	0,0071	0,27%	32,75
KTIRU.V	S	KONTR	14.03.2025	41,00	0,2	32,04	-21,85%	1,68	1,71	0,00%	3,4	-90,15	-0,0555	0,0026	0,15%	32,45
KTIRV.V	S	KONTR	14.03.2025	37,00	0,2	32,04	-13,41%	1,02	1,05	0,00%	4,6	-73,01	-0,0685	-0,0037	-0,36%	31,75
KTIRW.V	S	KONTR	14.03.2025	33,00	0,2	32,04	-2,91%	0,53	0,54	20,00%	5,8	-48,21	-0,1037	-0,0086	-1,63%	30,30
KTIRX.V	S	KONTR	28.03.2025	45,00	0,2	32,04	-28,80%	2,33	2,36	0,00%	2,6	-94,76	-0,0528	0,0060	0,26%	33,20
KTIRY.V	S	KONTR	28.03.2025	40,00	0,2	32,04	-19,90%	1,41	1,44	0,00%	3,9	-84,81	-0,0590	0,0027	0,19%	32,80
KTIRZ.V	S	KONTR	28.03.2025	35,00	0,2	32,04	-8,46%	0,66	0,68	4,69%	5,8	-59,36	-0,0842	-0,0021	-0,31%	31,60
KTISA.V	S	KONTR	28.03.2025	30,00	0,2	32,04	6,80%	0,23	0,24	0,00%	7,6	-27,42	-0,1823	-0,0042	-1,81%	28,80
KTISB.V	S	KONTR	28.03.2025	25,00	0,2	32,04	28,16%	0,06	0,07	0,00%	9,7	-9,04	-0,5529	-0,0028	-4,71%	24,65
KTISC.V	S	KONTR	15.04.2025	41,00	0,2	32,04	-21,85%	1,54	1,57	0,00%	3,3	-79,39	-0,0630	0,0025	0,16%	33,15
KTISD.V	S	KONTR	15.04.2025	37,00	0,2	32,04	-13,41%	0,94	0,97	-4,60%	4,3	-63,26	-0,0790	-0,0003	-0,03%	32,15
KTISE.V	S	KONTR	15.04.2025	33,00	0,2	32,04	-2,91%	0,50	0,52	39,47%	5,4	-42,14	-0,1187	-0,0024	-0,48%	30,40
KTISF.V	S	KONTR	15.04.2025	30,00	0,2	32,04	6,80%	0,30	0,31	0,00%	5,9	-27,69	-0,1806	-0,0030	-1,01%	28,45
KTISG.V	S	KONTR	15.04.2025	27,00	0,2	32,04	18,67%	0,18	0,19	0,00%	6,1	-17,14	-0,2916	-0,0030	-1,67%	26,05
KTISH.V	S	KONTR	30.04.2025	38,00	0,2	32,04	-15,68%	1,12	1,13	14,74%	3,5	-61,30	-0,0816	-0,0000	-0,00%	32,35
KTISI.V	S	KONTR	30.04.2025	33,00	0,2	32,04	-2,91%	0,55	0,56	16,33%	4,6	-39,84	-0,1255	-0,0019	-0,34%	30,20
KTISJ.V	S	KONTR	30.04.2025	28,00	0,2	32,04	14,43%	0,22	0,24	0,00%	5,8	-19,93	-0,2509	-0,0023	-1,05%	26,80
KTISK.V	S	KONTR	30.04.2025	23,00	0,2	32,04	39,30%	0,10	0,11	0,00%	5,6	-8,82	-0,5672	-0,0019	-1,90%	22,45
KTISL.V	S	KONTR	30.04.2025	21,00	0,2	32,04	52,57%	0,07	0,08	0,00%	5,7	-6,26	-0,7988	-0,0016	-2,35%	20,60
KTISM.V	S	KONTR	15.05.2025	36,00	0,2	32,04	-11,00%	0,88	0,89	11,25%	3,6	-49,87	-0,1003	-0,0007	-0,07%	31,55
KTISN.V	S	KONTR	15.05.2025	33,00	0,2	32,04	-2,91%	0,57	0,58	13,73%	4,3	-37,93	-0,1318	-0,0014	-0,25%	30,10
KTISO.V	S	KONTR	15.05.2025	30,00	0,2	32,04	6,80%	0,36	0,38	0,00%	4,7	-26,64	-0,1877	-0,0019	-0,53%	28,10



Sembol	Tip	D.Varlık	Vade	Kul.F.	Çarpan	D.V.F.	Kul.Uzaklık%	P.Y.Alis	P.Y.Satis	%Deg.	Kaldirac	Delta%	Duy.	Teta(TL)	Teta(%)	Basabas
KTISP.V	S	KONTR	15.05.2025	26,00	0,2	32,04	23,23%	0,20	0,21	0,00%	4,9	-15,34	-0,3259	-0,0020	-0,98%	24,95
KTISQ.V	S	KONTR	15.05.2025	24,00	0,2	32,04	33,50%	0,15	0,16	0,00%	4,9	-11,49	-0,4350	-0,0019	-1,24%	23,20
KZICS.V	A	KOZAL	28.02.2025	22,00	0,3	23,24	5,64%	0,49	0,52	-43,62%	11,2	78,89	0,0423	-0,0183	-3,73%	23,73
KZICT.V	A	KOZAL	28.02.2025	26,00	0,3	23,24	-10,62%	0,02	0,03	-81,25%	35,2	10,10	0,3299	-0,0074	-37,02%	26,10
KZICU.V	A	KOZAL	28.02.2025	29,00	0,3	23,24	-19,86%	0,01	0,03	0,00%	0,0	0,58	5,7148	-0,0006	-5,80%	29,10
KZICV.V	A	KOZAL	28.02.2025	33,00	0,3	23,24	-29,58%	0,01	0,03	0,00%	0,0	0,01	307,4941	-0,0000	-0,12%	33,10
KZICW.V	A	KOZAL	28.02.2025	36,00	0,3	23,24	-35,44%	0,01	0,03	0,00%	0,0	0,00	-	-0,0000	-0,01%	36,10
KZICX.V	A	KOZAL	14.03.2025	21,00	0,3	23,24	10,67%	0,93	0,96	-30,00%	6,1	81,94	0,0407	-0,0124	-1,33%	24,20
KZICY.V	A	KOZAL	14.03.2025	26,00	0,3	23,24	-10,62%	0,16	0,18	-56,41%	12,6	28,92	0,1153	-0,0101	-6,33%	26,60
KZICZ.V	A	KOZAL	14.03.2025	28,00	0,3	23,24	-17,00%	0,07	0,08	-65,00%	14,7	14,74	0,2261	-0,0066	-9,40%	28,27
KZIDP.V	A	KOZAL	14.03.2025	33,00	0,3	23,24	-29,58%	0,01	0,03	-60,00%	18,1	2,59	1,2863	-0,0017	-17,27%	33,10
KZIDQ.V	A	KOZAL	14.03.2025	40,00	0,3	23,24	-41,90%	0,01	0,03	0,00%	0,0	0,37	8,8947	-0,0003	-3,44%	40,10
KZIDR.V	A	KOZAL	28.03.2025	23,00	0,3	23,24	1,04%	0,69	0,72	-33,96%	6,5	63,88	0,0522	-0,0113	-1,63%	25,40
KZIDS.V	A	KOZAL	28.03.2025	27,00	0,3	23,24	-13,93%	0,22	0,23	-47,73%	9,6	30,27	0,1101	-0,0085	-3,84%	27,77
KZIDT.V	A	KOZAL	28.03.2025	30,00	0,3	23,24	-22,53%	0,09	0,10	-59,09%	11,7	15,12	0,2205	-0,0055	-6,12%	30,33
KZIDU.V	A	KOZAL	28.03.2025	34,00	0,3	23,24	-31,65%	0,03	0,04	-40,00%	15,0	6,46	0,5157	-0,0031	-10,17%	34,13
KZIDV.V	A	KOZAL	28.03.2025	37,00	0,3	23,24	-37,19%	0,02	0,04	-50,00%	13,3	3,82	0,8731	-0,0021	-10,44%	37,13
KZIDW.V	A	KOZAL	15.04.2025	22,00	0,3	23,24	5,64%	1,07	1,10	-27,27%	4,7	72,36	0,0461	-0,0097	-0,91%	25,67
KZIDX.V	A	KOZAL	15.04.2025	27,00	0,3	23,24	-13,93%	0,38	0,40	-36,51%	7,1	38,82	0,0859	-0,0084	-2,20%	28,33
KZIDY.V	A	KOZAL	15.04.2025	29,00	0,3	23,24	-19,86%	0,25	0,27	-36,36%	7,9	28,44	0,1172	-0,0072	-2,87%	29,90
KZIDZ.V	A	KOZAL	15.04.2025	34,00	0,3	23,24	-31,65%	0,11	0,12	-38,10%	8,7	13,75	0,2425	-0,0047	-4,28%	34,40
KZIEP.V	A	KOZAL	15.04.2025	41,00	0,3	23,24	-43,32%	0,05	0,06	-45,45%	9,0	6,47	0,5154	-0,0029	-5,87%	41,20
KZIEQ.V	A	KOZAL	30.04.2025	24,00	0,3	23,24	-3,17%	0,81	0,84	-32,79%	5,3	61,80	0,0539	-0,0086	-1,06%	26,80
KZIER.V	A	KOZAL	30.04.2025	28,00	0,3	23,24	-17,00%	0,35	0,36	0,00%	7,2	35,99	0,0926	-0,0069	-1,96%	29,20
KZIES.V	A	KOZAL	30.04.2025	31,00	0,3	23,24	-25,03%	0,21	0,22	-43,59%	7,8	23,45	0,1421	-0,0055	-2,62%	31,73
KZIET.V	A	KOZAL	30.04.2025	35,00	0,3	23,24	-33,60%	0,11	0,13	-45,45%	8,7	13,74	0,2426	-0,0040	-3,61%	35,43
KZIEU.V	A	KOZAL	30.04.2025	39,00	0,3	23,24	-40,41%	0,07	0,08	0,00%	9,0	9,08	0,3670	-0,0031	-4,41%	39,27
KZIEV.V	A	KOZAL	15.05.2025	23,00	0,3	23,24	1,04%	1,11	1,14	-29,68%	4,4	69,47	0,0480	-0,0082	-0,74%	26,80
KZIEW.V	A	KOZAL	15.05.2025	28,00	0,3	23,24	-17,00%	0,46	0,48	-40,00%	6,2	40,99	0,0813	-0,0069	-1,51%	29,60
KZIEX.V	A	KOZAL	15.05.2025	30,00	0,3	23,24	-22,53%	0,34	0,36	0,00%	6,6	32,12	0,1038	-0,0062	-1,82%	31,20
KZIEY.V	A	KOZAL	15.05.2025	35,00	0,3	23,24	-33,60%	0,19	0,20	-37,50%	6,9	18,75	0,1777	-0,0047	-2,46%	35,67
KZIEZ.V	A	KOZAL	15.05.2025	43,00	0,3	23,24	-45,95%	0,10	0,11	-38,89%	7,2	10,34	0,3223	-0,0034	-3,40%	43,37
KZIUW.V	S	KOZAL	28.02.2025	27,00	0,3	23,24	-13,93%	1,09	1,13	81,36%	6,2	-95,96	-0,0347	0,0041	0,37%	23,23



Sembol	Tip	D.Varlık	Vade	Kul.F.	Çarpan	D.V.F.	Kul.Uzaklık%	P.Y.Alis	P.Y.Satis	%Deg.	Kaldirac	Delta%	Duy.	Teta(TL)	Teta(%)	Basabas
KZIUX.V	S	KOZAL	28.02.2025	24,00	0,3	23,24	-3,17%	0,33	0,36	190,91%	13,3	-61,27	-0,0544	-0,0113	-3,41%	22,80
KZIVQ.V	S	KOZAL	28.02.2025	21,00	0,3	23,24	10,67%	0,02	0,04	-25,00%	33,8	-9,71	-0,3434	-0,0066	-33,08%	20,87
KZIVW.V	S	KOZAL	28.02.2025	18,00	0,3	23,24	29,11%	0,01	0,03	0,00%	0,0	-0,30	-11,2117	-0,0003	-3,35%	17,90
KZIVX.V	S	KOZAL	28.02.2025	16,00	0,3	23,24	45,25%	0,01	0,03	0,00%	0,0	-0,02	-186,4075	-0,0000	-0,24%	15,90
KZIWA.V	S	KOZAL	14.03.2025	26,00	0,3	23,24	-10,62%	0,84	0,87	47,06%	6,1	-72,51	-0,0460	-0,0023	-0,27%	23,10
KZIWB.V	S	KOZAL	14.03.2025	23,00	0,3	23,24	1,04%	0,29	0,31	153,85%	9,4	-38,94	-0,0856	-0,0063	-2,19%	21,97
KZIWC.V	S	KOZAL	14.03.2025	21,00	0,3	23,24	10,67%	0,12	0,13	275,00%	12,1	-19,10	-0,1746	-0,0056	-4,63%	20,57
KZIWD.V	S	KOZAL	14.03.2025	19,00	0,3	23,24	22,32%	0,04	0,05	0,00%	13,2	-7,56	-0,4409	-0,0033	-8,30%	18,83
KZIWE.V	S	KOZAL	14.03.2025	17,00	0,3	23,24	36,71%	0,01	0,03	0,00%	18,4	-2,65	-1,2597	-0,0016	-16,12%	16,90
KZIFV.V	S	KOZAL	28.03.2025	28,00	0,3	23,24	-17,00%	1,32	1,35	0,00%	4,1	-76,92	-0,0433	0,0005	0,04%	23,50
KZIWG.V	S	KOZAL	28.03.2025	25,00	0,3	23,24	-7,04%	0,68	0,71	41,86%	5,7	-55,24	-0,0603	-0,0031	-0,45%	22,63
KZIWH.V	S	KOZAL	28.03.2025	22,00	0,3	23,24	5,64%	0,27	0,29	27,78%	7,5	-29,13	-0,1144	-0,0045	-1,66%	21,03
KZIWV.V	S	KOZAL	28.03.2025	19,00	0,3	23,24	22,32%	0,09	0,11	60,00%	9,1	-11,77	-0,2832	-0,0034	-3,81%	18,63
KZIWJ.V	S	KOZAL	28.03.2025	16,00	0,3	23,24	45,25%	0,03	0,05	0,00%	13,6	-3,91	-0,8520	-0,0018	-5,99%	15,83
KZIWK.V	S	KOZAL	15.04.2025	27,00	0,3	23,24	-13,93%	1,11	1,14	18,29%	4,0	-62,85	-0,0530	-0,0006	-0,06%	23,20
KZIWL.V	S	KOZAL	15.04.2025	24,00	0,3	23,24	-3,17%	0,57	0,60	45,00%	5,2	-42,57	-0,0783	-0,0027	-0,47%	22,00
KZIWM.V	S	KOZAL	15.04.2025	22,00	0,3	23,24	5,64%	0,35	0,36	33,33%	6,0	-29,05	-0,1147	-0,0032	-0,93%	20,80
KZIWN.V	S	KOZAL	15.04.2025	19,00	0,3	23,24	22,32%	0,16	0,17	0,00%	6,7	-14,45	-0,2307	-0,0030	-1,87%	18,43
KZIWV.V	S	KOZAL	15.04.2025	17,00	0,3	23,24	36,71%	0,09	0,10	0,00%	6,7	-8,61	-0,3870	-0,0024	-2,71%	16,67
KZIWP.V	S	KOZAL	30.04.2025	29,00	0,3	23,24	-19,86%	1,47	1,50	0,00%	3,4	-70,88	-0,0470	0,0017	0,12%	24,00
KZIWQ.V	S	KOZAL	30.04.2025	25,00	0,3	23,24	-7,04%	0,69	0,72	0,00%	4,8	-47,12	-0,0707	-0,0011	-0,16%	22,60
KZIWV.V	S	KOZAL	30.04.2025	21,00	0,3	23,24	10,67%	0,28	0,29	0,00%	5,7	-22,76	-0,1465	-0,0024	-0,87%	20,03
KZIWS.V	S	KOZAL	30.04.2025	18,00	0,3	23,24	29,11%	0,14	0,15	0,00%	5,8	-11,67	-0,2856	-0,0022	-1,58%	17,50
KZIWT.V	S	KOZAL	30.04.2025	16,00	0,3	23,24	45,25%	0,09	0,10	0,00%	5,7	-7,37	-0,4525	-0,0019	-2,10%	15,67
KZIWU.V	S	KOZAL	15.05.2025	28,00	0,3	23,24	-17,00%	1,24	1,27	0,00%	3,4	-61,32	-0,0544	0,0009	0,07%	23,77
KZIWV.V	S	KOZAL	15.05.2025	25,00	0,3	23,24	-7,04%	0,71	0,74	0,00%	4,3	-44,25	-0,0753	-0,0009	-0,12%	22,53
KZIWW.V	S	KOZAL	15.05.2025	23,00	0,3	23,24	1,04%	0,48	0,50	0,00%	4,7	-32,55	-0,1024	-0,0017	-0,35%	21,33
KZIWV.V	S	KOZAL	15.05.2025	20,00	0,3	23,24	16,20%	0,26	0,27	0,00%	5,2	-18,77	-0,1775	-0,0021	-0,80%	19,10
KZIWV.V	S	KOZAL	15.05.2025	18,00	0,3	23,24	29,11%	0,17	0,19	0,00%	5,2	-12,74	-0,2616	-0,0020	-1,20%	17,37
KDICS.V	A	KRDMD	28.02.2025	28,00	0,3	27,12	-3,14%	% % !	% % !	-55,81%	21,1	38,83	-	-0,0204	0,00%	28,00
KDICT.V	A	KRDMD	28.02.2025	32,00	0,3	27,12	-15,25%	% % !	% % !	-50,00%	0,0	1,77	-	-0,0017	0,00%	32,00
KDICU.V	A	KRDMD	28.02.2025	37,00	0,3	27,12	-26,70%	% % !	% % !	0,00%	0,0	0,01	-	-0,0000	0,00%	37,00
KDICV.V	A	KRDMD	28.02.2025	41,00	0,3	27,12	-33,85%	% % !	% % !	0,00%	0,0	0,00	-	-0,0000	0,00%	41,00



Sembol	Tip	D.Varlık	Vade	Kul.F.	Çarpan	D.V.F.	Kul.Uzaklık%	P.Y.Alis	P.Y.Satis	%Deg.	Kaldirac	Delta%	Duy.	Teta(TL)	Teta(%)	Basabas
KDICW.V	A	KRDMD	28.02.2025	46,00	0,3	27,12	-41,04%	% % !	% % !	0,00%	0,0	0,00	-	-0,0000	0,00%	46,00
KDICX.V	A	KRDMD	14.03.2025	27,00	0,3	27,12	0,44%	% % !	% % !	-10,11%	9,1	61,44	-	-0,0152	0,00%	27,00
KDICY.V	A	KRDMD	14.03.2025	33,00	0,3	27,12	-17,82%	0,04	0,06	-53,85%	21,3	10,46	0,3186	-0,0054	-13,52%	33,20
KDICZ.V	A	KRDMD	14.03.2025	35,00	0,3	27,12	-22,51%	% % !	% % !	-42,86%	20,4	5,01	-	-0,0030	0,00%	35,00
KDIDP.V	A	KRDMD	14.03.2025	41,00	0,3	27,12	-33,85%	% % !	% % !	-33,33%	0,0	0,71	-	-0,0006	0,00%	41,00
KDIDQ.V	A	KRDMD	14.03.2025	50,00	0,3	27,12	-45,76%	% % !	% % !	0,00%	0,0	0,09	-	-0,0001	0,00%	50,00
KDIDR.V	A	KRDMD	28.03.2025	25,00	0,3	27,12	8,48%	% % !	% % !	-14,38%	5,8	78,56	-	-0,0117	0,00%	25,00
KDIDS.V	A	KRDMD	28.03.2025	29,00	0,3	27,12	-6,48%	% % !	% % !	-33,33%	8,6	46,62	-	-0,0115	0,00%	29,00
KDIDT.V	A	KRDMD	28.03.2025	33,00	0,3	27,12	-17,82%	% % !	% % !	-16,67%	10,6	22,07	-	-0,0081	0,00%	33,00
KDIDU.V	A	KRDMD	28.03.2025	37,00	0,3	27,12	-26,70%	% % !	% % !	0,00%	12,3	10,57	-	-0,0051	0,00%	37,00
KDIDV.V	A	KRDMD	28.03.2025	41,00	0,3	27,12	-33,85%	% % !	% % !	0,00%	15,1	5,56	-	-0,0033	0,00%	41,00
KDIDW.V	A	KRDMD	15.04.2025	24,00	0,3	27,12	13,00%	% % !	% % !	0,00%	4,4	82,70	-	-0,0101	0,00%	24,00
KDIDX.V	A	KRDMD	15.04.2025	29,00	0,3	27,12	-6,48%	% % !	% % !	-23,91%	6,7	52,63	-	-0,0105	0,00%	29,00
KDIDY.V	A	KRDMD	15.04.2025	31,00	0,3	27,12	-12,52%	% % !	% % !	-33,33%	7,4	40,67	-	-0,0096	0,00%	31,00
KDIDZ.V	A	KRDMD	15.04.2025	37,00	0,3	27,12	-26,70%	% % !	% % !	-28,57%	8,2	19,07	-	-0,0067	0,00%	37,00
KDIEP.V	A	KRDMD	15.04.2025	45,00	0,3	27,12	-39,73%	% % !	% % !	-28,57%	8,5	8,40	-	-0,0041	0,00%	45,00
KDIEQ.V	A	KRDMD	30.04.2025	27,00	0,3	27,12	0,44%	% % !	% % !	0,00%	5,0	67,43	-	-0,0101	0,00%	27,00
KDIER.V	A	KRDMD	30.04.2025	31,00	0,3	27,12	-12,52%	% % !	% % !	-20,99%	6,6	44,71	-	-0,0089	0,00%	31,00
KDIES.V	A	KRDMD	30.04.2025	35,00	0,3	27,12	-22,51%	% % !	% % !	0,00%	7,6	27,20	-	-0,0070	0,00%	35,00
KDIET.V	A	KRDMD	30.04.2025	39,00	0,3	27,12	-30,46%	% % !	% % !	0,00%	7,8	17,32	-	-0,0054	0,00%	39,00
KDIEU.V	A	KRDMD	30.04.2025	43,00	0,3	27,12	-36,93%	% % !	% % !	0,00%	8,3	12,17	-	-0,0045	0,00%	43,00
KDIEV.V	A	KRDMD	15.05.2025	25,00	0,3	27,12	8,48%	% % !	% % !	0,00%	3,8	77,33	-	-0,0094	0,00%	25,00
KDIEW.V	A	KRDMD	15.05.2025	31,00	0,3	27,12	-12,52%	% % !	% % !	0,00%	5,7	48,92	-	-0,0088	0,00%	31,00
KDIEX.V	A	KRDMD	15.05.2025	34,00	0,3	27,12	-20,24%	% % !	% % !	-20,59%	6,2	36,07	-	-0,0077	0,00%	34,00
KDIEY.V	A	KRDMD	15.05.2025	39,00	0,3	27,12	-30,46%	% % !	% % !	-19,05%	6,8	22,60	-	-0,0061	0,00%	39,00
KDIEZ.V	A	KRDMD	15.05.2025	48,00	0,3	27,12	-43,50%	% % !	% % !	0,00%	6,7	12,31	-	-0,0045	0,00%	48,00
KDIWJ.V	S	KRDMD	28.02.2025	34,00	0,3	27,12	-20,24%	1,99	2,03	0,00%	4,1	-99,81	-0,0334	0,0091	0,46%	27,23
KDIWK.V	S	KRDMD	28.02.2025	30,00	0,3	27,12	-9,60%	% % !	% % !	0,00%	8,8	-89,90	-	0,0005	0,00%	30,00
KDIWL.V	S	KRDMD	28.02.2025	25,00	0,3	27,12	8,48%	% % !	% % !	0,00%	25,3	-12,46	-	-0,0085	0,00%	25,00
KDIWM.V	S	KRDMD	28.02.2025	23,00	0,3	27,12	17,91%	% % !	% % !	0,00%	0,0	-2,08	-	-0,0021	0,00%	23,00
KDIWN.V	S	KRDMD	28.02.2025	21,00	0,3	27,12	29,14%	% % !	% % !	0,00%	0,0	-0,23	-	-0,0003	0,00%	21,00
KDIWO.V	S	KRDMD	14.03.2025	33,00	0,3	27,12	-17,82%	% % !	% % !	0,00%	4,6	-90,33	-	0,0041	0,00%	33,00
KDIWP.V	S	KRDMD	14.03.2025	30,00	0,3	27,12	-9,60%	0,86	0,88	4,92%	6,8	-71,84	-0,0464	-0,0021	-0,25%	27,07

Sembol	Tip	D.Varlık	Vade	Kul.F.	Çarpan	D.V.F.	Kul.Uzaklık%	P.Y.Alis	P.Y.Satis	%Deg.	Kaldirac	Delta%	Duy.	Teta(TL)	Teta(%)	Basabas
KDIWQ.V	S	KRDMD	14.03.2025	27,00	0,3	27,12	0,44%	0,33	0,34	68,42%	9,9	-40,27	-0,0828	-0,0067	-2,03%	25,87
KDIWR.V	S	KRDMD	14.03.2025	24,00	0,3	27,12	13,00%	% % !	% % !	0,00%	13,2	-14,56	-	-0,0052	0,00%	24,00
KDIWS.V	S	KRDMD	14.03.2025	21,00	0,3	27,12	29,14%	% % !	% % !	0,00%	15,7	-3,85	-	-0,0023	0,00%	21,00
KDIWT.V	S	KRDMD	28.03.2025	30,00	0,3	27,12	-9,60%	0,90	0,93	20,90%	5,6	-62,48	-0,0534	-0,0020	-0,22%	26,90
KDIWU.V	S	KRDMD	28.03.2025	26,00	0,3	27,12	4,31%	% % !	% % !	44,44%	8,7	-29,85	-	-0,0043	0,00%	26,00
KDIWV.V	S	KRDMD	28.03.2025	22,00	0,3	27,12	23,27%	% % !	% % !	0,00%	11,1	-8,19	-	-0,0026	0,00%	22,00
KDIWW.V	S	KRDMD	28.03.2025	20,00	0,3	27,12	35,60%	% % !	% % !	0,00%	16,3	-4,00	-	-0,0017	0,00%	20,00
KDIWX.V	S	KRDMD	28.03.2025	18,00	0,3	27,12	50,67%	% % !	% % !	0,00%	14,7	-1,81	-	-0,0010	0,00%	18,00
KDIWY.V	S	KRDMD	15.04.2025	29,00	0,3	27,12	-6,48%	0,76	0,78	0,00%	5,3	-49,28	-0,0676	-0,0020	-0,27%	26,40
KDIWZ.V	S	KRDMD	15.04.2025	26,00	0,3	27,12	4,31%	0,35	0,36	0,00%	6,9	-29,49	-0,1130	-0,0030	-0,87%	24,80
KDIXA.V	S	KRDMD	15.04.2025	24,00	0,3	27,12	13,00%	% % !	% % !	8,33%	7,9	-18,51	-	-0,0029	0,00%	24,00
KDIXB.V	S	KRDMD	15.04.2025	21,00	0,3	27,12	29,14%	% % !	% % !	0,00%	8,7	-8,52	-	-0,0022	0,00%	21,00
KDIXC.V	S	KRDMD	15.04.2025	19,00	0,3	27,12	42,74%	% % !	% % !	0,00%	10,1	-4,94	-	-0,0017	0,00%	19,00
KDIXD.V	S	KRDMD	30.04.2025	32,00	0,3	27,12	-15,25%	% % !	% % !	0,00%	3,8	-62,33	-	0,0005	0,00%	32,00
KDIXE.V	S	KRDMD	30.04.2025	28,00	0,3	27,12	-3,14%	% % !	% % !	0,00%	5,1	-40,20	-	-0,0019	0,00%	28,00
KDIXF.V	S	KRDMD	30.04.2025	24,00	0,3	27,12	13,00%	0,27	0,28	0,00%	6,1	-20,22	-0,1649	-0,0027	-0,99%	23,07
KDIXG.V	S	KRDMD	30.04.2025	21,00	0,3	27,12	29,14%	0,14	0,16	0,00%	6,5	-11,16	-0,2987	-0,0024	-1,73%	20,47
KDIXH.V	S	KRDMD	30.04.2025	19,00	0,3	27,12	42,74%	% % !	% % !	0,00%	6,1	-7,50	-	-0,0021	0,00%	19,00
KDIXI.V	S	KRDMD	15.05.2025	31,00	0,3	27,12	-12,52%	% % !	% % !	0,00%	3,8	-53,47	-	-0,0001	0,00%	31,00
KDIXJ.V	S	KRDMD	15.05.2025	28,00	0,3	27,12	-3,14%	0,67	0,69	0,00%	4,6	-38,19	-0,0873	-0,0015	-0,23%	25,70
KDIXK.V	S	KRDMD	15.05.2025	25,00	0,3	27,12	8,48%	0,38	0,40	0,00%	5,2	-24,35	-0,1369	-0,0022	-0,58%	23,67
KDIXL.V	S	KRDMD	15.05.2025	22,00	0,3	27,12	23,27%	% % !	% % !	0,00%	5,4	-14,59	-	-0,0023	0,00%	22,00
KDIXM.V	S	KRDMD	15.05.2025	20,00	0,3	27,12	35,60%	% % !	% % !	0,00%	5,3	-10,45	-	-0,0022	0,00%	20,00
MRIAU.V	A	MGROS	28.02.2025	490,00	0,02	554,00	13,06%	1,38	1,42	0,00%	7,9	97,54	0,5126	-0,0142	-1,03%	561,00
MRIAV.V	A	MGROS	28.02.2025	570,00	0,02	554,00	-2,81%	0,20	0,21	-27,03%	23,0	39,41	1,2687	-0,0258	-12,90%	580,50
MRIAW.V	A	MGROS	28.02.2025	650,00	0,02	554,00	-14,77%	0,01	0,03	0,00%	0,0	2,14	23,3890	-0,0028	-27,99%	651,50
MRIAX.V	A	MGROS	28.02.2025	730,00	0,02	554,00	-24,11%	0,01	0,03	100,00%	0,0	0,06	815,6827	-0,0001	-1,00%	731,50
MRIAY.V	A	MGROS	28.02.2025	800,00	0,02	554,00	-30,75%	0,01	0,03	0,00%	0,0	0,00	-	-0,0000	-0,05%	801,50
MRIAZ.V	A	MGROS	14.03.2025	470,00	0,02	554,00	17,87%	1,96	2,00	2,71%	5,4	94,33	0,5301	-0,0140	-0,71%	570,00
MRIBA.V	A	MGROS	14.03.2025	570,00	0,02	554,00	-2,81%	0,51	0,53	0,00%	11,4	51,24	0,9758	-0,0187	-3,67%	596,50
MRIBB.V	A	MGROS	14.03.2025	620,00	0,02	554,00	-10,65%	0,21	0,22	-32,26%	14,5	26,18	1,9100	-0,0139	-6,63%	631,00
MRIBC.V	A	MGROS	14.03.2025	730,00	0,02	554,00	-24,11%	0,03	0,05	0,00%	26,3	4,75	10,5301	-0,0042	-14,01%	732,50
MRIBD.V	A	MGROS	14.03.2025	880,00	0,02	554,00	-37,05%	0,01	0,03	0,00%	0,0	0,65	76,9845	-0,0008	-8,33%	881,50



Sembol	Tip	D.Varlık	Vade	Kul.F.	Çarpan	D.V.F.	Kul.Uzaklık%	P.Y.Alis	P.Y.Satis	%Deg.	Kaldirac	Delta%	Duy.	Teta(TL)	Teta(%)	Basabas
MRIBE.V	A	MGROS	28.03.2025	520,00	0,02	554,00	6,54%	1,33	1,35	0,00%	6,5	77,32	0,6466	-0,0154	-1,15%	587,50
MRIBF.V	A	MGROS	28.03.2025	600,00	0,02	554,00	-7,67%	0,45	0,48	-32,79%	10,3	41,76	1,1974	-0,0137	-3,04%	624,00
MRIBG.V	A	MGROS	28.03.2025	690,00	0,02	554,00	-19,71%	0,12	0,13	0,00%	13,2	14,35	3,4852	-0,0072	-6,02%	696,50
MRIBH.V	A	MGROS	28.03.2025	770,00	0,02	554,00	-28,05%	0,04	0,05	-25,00%	15,6	5,62	8,8990	-0,0037	-9,18%	772,50
MRIBI.V	A	MGROS	28.03.2025	850,00	0,02	554,00	-34,82%	0,02	0,04	0,00%	14,8	2,67	18,7038	-0,0021	-10,60%	852,00
MRIBJ.V	A	MGROS	15.04.2025	490,00	0,02	554,00	13,06%	2,05	2,09	-15,88%	4,6	84,51	0,5916	-0,0131	-0,64%	594,50
MRIBK.V	A	MGROS	15.04.2025	600,00	0,02	554,00	-7,67%	0,69	0,72	0,00%	8,0	48,92	1,0221	-0,0127	-1,85%	636,00
MRIBL.V	A	MGROS	15.04.2025	660,00	0,02	554,00	-16,06%	0,37	0,38	-15,22%	9,1	30,34	1,6479	-0,0103	-2,78%	679,00
MRIBM.V	A	MGROS	15.04.2025	770,00	0,02	554,00	-28,05%	0,14	0,15	-21,05%	10,1	12,80	3,9075	-0,0061	-4,37%	777,50
MRIBN.V	A	MGROS	15.04.2025	930,00	0,02	554,00	-40,43%	0,05	0,06	0,00%	11,1	5,03	9,9491	-0,0033	-6,62%	933,00
MRIBO.V	A	MGROS	30.04.2025	540,00	0,02	554,00	2,59%	1,48	1,51	0,00%	5,5	72,86	0,6862	-0,0127	-0,86%	615,50
MRIBP.V	A	MGROS	30.04.2025	620,00	0,02	554,00	-10,65%	0,68	0,71	0,00%	7,5	46,28	1,0805	-0,0112	-1,65%	655,50
MRIBQ.V	A	MGROS	30.04.2025	710,00	0,02	554,00	-21,97%	0,31	0,32	0,00%	8,7	24,46	2,0444	-0,0082	-2,63%	726,00
MRIBR.V	A	MGROS	30.04.2025	790,00	0,02	554,00	-29,87%	0,18	0,19	0,00%	9,5	14,50	3,4473	-0,0060	-3,31%	799,50
MRIBS.V	A	MGROS	30.04.2025	880,00	0,02	554,00	-37,05%	0,12	0,13	0,00%	9,5	9,46	5,2874	-0,0047	-3,89%	886,50
MRIBT.V	A	MGROS	15.05.2025	510,00	0,02	554,00	8,63%	2,10	2,13	0,00%	4,3	80,66	0,6199	-0,0119	-0,57%	616,50
MRIBU.V	A	MGROS	15.05.2025	620,00	0,02	554,00	-10,65%	0,85	0,88	12,22%	6,7	50,50	0,9902	-0,0110	-1,29%	664,00
MRIBV.V	A	MGROS	15.05.2025	680,00	0,02	554,00	-18,53%	0,54	0,55	0,00%	7,4	35,27	1,4176	-0,0094	-1,74%	707,50
MRIBW.V	A	MGROS	15.05.2025	790,00	0,02	554,00	-29,87%	0,29	0,30	0,00%	7,8	19,76	2,5299	-0,0070	-2,43%	805,00
MRIBX.V	A	MGROS	15.05.2025	960,00	0,02	554,00	-42,29%	0,16	0,17	0,00%	7,3	10,58	4,7241	-0,0051	-3,16%	968,50
MRIPU.V	S	MGROS	28.02.2025	600,00	0,02	554,00	-7,67%	0,91	0,94	0,00%	10,4	-84,71	-0,5902	-0,0032	-0,35%	553,00
MRIPV.V	S	MGROS	28.02.2025	520,00	0,02	554,00	6,54%	0,05	0,06	0,00%	30,9	-13,94	-3,5874	-0,0103	-20,61%	517,00
MRIPW.V	S	MGROS	28.02.2025	440,00	0,02	554,00	25,91%	0,01	0,03	0,00%	0,0	-0,07	-739,1302	-0,0001	-0,97%	438,50
MRIPX.V	S	MGROS	28.02.2025	400,00	0,02	554,00	38,50%	0,01	0,03	0,00%	0,0	-0,00	-	-0,0000	-0,04%	398,50
MRIPY.V	S	MGROS	28.02.2025	370,00	0,02	554,00	49,73%	0,01	0,03	0,00%	0,0	-0,00	-	-0,0000	-0,00%	368,50
MRIPZ.V	S	MGROS	14.03.2025	570,00	0,02	554,00	-2,81%	0,57	0,60	0,00%	9,9	-50,75	-0,9852	-0,0068	-1,19%	540,00
MRIQA.V	S	MGROS	14.03.2025	520,00	0,02	554,00	6,54%	0,17	0,19	0,00%	14,5	-22,29	-2,2429	-0,0069	-4,06%	510,50
MRIQB.V	S	MGROS	14.03.2025	470,00	0,02	554,00	17,87%	0,03	0,05	-60,00%	23,0	-6,23	-8,0279	-0,0033	-11,16%	467,50
MRIQC.V	S	MGROS	14.03.2025	410,00	0,02	554,00	35,12%	0,01	0,03	0,00%	0,0	-0,98	-51,1032	-0,0008	-8,37%	408,50
MRIQD.V	S	MGROS	14.03.2025	370,00	0,02	554,00	49,73%	0,01	0,03	0,00%	0,0	-0,30	-168,4469	-0,0003	-3,25%	368,50
MRIQE.V	S	MGROS	28.03.2025	630,00	0,02	554,00	-12,06%	1,38	1,41	0,00%	5,8	-72,20	-0,6925	0,0009	0,07%	559,50
MRIQF.V	S	MGROS	28.03.2025	550,00	0,02	554,00	0,73%	0,44	0,45	9,52%	9,4	-36,53	-1,3686	-0,0046	-1,04%	527,50
MRIQG.V	S	MGROS	28.03.2025	470,00	0,02	554,00	17,87%	0,09	0,11	-7,69%	12,8	-10,39	-4,8145	-0,0036	-4,04%	464,50



Sembol	Tip	D.Varlık	Vade	Kul.F.	Çarpan	D.V.F.	Kul.Uzaklık%	P.Y.Alis	P.Y.Satis	%Deg.	Kaldirac	Delta%	Duy.	Teta(TL)	Teta(%)	Basabas
MRIQH.V	S	MGROS	28.03.2025	430,00	0,02	554,00	28,84%	0,04	0,06	0,00%	13,6	-4,90	-10,2078	-0,0024	-5,96%	427,00
MRIQI.V	S	MGROS	28.03.2025	400,00	0,02	554,00	38,50%	0,02	0,04	0,00%	15,7	-2,84	-17,6247	-0,0017	-8,54%	398,00
MRIQJ.V	S	MGROS	15.04.2025	600,00	0,02	554,00	-7,67%	0,99	1,01	0,00%	6,0	-53,31	-0,9379	-0,0011	-0,11%	549,50
MRIQK.V	S	MGROS	15.04.2025	550,00	0,02	554,00	0,73%	0,52	0,53	0,00%	7,5	-34,52	-1,4482	-0,0031	-0,59%	523,50
MRIQL.V	S	MGROS	15.04.2025	490,00	0,02	554,00	13,06%	0,21	0,22	0,00%	8,8	-16,72	-2,9899	-0,0033	-1,57%	479,00
MRIQM.V	S	MGROS	15.04.2025	440,00	0,02	554,00	25,91%	0,11	0,12	0,00%	8,8	-8,78	-5,6953	-0,0028	-2,50%	434,00
MRIQN.V	S	MGROS	15.04.2025	390,00	0,02	554,00	42,05%	0,05	0,07	0,00%	10,0	-4,51	-11,0760	-0,0020	-4,04%	386,50
MRIQO.V	S	MGROS	30.04.2025	650,00	0,02	554,00	-14,77%	1,60	1,62	0,00%	4,5	-65,17	-0,7672	0,0022	0,13%	569,00
MRIQP.V	S	MGROS	30.04.2025	580,00	0,02	554,00	-4,48%	0,76	0,78	0,00%	6,2	-42,71	-1,1706	-0,0012	-0,15%	541,00
MRIQQ.V	S	MGROS	30.04.2025	510,00	0,02	554,00	8,63%	0,31	0,33	0,00%	7,6	-21,38	-2,3390	-0,0026	-0,83%	493,50
MRIQR.V	S	MGROS	30.04.2025	450,00	0,02	554,00	23,11%	0,15	0,16	0,00%	7,9	-10,74	-4,6548	-0,0024	-1,61%	442,00
MRIQS.V	S	MGROS	30.04.2025	400,00	0,02	554,00	38,50%	0,09	0,10	0,00%	7,5	-6,13	-8,1588	-0,0020	-2,24%	395,00
MRIQT.V	S	MGROS	15.05.2025	620,00	0,02	554,00	-10,65%	1,18	1,21	0,00%	4,9	-52,42	-0,9539	0,0007	0,06%	559,50
MRIQU.V	S	MGROS	15.05.2025	570,00	0,02	554,00	-2,81%	0,69	0,70	0,00%	6,0	-37,03	-1,3504	-0,0010	-0,15%	535,00
MRIQV.V	S	MGROS	15.05.2025	510,00	0,02	554,00	8,63%	0,35	0,36	0,00%	6,7	-21,23	-2,3551	-0,0020	-0,58%	492,00
MRIQW.V	S	MGROS	15.05.2025	450,00	0,02	554,00	23,11%	0,19	0,21	0,00%	6,9	-11,85	-4,2181	-0,0022	-1,17%	439,50
MRIQX.V	S	MGROS	15.05.2025	410,00	0,02	554,00	35,12%	0,13	0,14	0,00%	6,8	-7,97	-6,2706	-0,0020	-1,57%	403,00
PTIHN.V	A	PETKM	28.02.2025	18,00	0,5	16,44	-8,67%	0,02	0,03	-33,33%	42,7	10,40	0,1924	-0,0074	-36,89%	18,06
PTIHO.V	A	PETKM	28.02.2025	21,00	0,5	16,44	-21,71%	0,01	0,03	-50,00%	0,0	0,01	170,9093	-0,0000	-0,11%	21,06
PTIHP.V	A	PETKM	28.02.2025	24,00	0,5	16,44	-31,50%	0,01	0,03	0,00%	0,0	0,00	-	-0,0000	-0,00%	24,06
PTIHQ.V	A	PETKM	28.02.2025	27,00	0,5	16,44	-39,11%	0,01	0,03	0,00%	0,0	0,00	-	-0,0000	-0,00%	27,06
PTIHR.V	A	PETKM	28.02.2025	29,00	0,5	16,44	-43,31%	0,01	0,03	0,00%	0,0	0,00	-	-0,0000	-0,00%	29,06
PTIHS.V	A	PETKM	14.03.2025	17,00	0,5	16,44	-3,29%	0,35	0,36	-7,89%	11,9	49,43	0,0405	-0,0135	-3,87%	17,72
PTIHT.V	A	PETKM	14.03.2025	21,00	0,5	16,44	-21,71%	0,01	0,03	-33,33%	0,0	2,65	0,7549	-0,0015	-14,98%	21,06
PTIHU.V	A	PETKM	14.03.2025	23,00	0,5	16,44	-28,52%	0,01	0,03	0,00%	0,0	0,57	3,5022	-0,0004	-4,01%	23,06
PTIHV.V	A	PETKM	14.03.2025	27,00	0,5	16,44	-39,11%	0,01	0,03	200,00%	0,0	0,06	35,4925	-0,0001	-0,53%	27,06
PTIHW.V	A	PETKM	14.03.2025	32,00	0,5	16,44	-48,63%	0,01	0,03	0,00%	0,0	0,01	-	-0,0000	-0,09%	32,06
PTIHX.V	A	PETKM	28.03.2025	17,00	0,5	16,44	-3,29%	0,50	0,52	-3,77%	9,1	54,37	0,0368	-0,0112	-2,25%	18,04
PTIHY.V	A	PETKM	28.03.2025	20,00	0,5	16,44	-17,80%	0,09	0,10	-20,00%	14,3	15,70	0,1274	-0,0054	-5,99%	20,20
PTIHZ.V	A	PETKM	28.03.2025	23,00	0,5	16,44	-28,52%	0,01	0,03	0,00%	32,0	3,89	0,5138	-0,0019	-18,78%	23,06
PTIIA.V	A	PETKM	28.03.2025	25,00	0,5	16,44	-34,24%	0,01	0,03	0,00%	0,0	1,94	1,0307	-0,0011	-11,05%	25,06
PTIIB.V	A	PETKM	28.03.2025	28,00	0,5	16,44	-41,29%	0,01	0,03	0,00%	0,0	0,84	2,3842	-0,0006	-5,77%	28,06
PTIIC.V	A	PETKM	15.04.2025	16,00	0,5	16,44	2,75%	1,00	1,02	-6,54%	5,9	70,77	0,0283	-0,0105	-1,05%	18,04

Sembol	Tip	D.Varlık	Vade	Kul.F.	Çarpan	D.V.F.	Kul.Uzaklık%	P.Y.Alis	P.Y.Satis	%Deg.	Kaldirac	Delta%	Duy.	Teta(TL)	Teta(%)	Basabas
PTIID.V	A	PETKM	15.04.2025	20,00	0,5	16,44	-17,80%	0,19	0,21	-4,76%	10,3	24,95	0,0802	-0,0064	-3,39%	20,42
PTIIE.V	A	PETKM	15.04.2025	22,00	0,5	16,44	-25,27%	0,10	0,11	-9,09%	11,2	13,59	0,1472	-0,0044	-4,38%	22,22
PTIIF.V	A	PETKM	15.04.2025	25,00	0,5	16,44	-34,24%	0,04	0,05	0,00%	13,2	6,43	0,3110	-0,0027	-6,64%	25,10
PTIIG.V	A	PETKM	15.04.2025	31,00	0,5	16,44	-46,97%	0,01	0,03	0,00%	19,1	2,32	0,8615	-0,0013	-13,15%	31,06
PTIIH.V	A	PETKM	30.04.2025	16,00	0,5	16,44	2,75%	1,07	1,09	-10,71%	5,7	74,08	0,0270	-0,0092	-0,86%	18,18
PTIIL.V	A	PETKM	30.04.2025	18,00	0,5	16,44	-8,67%	0,52	0,54	-7,14%	7,9	50,12	0,0399	-0,0083	-1,59%	19,08
PTIIJ.V	A	PETKM	30.04.2025	21,00	0,5	16,44	-21,71%	0,20	0,22	0,00%	9,5	23,18	0,0863	-0,0056	-2,81%	21,44
PTIIK.V	A	PETKM	30.04.2025	24,00	0,5	16,44	-31,50%	0,10	0,11	0,00%	9,7	11,85	0,1688	-0,0037	-3,74%	24,22
PTIIL.V	A	PETKM	30.04.2025	26,00	0,5	16,44	-36,77%	0,07	0,08	0,00%	9,9	8,44	0,2369	-0,0030	-4,35%	26,16
PTIIM.V	A	PETKM	15.05.2025	15,00	0,5	16,44	9,60%	1,58	1,60	-1,84%	4,3	82,44	0,0243	-0,0087	-0,55%	18,20
PTIIN.V	A	PETKM	15.05.2025	18,00	0,5	16,44	-8,67%	0,66	0,68	0,00%	6,8	54,29	0,0368	-0,0082	-1,24%	19,36
PTIO.V	A	PETKM	15.05.2025	20,00	0,5	16,44	-17,80%	0,37	0,39	-9,76%	7,8	35,33	0,0566	-0,0068	-1,82%	20,78
PTIIP.V	A	PETKM	15.05.2025	24,00	0,5	16,44	-31,50%	0,17	0,18	0,00%	8,2	16,86	0,1186	-0,0046	-2,70%	24,36
PTIIQ.V	A	PETKM	15.05.2025	29,00	0,5	16,44	-43,31%	0,09	0,10	0,00%	8,0	8,80	0,2272	-0,0032	-3,52%	29,20
PTIWK.V	S	PETKM	28.02.2025	22,00	0,5	16,44	-25,27%	2,70	2,73	0,00%	3,0	-100,00	-0,0200	0,0101	0,37%	16,54
PTIWL.V	S	PETKM	28.02.2025	19,00	0,5	16,44	-13,47%	1,22	1,25	-0,83%	6,6	-98,57	-0,0203	0,0075	0,61%	16,50
PTIWM.V	S	PETKM	28.02.2025	17,00	0,5	16,44	-3,29%	0,35	0,37	56,00%	15,2	-64,56	-0,0310	-0,0097	-2,76%	16,26
PTIWN.V	S	PETKM	28.02.2025	15,00	0,5	16,44	9,60%	0,02	0,03	0,00%	38,0	-9,24	-0,2165	-0,0066	-32,96%	14,94
PTIWO.V	S	PETKM	28.02.2025	14,00	0,5	16,44	17,43%	0,01	0,03	0,00%	0,0	-1,85	-1,0821	-0,0018	-18,20%	13,94
PTIWP.V	S	PETKM	14.03.2025	21,00	0,5	16,44	-21,71%	2,08	2,11	0,00%	3,9	-97,66	-0,0205	0,0082	0,39%	16,78
PTIWQ.V	S	PETKM	14.03.2025	19,00	0,5	16,44	-13,47%	1,15	1,18	0,00%	6,2	-86,60	-0,0231	0,0031	0,27%	16,64
PTIWR.V	S	PETKM	14.03.2025	17,00	0,5	16,44	-3,29%	0,44	0,45	27,78%	9,8	-52,60	-0,0380	-0,0047	-1,06%	16,10
PTIWS.V	S	PETKM	14.03.2025	15,00	0,5	16,44	9,60%	0,11	0,13	30,00%	13,9	-18,57	-0,1077	-0,0056	-5,07%	14,74
PTIWT.V	S	PETKM	14.03.2025	14,00	0,5	16,44	17,43%	0,05	0,06	0,00%	15,3	-9,30	-0,2152	-0,0039	-7,87%	13,88
PTIWU.V	S	PETKM	28.03.2025	21,00	0,5	16,44	-21,71%	1,99	2,02	0,00%	3,8	-91,24	-0,0219	0,0060	0,30%	16,96
PTI WV.V	S	PETKM	28.03.2025	18,00	0,5	16,44	-8,67%	0,75	0,77	31,67%	7,0	-63,66	-0,0314	-0,0006	-0,08%	16,46
PTIWW.V	S	PETKM	28.03.2025	16,00	0,5	16,44	2,75%	0,28	0,29	11,54%	9,4	-32,01	-0,0625	-0,0037	-1,33%	15,42
PTIWX.V	S	PETKM	28.03.2025	14,00	0,5	16,44	17,43%	0,09	0,10	0,00%	10,8	-11,87	-0,1684	-0,0031	-3,50%	13,80
PTIWY.V	S	PETKM	28.03.2025	13,00	0,5	16,44	26,46%	0,04	0,05	0,00%	13,5	-6,58	-0,3041	-0,0023	-5,73%	12,90
PTIWZ.V	S	PETKM	15.04.2025	20,00	0,5	16,44	-17,80%	1,48	1,50	4,20%	4,3	-76,79	-0,0260	0,0030	0,20%	17,00
PTIXA.V	S	PETKM	15.04.2025	18,00	0,5	16,44	-8,67%	0,77	0,79	6,67%	6,0	-55,99	-0,0357	-0,0004	-0,05%	16,42
PTIXB.V	S	PETKM	15.04.2025	16,00	0,5	16,44	2,75%	0,34	0,36	-5,41%	7,5	-31,06	-0,0644	-0,0026	-0,76%	15,28
PTIXC.V	S	PETKM	15.04.2025	14,00	0,5	16,44	17,43%	0,14	0,16	0,00%	8,5	-14,49	-0,1380	-0,0027	-1,92%	13,68

Sembol	Tip	D.Varlık	Vade	Kul.F.	Çarpan	D.V.F.	Kul.Uzaklık%	P.Y.Alis	P.Y.Satis	%Deg.	Kaldirac	Delta%	Duy.	Teta(TL)	Teta(%)	Basabas
PTIXD.V	S	PETKM	15.04.2025	13,00	0,5	16,44	26,46%	0,09	0,10	0,00%	8,6	-9,36	-0,2136	-0,0023	-2,53%	12,80
PTIXE.V	S	PETKM	30.04.2025	19,00	0,5	16,44	-13,47%	1,04	1,06	7,00%	5,0	-63,65	-0,0314	0,0016	0,15%	16,88
PTIXF.V	S	PETKM	30.04.2025	17,00	0,5	16,44	-3,29%	0,47	0,49	4,44%	7,0	-40,07	-0,0499	-0,0008	-0,16%	16,02
PTIXG.V	S	PETKM	30.04.2025	15,00	0,5	16,44	9,60%	0,18	0,20	0,00%	8,7	-19,03	-0,1051	-0,0017	-0,92%	14,60
PTIXH.V	S	PETKM	30.04.2025	13,00	0,5	16,44	26,46%	0,08	0,09	0,00%	8,7	-8,51	-0,2351	-0,0015	-1,90%	12,82
PTIXI.V	S	PETKM	30.04.2025	12,00	0,5	16,44	37,00%	0,05	0,06	0,00%	9,2	-5,62	-0,3556	-0,0013	-2,59%	11,88
PTIXJ.V	S	PETKM	15.05.2025	18,00	0,5	16,44	-8,67%	0,72	0,73	7,25%	5,6	-48,82	-0,0410	0,0004	0,06%	16,54
PTIXK.V	S	PETKM	15.05.2025	17,00	0,5	16,44	-3,29%	0,48	0,49	2,08%	6,4	-37,64	-0,0531	-0,0005	-0,10%	16,02
PTIXL.V	S	PETKM	15.05.2025	15,00	0,5	16,44	9,60%	0,22	0,23	0,00%	7,3	-19,42	-0,1030	-0,0014	-0,63%	14,54
PTIXM.V	S	PETKM	15.05.2025	13,00	0,5	16,44	26,46%	0,10	0,11	0,00%	7,7	-9,38	-0,2133	-0,0014	-1,37%	12,78
PTIXN.V	S	PETKM	15.05.2025	12,00	0,5	16,44	37,00%	0,08	0,09	0,00%	7,0	-6,80	-0,2940	-0,0013	-1,63%	11,82
PGIFP.V	A	PGSUS	28.02.2025	210,00	0,05	240,60	14,57%	1,62	1,65	0,00%	7,4	99,06	0,2019	-0,0136	-0,84%	243,00
PGIFQ.V	A	PGSUS	28.02.2025	250,00	0,05	240,60	-3,76%	0,14	0,16	-34,78%	27,7	32,26	0,6200	-0,0236	-16,83%	253,20
PGIFR.V	A	PGSUS	28.02.2025	280,00	0,05	240,60	-14,07%	0,01	0,03	0,00%	0,0	1,69	11,8142	-0,0022	-22,31%	280,60
PGIFS.V	A	PGSUS	28.02.2025	310,00	0,05	240,60	-22,39%	0,01	0,03	0,00%	0,0	0,06	333,7386	-0,0001	-0,97%	310,60
PGIFT.V	A	PGSUS	28.02.2025	350,00	0,05	240,60	-31,26%	0,01	0,03	0,00%	0,0	0,00	-	-0,0000	-0,02%	350,60
PGIFU.V	A	PGSUS	14.03.2025	200,00	0,05	240,60	20,30%	2,29	2,32	-7,29%	5,1	97,25	0,2056	-0,0133	-0,58%	246,40
PGIFV.V	A	PGSUS	14.03.2025	250,00	0,05	240,60	-3,76%	0,43	0,45	-22,64%	13,2	47,15	0,4242	-0,0184	-4,28%	259,00
PGIFW.V	A	PGSUS	14.03.2025	270,00	0,05	240,60	-10,89%	0,17	0,18	-27,27%	16,2	22,89	0,8739	-0,0128	-7,54%	273,60
PGIFX.V	A	PGSUS	14.03.2025	310,00	0,05	240,60	-22,39%	0,02	0,04	0,00%	27,0	4,48	4,4615	-0,0040	-19,85%	310,80
PGIFY.V	A	PGSUS	14.03.2025	380,00	0,05	240,60	-36,68%	0,01	0,03	0,00%	0,0	0,46	43,7458	-0,0006	-6,21%	380,60
PSIAA.V	A	PGSUS	28.03.2025	210,00	0,05	240,60	14,57%	2,03	2,06	0,00%	5,3	89,04	0,2246	-0,0146	-0,72%	251,20
PSIAB.V	A	PGSUS	28.03.2025	250,00	0,05	240,60	-3,76%	0,70	0,72	-15,66%	9,1	53,05	0,3770	-0,0163	-2,33%	264,40
PSIAC.V	A	PGSUS	28.03.2025	280,00	0,05	240,60	-14,07%	0,27	0,29	0,00%	11,7	26,27	0,7614	-0,0120	-4,45%	285,80
PSIAD.V	A	PGSUS	28.03.2025	310,00	0,05	240,60	-22,39%	0,12	0,14	0,00%	13,0	12,98	1,5408	-0,0079	-6,61%	312,80
PSIAE.V	A	PGSUS	28.03.2025	350,00	0,05	240,60	-31,26%	0,05	0,06	0,00%	13,3	5,53	3,6195	-0,0044	-8,79%	351,20
PSIAF.V	A	PGSUS	15.04.2025	200,00	0,05	240,60	20,30%	2,71	2,74	0,00%	4,0	90,81	0,2202	-0,0128	-0,47%	254,80
PSIAG.V	A	PGSUS	15.04.2025	250,00	0,05	240,60	-3,76%	0,99	1,01	0,00%	7,1	58,07	0,3444	-0,0148	-1,50%	270,20
PSIAH.V	A	PGSUS	15.04.2025	270,00	0,05	240,60	-10,89%	0,64	0,66	-13,33%	8,0	42,34	0,4723	-0,0136	-2,12%	283,20
PSIAI.V	A	PGSUS	15.04.2025	310,00	0,05	240,60	-22,39%	0,30	0,31	-16,67%	8,9	22,07	0,9062	-0,0100	-3,34%	316,20
PSIAJ.V	A	PGSUS	15.04.2025	380,00	0,05	240,60	-36,68%	0,10	0,12	0,00%	10,0	8,34	2,3994	-0,0055	-5,51%	382,40
PSIAK.V	A	PGSUS	30.04.2025	230,00	0,05	240,60	4,61%	1,85	1,88	0,00%	4,8	73,94	0,2705	-0,0144	-0,78%	267,60
PSIAL.V	A	PGSUS	30.04.2025	270,00	0,05	240,60	-10,89%	0,84	0,86	0,00%	6,8	47,19	0,4238	-0,0131	-1,56%	287,20



Sembol	Tip	D.Varlık	Vade	Kul.F.	Çarpan	D.V.F.	Kul.Uzaklık%	P.Y.Alis	P.Y.Satis	%Deg.	Kaldirac	Delta%	Duy.	Teta(TL)	Teta(%)	Basabas
PSIAM.V	A	PGSUS	30.04.2025	300,00	0,05	240,60	-19,80%	0,48	0,50	0,00%	7,7	30,64	0,6527	-0,0108	-2,25%	310,00
PSIAN.V	A	PGSUS	30.04.2025	340,00	0,05	240,60	-29,24%	0,27	0,28	0,00%	8,0	18,03	1,1091	-0,0081	-3,00%	345,60
PSIAO.V	A	PGSUS	30.04.2025	380,00	0,05	240,60	-36,68%	0,18	0,19	0,00%	8,0	12,01	1,6656	-0,0065	-3,60%	383,80
PSIAP.V	A	PGSUS	15.05.2025	220,00	0,05	240,60	9,36%	2,42	2,45	0,00%	3,9	79,22	0,2525	-0,0135	-0,56%	269,00
PSIAQ.V	A	PGSUS	15.05.2025	270,00	0,05	240,60	-10,89%	1,06	1,08	-10,83%	5,8	51,23	0,3904	-0,0128	-1,21%	291,60
PSIAR.V	A	PGSUS	15.05.2025	290,00	0,05	240,60	-17,03%	0,78	0,80	0,00%	6,3	40,58	0,4929	-0,0118	-1,51%	306,00
PSIAS.V	A	PGSUS	15.05.2025	340,00	0,05	240,60	-29,24%	0,41	0,43	0,00%	6,9	23,38	0,8554	-0,0091	-2,22%	348,60
PSIAT.V	A	PGSUS	15.05.2025	410,00	0,05	240,60	-41,32%	0,24	0,25	0,00%	6,7	13,30	1,5036	-0,0068	-2,84%	415,00
PSIPB.V	S	PGSUS	28.02.2025	240,00	0,05	240,60	0,25%	0,23	0,25	33,33%	22,4	-42,85	-0,4667	-0,0159	-6,91%	235,00
PSIPC.V	S	PGSUS	28.02.2025	220,00	0,05	240,60	9,36%	0,01	0,02	50,00%	60,6	-5,04	-3,9704	-0,0045	-45,33%	219,60
PSIPD.V	S	PGSUS	28.02.2025	200,00	0,05	240,60	20,30%	0,01	0,03	0,00%	0,0	-0,15	-134,8463	-0,0002	-1,95%	199,40
PSIPE.V	S	PGSUS	28.02.2025	180,00	0,05	240,60	33,67%	0,01	0,03	0,00%	0,0	-0,00	-	-0,0000	-0,04%	179,40
PSIPF.V	S	PGSUS	28.02.2025	160,00	0,05	240,60	50,38%	0,01	0,03	0,00%	0,0	-0,00	-	-0,0000	-0,00%	159,40
PSIPG.V	S	PGSUS	14.03.2025	250,00	0,05	240,60	-3,76%	0,63	0,65	8,47%	10,5	-55,05	-0,3633	-0,0054	-0,85%	237,00
PSIPH.V	S	PGSUS	14.03.2025	220,00	0,05	240,60	9,36%	0,09	0,10	0,00%	18,6	-13,91	-1,4376	-0,0051	-5,69%	218,00
PSIPI.V	S	PGSUS	14.03.2025	200,00	0,05	240,60	20,30%	0,01	0,03	0,00%	37,2	-3,09	-6,4689	-0,0019	-18,63%	199,40
PSIPJ.V	S	PGSUS	14.03.2025	180,00	0,05	240,60	33,67%	0,01	0,03	0,00%	0,0	-0,62	-32,0651	-0,0005	-5,42%	179,40
PSIPK.V	S	PGSUS	14.03.2025	160,00	0,05	240,60	50,38%	0,01	0,03	0,00%	0,0	-0,14	-145,1208	-0,0002	-1,60%	159,40
PSIPL.V	S	PGSUS	28.03.2025	260,00	0,05	240,60	-7,46%	1,04	1,06	0,00%	6,8	-59,11	-0,3384	-0,0024	-0,23%	238,80
PSIPM.V	S	PGSUS	28.03.2025	230,00	0,05	240,60	4,61%	0,30	0,32	0,00%	10,8	-26,96	-0,7419	-0,0049	-1,63%	223,60
PSIPN.V	S	PGSUS	28.03.2025	210,00	0,05	240,60	14,57%	0,11	0,12	0,00%	12,9	-11,80	-1,6948	-0,0038	-3,42%	207,60
PSIPO.V	S	PGSUS	28.03.2025	180,00	0,05	240,60	33,67%	0,02	0,04	0,00%	16,7	-2,77	-7,2091	-0,0016	-7,95%	179,20
PSIPP.V	S	PGSUS	28.03.2025	160,00	0,05	240,60	50,38%	0,01	0,03	0,00%	0,0	-1,02	-19,6857	-0,0008	-7,83%	159,40
PSIPQ.V	S	PGSUS	15.04.2025	250,00	0,05	240,60	-3,76%	0,81	0,83	15,28%	6,5	-44,08	-0,4538	-0,0026	-0,32%	233,40
PSIPR.V	S	PGSUS	15.04.2025	220,00	0,05	240,60	9,36%	0,26	0,28	27,27%	9,2	-19,82	-1,0089	-0,0034	-1,29%	214,40
PSIPS.V	S	PGSUS	15.04.2025	200,00	0,05	240,60	20,30%	0,12	0,13	0,00%	10,1	-10,06	-1,9888	-0,0027	-2,29%	197,40
PSIPT.V	S	PGSUS	15.04.2025	180,00	0,05	240,60	33,67%	0,06	0,07	0,00%	10,0	-5,00	-3,9972	-0,0020	-3,29%	178,60
PSIPU.V	S	PGSUS	15.04.2025	160,00	0,05	240,60	50,38%	0,03	0,05	0,00%	9,8	-2,45	-8,1554	-0,0013	-4,36%	159,00
PSIPV.V	S	PGSUS	30.04.2025	280,00	0,05	240,60	-14,07%	1,77	1,79	6,59%	4,2	-61,19	-0,3269	0,0008	0,05%	244,20
PSIPW.V	S	PGSUS	30.04.2025	240,00	0,05	240,60	0,25%	0,70	0,72	0,00%	5,9	-34,36	-0,5821	-0,0029	-0,41%	225,60
PSIPX.V	S	PGSUS	30.04.2025	220,00	0,05	240,60	9,36%	0,41	0,43	0,00%	6,6	-22,37	-0,8941	-0,0034	-0,84%	211,40
PSIPY.V	S	PGSUS	30.04.2025	200,00	0,05	240,60	20,30%	0,24	0,26	0,00%	7,0	-13,89	-1,4397	-0,0033	-1,38%	194,80
PSIPZ.V	S	PGSUS	30.04.2025	180,00	0,05	240,60	33,67%	0,15	0,16	0,00%	6,9	-8,62	-2,3212	-0,0029	-1,95%	176,80



Sembol	Tip	D.Varlık	Vade	Kul.F.	Çarpan	D.V.F.	Kul.Uzaklik%	P.Y.Alis	P.Y.Satis	%Deg.	Kaldirac	Delta%	Duy.	Teta(TL)	Teta(%)	Basabas
PSIQA.V	S	PGSUS	15.05.2025	270,00	0,05	240,60	-10,89%	1,46	1,48	0,00%	4,2	-51,29	-0,3899	-0,0001	-0,01%	240,40
PSIQB.V	S	PGSUS	15.05.2025	240,00	0,05	240,60	0,25%	0,74	0,76	12,12%	5,3	-32,90	-0,6079	-0,0022	-0,30%	224,80
PSIQC.V	S	PGSUS	15.05.2025	220,00	0,05	240,60	9,36%	0,48	0,49	0,00%	5,8	-22,51	-0,8887	-0,0029	-0,60%	210,20
PSIQD.V	S	PGSUS	15.05.2025	190,00	0,05	240,60	26,63%	0,24	0,26	0,00%	6,0	-11,96	-1,6721	-0,0029	-1,20%	184,80
PSIQE.V	S	PGSUS	15.05.2025	180,00	0,05	240,60	33,67%	0,20	0,22	0,00%	5,9	-9,80	-2,0406	-0,0028	-1,40%	175,60
SOIEG.V	A	SAHOL	28.02.2025	90,00	0,1	99,90	11,00%	1,09	1,11	0,00%	8,6	93,23	0,1073	-0,0170	-1,56%	101,10
SOIEH.V	A	SAHOL	28.02.2025	110,00	0,1	99,90	-9,18%	0,04	0,06	-50,00%	33,0	13,22	0,7564	-0,0127	-31,87%	110,60
SOIEI.V	A	SAHOL	28.02.2025	120,00	0,1	99,90	-16,75%	0,01	0,03	0,00%	0,0	1,63	6,1439	-0,0021	-21,31%	120,30
SOIEJ.V	A	SAHOL	28.02.2025	140,00	0,1	99,90	-28,64%	0,01	0,03	0,00%	0,0	0,02	528,3294	-0,0000	-0,31%	140,30
SOIEK.V	A	SAHOL	28.02.2025	150,00	0,1	99,90	-33,40%	0,01	0,03	0,00%	0,0	0,00	-	-0,0000	-0,04%	150,30
SOIEL.V	A	SAHOL	14.03.2025	90,00	0,1	99,90	11,00%	1,33	1,35	4,00%	6,3	84,52	0,1183	-0,0164	-1,23%	103,50
SOIEM.V	A	SAHOL	14.03.2025	110,00	0,1	99,90	-9,18%	0,26	0,27	-21,88%	12,4	32,20	0,3106	-0,0150	-5,78%	112,70
SOIEN.V	A	SAHOL	14.03.2025	120,00	0,1	99,90	-16,75%	0,10	0,11	-38,46%	14,8	14,77	0,6772	-0,0093	-9,31%	121,10
SOIEO.V	A	SAHOL	14.03.2025	140,00	0,1	99,90	-28,64%	0,01	0,03	0,00%	31,2	3,13	3,1995	-0,0029	-29,14%	140,30
SOIEP.V	A	SAHOL	14.03.2025	170,00	0,1	99,90	-41,24%	0,01	0,03	0,00%	0,0	0,45	22,2970	-0,0006	-5,82%	170,30
SOIEQ.V	A	SAHOL	28.03.2025	95,00	0,1	99,90	5,16%	1,23	1,25	-12,41%	5,8	71,24	0,1404	-0,0160	-1,30%	107,50
SOIER.V	A	SAHOL	28.03.2025	111,00	0,1	99,90	-10,00%	0,47	0,48	-21,82%	8,6	39,55	0,2528	-0,0141	-3,00%	115,80
SOIES.V	A	SAHOL	28.03.2025	126,00	0,1	99,90	-20,71%	0,19	0,20	-37,50%	10,6	19,05	0,5248	-0,0095	-5,03%	128,00
SOIET.V	A	SAHOL	28.03.2025	141,00	0,1	99,90	-29,15%	0,08	0,09	0,00%	11,6	9,28	1,0780	-0,0059	-7,40%	141,90
SOIEU.V	A	SAHOL	28.03.2025	156,00	0,1	99,90	-35,96%	0,04	0,05	0,00%	12,7	5,10	1,9618	-0,0039	-9,76%	156,50
SOIEV.V	A	SAHOL	15.04.2025	90,00	0,1	99,90	11,00%	1,66	1,68	-5,56%	4,6	75,63	0,1322	-0,0159	-0,96%	106,80
SOIEW.V	A	SAHOL	15.04.2025	110,00	0,1	99,90	-9,18%	0,65	0,67	-18,92%	6,8	44,18	0,2264	-0,0139	-2,14%	116,70
SOIEX.V	A	SAHOL	15.04.2025	120,00	0,1	99,90	-16,75%	0,42	0,44	-11,36%	7,5	31,37	0,3187	-0,0119	-2,83%	124,40
SOIEY.V	A	SAHOL	15.04.2025	140,00	0,1	99,90	-28,64%	0,20	0,21	0,00%	8,1	16,31	0,6132	-0,0082	-4,08%	142,10
SOIEZ.V	A	SAHOL	15.04.2025	170,00	0,1	99,90	-41,24%	0,09	0,10	0,00%	8,4	7,60	1,3155	-0,0050	-5,57%	171,00
SOIFA.V	A	SAHOL	30.04.2025	90,00	0,1	99,90	11,00%	1,74	1,76	0,00%	4,5	78,14	0,1280	-0,0141	-0,81%	107,60
SOIFB.V	A	SAHOL	30.04.2025	110,00	0,1	99,90	-9,18%	0,68	0,70	-20,29%	6,8	46,59	0,2146	-0,0122	-1,79%	117,00
SOIFC.V	A	SAHOL	30.04.2025	120,00	0,1	99,90	-16,75%	0,44	0,46	0,00%	7,5	33,18	0,3014	-0,0103	-2,35%	124,60
SOIFD.V	A	SAHOL	30.04.2025	140,00	0,1	99,90	-28,64%	0,22	0,23	0,00%	8,3	17,53	0,5704	-0,0071	-3,24%	142,30
SOIFE.V	A	SAHOL	30.04.2025	150,00	0,1	99,90	-33,40%	0,16	0,18	0,00%	8,4	13,52	0,7397	-0,0061	-3,82%	151,80
SOIFF.V	A	SAHOL	15.05.2025	90,00	0,1	99,90	11,00%	1,92	1,94	0,00%	4,1	78,26	0,1278	-0,0135	-0,70%	109,40
SOIFG.V	A	SAHOL	15.05.2025	110,00	0,1	99,90	-9,18%	0,86	0,88	-3,45%	5,9	50,66	0,1974	-0,0121	-1,41%	118,80
SOIFH.V	A	SAHOL	15.05.2025	120,00	0,1	99,90	-16,75%	0,60	0,62	-14,75%	6,4	38,35	0,2607	-0,0107	-1,78%	126,20



Sembol	Tip	D.Varlık	Vade	Kul.F.	Çarpan	D.V.F.	Kul.Uzaklık%	P.Y.Alis	P.Y.Satis	%Deg.	Kaldirac	Delta%	Duy.	Teta(TL)	Teta(%)	Basabas
SOIFI.V	A	SAHOL	15.05.2025	140,00	0,1	99,90	-28,64%	0,33	0,35	0,00%	6,9	22,82	0,4383	-0,0081	-2,47%	143,50
SOIFJ.V	A	SAHOL	15.05.2025	160,00	0,1	99,90	-37,56%	0,23	0,24	0,00%	7,0	15,40	0,6493	-0,0066	-2,87%	162,40
SOITG.V	S	SAHOL	28.02.2025	110,00	0,1	99,90	-9,18%	0,98	1,00	6,19%	8,9	-87,32	-0,1145	-0,0020	-0,20%	100,00
SOITH.V	S	SAHOL	28.02.2025	100,00	0,1	99,90	-0,10%	0,27	0,28	16,00%	16,9	-45,61	-0,2193	-0,0175	-6,49%	97,20
SOITI.V	S	SAHOL	28.02.2025	83,00	0,1	99,90	20,36%	0,01	0,03	0,00%	0,0	-0,94	-10,6431	-0,0012	-12,11%	82,70
SOITJ.V	S	SAHOL	28.02.2025	70,00	0,1	99,90	42,71%	0,01	0,03	0,00%	0,0	-0,01	-	-0,0000	-0,13%	69,70
SOITK.V	S	SAHOL	28.02.2025	65,00	0,1	99,90	53,69%	0,01	0,03	0,00%	0,0	-0,00	-	-0,0000	-0,02%	64,70
SOITL.V	S	SAHOL	14.03.2025	110,00	0,1	99,90	-9,18%	1,04	1,06	29,00%	6,7	-69,35	-0,1442	-0,0039	-0,38%	99,40
SOITM.V	S	SAHOL	14.03.2025	100,00	0,1	99,90	-0,10%	0,43	0,44	12,20%	9,7	-41,87	-0,2388	-0,0082	-1,90%	95,60
SOITN.V	S	SAHOL	14.03.2025	90,00	0,1	99,90	11,00%	0,12	0,13	0,00%	13,8	-16,52	-0,6053	-0,0065	-5,42%	88,70
SOITO.V	S	SAHOL	14.03.2025	80,00	0,1	99,90	24,88%	0,02	0,04	0,00%	22,3	-4,47	-2,2358	-0,0029	-14,32%	79,60
SOITP.V	S	SAHOL	14.03.2025	70,00	0,1	99,90	42,71%	0,01	0,03	0,00%	0,0	-1,11	-9,0180	-0,0010	-10,32%	69,70
SOITQ.V	S	SAHOL	28.03.2025	116,00	0,1	99,90	-13,88%	1,56	1,58	0,00%	4,5	-70,05	-0,1428	-0,0015	-0,09%	100,20
SOITR.V	S	SAHOL	28.03.2025	101,00	0,1	99,90	-1,09%	0,63	0,64	-11,29%	6,6	-41,78	-0,2394	-0,0060	-0,95%	94,60
SOITS.V	S	SAHOL	28.03.2025	85,00	0,1	99,90	17,53%	0,16	0,18	-21,05%	9,2	-14,68	-0,6813	-0,0052	-3,27%	83,20
SOITT.V	S	SAHOL	28.03.2025	70,00	0,1	99,90	42,71%	0,04	0,06	0,00%	10,5	-4,21	-2,3757	-0,0026	-6,62%	69,40
SOITU.V	S	SAHOL	28.03.2025	65,00	0,1	99,90	53,69%	0,02	0,04	0,00%	13,5	-2,70	-3,6985	-0,0020	-9,96%	64,60
SOITV.V	S	SAHOL	15.04.2025	110,00	0,1	99,90	-9,18%	1,34	1,35	-16,97%	4,3	-57,57	-0,1737	-0,0007	-0,05%	96,50
SOITW.V	S	SAHOL	15.04.2025	100,00	0,1	99,90	-0,10%	0,78	0,79	0,00%	5,3	-41,33	-0,2419	-0,0030	-0,38%	92,10
SOITX.V	S	SAHOL	15.04.2025	90,00	0,1	99,90	11,00%	0,41	0,43	0,00%	6,3	-25,72	-0,3888	-0,0040	-0,97%	85,70
SOITY.V	S	SAHOL	15.04.2025	80,00	0,1	99,90	24,88%	0,21	0,23	0,00%	6,9	-14,47	-0,6912	-0,0038	-1,80%	77,70
SOITZ.V	S	SAHOL	15.04.2025	70,00	0,1	99,90	42,71%	0,11	0,12	0,00%	6,9	-7,65	-1,3072	-0,0030	-2,70%	68,80
SOIUA.V	S	SAHOL	30.04.2025	110,00	0,1	99,90	-9,18%	1,21	1,23	2,48%	4,6	-55,74	-0,1794	0,0010	0,09%	97,70
SOIUB.V	S	SAHOL	30.04.2025	100,00	0,1	99,90	-0,10%	0,68	0,70	0,00%	5,7	-38,96	-0,2567	-0,0012	-0,17%	93,00
SOIUC.V	S	SAHOL	30.04.2025	80,00	0,1	99,90	24,88%	0,19	0,21	0,00%	7,0	-13,38	-0,7474	-0,0025	-1,30%	77,90
SOIUD.V	S	SAHOL	30.04.2025	70,00	0,1	99,90	42,71%	0,10	0,11	0,00%	7,3	-7,26	-1,3767	-0,0021	-2,08%	68,90
SOIUE.V	S	SAHOL	30.04.2025	60,00	0,1	99,90	66,50%	0,06	0,08	0,00%	6,5	-3,91	-2,5577	-0,0016	-2,66%	59,20
SOIUF.V	S	SAHOL	15.05.2025	110,00	0,1	99,90	-9,18%	1,23	1,25	9,68%	4,2	-51,87	-0,1928	0,0011	0,09%	97,50
SOIUG.V	S	SAHOL	15.05.2025	100,00	0,1	99,90	-0,10%	0,73	0,74	-8,22%	5,1	-37,06	-0,2699	-0,0008	-0,11%	92,60
SOIUH.V	S	SAHOL	15.05.2025	90,00	0,1	99,90	11,00%	0,41	0,42	0,00%	5,7	-23,54	-0,4248	-0,0018	-0,44%	85,80
SOIUI.V	S	SAHOL	15.05.2025	80,00	0,1	99,90	24,88%	0,23	0,24	0,00%	6,1	-14,08	-0,7105	-0,0021	-0,91%	77,60
SOIUJ.V	S	SAHOL	15.05.2025	70,00	0,1	99,90	42,71%	0,14	0,15	0,00%	6,0	-8,46	-1,1825	-0,0020	-1,43%	68,50
SLICS.V	A	SASA	28.02.2025	4,10	1	3,52	-14,15%	0,01	0,03	0,00%	0,0	2,47	0,4051	-0,0010	-9,98%	4,13



Sembol	Tip	D.Varlık	Vade	Kul.F.	Çarpan	D.V.F.	Kul.Uzaklık%	P.Y.Alis	P.Y.Satis	%Deg.	Kaldirac	Delta%	Duy.	Teta(TL)	Teta(%)	Basabas
SLICT.V	A	SASA	28.02.2025	4,70	1	3,52	-25,11%	0,01	0,03	-50,00%	0,0	0,01	-	-0,0000	-0,03%	4,73
SLICU.V	A	SASA	28.02.2025	5,30	1	3,52	-33,58%	0,01	0,03	0,00%	0,0	0,00	-	-0,0000	-0,00%	5,33
SLICV.V	A	SASA	28.02.2025	6,00	1	3,52	-41,33%	0,01	0,03	-50,00%	0,0	0,00	-	-0,0000	-0,00%	6,03
SLICW.V	A	SASA	28.02.2025	6,60	1	3,52	-46,67%	0,01	0,03	0,00%	0,0	0,00	-	-0,0000	-0,00%	6,63
SLICX.V	A	SASA	14.03.2025	3,80	1	3,52	-7,37%	0,11	0,12	-33,33%	11,9	37,33	0,0268	-0,0057	-5,14%	3,92
SLICY.V	A	SASA	14.03.2025	4,70	1	3,52	-25,11%	0,01	0,03	0,00%	0,0	2,00	0,4995	-0,0006	-5,56%	4,73
SLICZ.V	A	SASA	14.03.2025	5,10	1	3,52	-30,98%	0,01	0,03	-50,00%	0,0	0,53	1,8751	-0,0002	-1,75%	5,13
SLIDP.V	A	SASA	14.03.2025	6,00	1	3,52	-41,33%	0,01	0,05	-66,67%	0,0	0,05	19,7303	-0,0000	-0,22%	6,05
SLIDQ.V	A	SASA	14.03.2025	7,30	1	3,52	-51,78%	0,01	0,03	0,00%	0,0	0,01	-	-0,0000	-0,04%	7,33
SLIDR.V	A	SASA	28.03.2025	3,70	1	3,52	-4,86%	0,22	0,24	-23,33%	8,1	50,82	0,0197	-0,0052	-2,35%	3,94
SLIDS.V	A	SASA	28.03.2025	4,30	1	3,52	-18,14%	0,05	0,06	-33,33%	13,3	18,92	0,0529	-0,0029	-5,87%	4,36
SLIDT.V	A	SASA	28.03.2025	4,90	1	3,52	-28,16%	0,01	0,02	-50,00%	23,2	6,60	0,1515	-0,0014	-13,92%	4,92
SLIDU.V	A	SASA	28.03.2025	5,40	1	3,52	-34,81%	0,01	0,03	-50,00%	0,0	3,12	0,3209	-0,0008	-7,90%	5,43
SLIDV.V	A	SASA	28.03.2025	6,00	1	3,52	-41,33%	0,01	0,03	0,00%	0,0	1,37	0,7325	-0,0004	-4,09%	6,03
SLIDW.V	A	SASA	15.04.2025	3,50	1	3,52	0,57%	0,42	0,44	-22,22%	5,5	65,64	0,0152	-0,0048	-1,15%	3,94
SLIDX.V	A	SASA	15.04.2025	4,30	1	3,52	-18,14%	0,11	0,13	-23,53%	9,1	28,46	0,0351	-0,0033	-3,04%	4,43
SLIDY.V	A	SASA	15.04.2025	4,70	1	3,52	-25,11%	0,06	0,07	-30,00%	10,3	17,59	0,0569	-0,0025	-4,17%	4,77
SLIDZ.V	A	SASA	15.04.2025	5,50	1	3,52	-36,00%	0,02	0,03	-40,00%	13,8	7,86	0,1273	-0,0015	-7,42%	5,53
SLIEP.V	A	SASA	15.04.2025	6,60	1	3,52	-46,67%	0,01	0,03	0,00%	12,0	3,42	0,2925	-0,0008	-8,33%	6,63
SLIEQ.V	A	SASA	30.04.2025	3,30	1	3,52	6,67%	0,55	0,58	0,00%	5,0	78,58	0,0127	-0,0040	-0,73%	3,88
SLIER.V	A	SASA	30.04.2025	3,80	1	3,52	-7,37%	0,27	0,29	-8,57%	7,0	53,66	0,0186	-0,0038	-1,41%	4,09
SLIES.V	A	SASA	30.04.2025	4,30	1	3,52	-18,14%	0,13	0,14	0,00%	8,5	31,44	0,0318	-0,0030	-2,32%	4,44
SLIET.V	A	SASA	30.04.2025	4,90	1	3,52	-28,16%	0,07	0,08	0,00%	8,8	17,49	0,0572	-0,0022	-3,15%	4,98
SLIEU.V	A	SASA	30.04.2025	5,40	1	3,52	-34,81%	0,04	0,05	0,00%	10,0	11,38	0,0879	-0,0017	-4,24%	5,45
SLIEV.V	A	SASA	15.05.2025	3,10	1	3,52	13,55%	0,76	0,79	-10,11%	3,9	85,06	0,0118	-0,0037	-0,48%	3,89
SLIEW.V	A	SASA	15.05.2025	3,80	1	3,52	-7,37%	0,32	0,35	28,13%	6,3	57,15	0,0175	-0,0037	-1,14%	4,15
SLIEX.V	A	SASA	15.05.2025	4,20	1	3,52	-16,19%	0,20	0,21	5,00%	7,0	39,96	0,0250	-0,0032	-1,61%	4,41
SLIEY.V	A	SASA	15.05.2025	4,80	1	3,52	-26,67%	0,11	0,12	-26,67%	7,7	24,20	0,0413	-0,0025	-2,32%	4,92
SLIEZ.V	A	SASA	15.05.2025	5,90	1	3,52	-40,34%	0,05	0,07	40,00%	8,5	12,14	0,0824	-0,0018	-3,53%	5,97
SLIUW.V	S	SASA	28.02.2025	4,90	1	3,52	-28,16%	1,35	1,38	6,50%	2,6	-100,00	-0,0100	0,0045	0,33%	3,52
SLIUX.V	S	SASA	28.02.2025	4,30	1	3,52	-18,14%	0,76	0,79	-16,05%	4,7	-99,66	-0,0100	0,0038	0,50%	3,51
SLIVQ.V	S	SASA	28.02.2025	3,70	1	3,52	-4,86%	0,21	0,23	53,33%	12,4	-70,26	-0,0142	-0,0043	-2,04%	3,47
SLIVW.V	S	SASA	28.02.2025	3,20	1	3,52	10,00%	0,01	0,03	0,00%	41,0	-11,65	-0,0858	-0,0040	-39,63%	3,17

Sembol	Tip	D.Varlık	Vade	Kul.F.	Çarpan	D.V.F.	Kul.Uzaklık%	P.Y.Alis	P.Y.Satis	%Deg.	Kaldirac	Delta%	Duy.	Teta(TL)	Teta(%)	Basabas
SLIVX.V	S	SASA	28.02.2025	2,80	1	3,52	25,71%	0,01	0,03	0,00%	0,0	-0,80	-1,2526	-0,0004	-4,44%	2,77
SLIWA.V	S	SASA	14.03.2025	4,70	1	3,52	-25,11%	1,10	1,13	0,00%	3,2	-98,21	-0,0102	0,0038	0,34%	3,57
SLIWB.V	S	SASA	14.03.2025	4,30	1	3,52	-18,14%	0,72	0,75	0,00%	4,5	-91,73	-0,0109	0,0021	0,29%	3,55
SLIWC.V	S	SASA	14.03.2025	3,80	1	3,52	-7,37%	0,31	0,34	11,11%	7,3	-64,34	-0,0155	-0,0018	-0,57%	3,46
SLIWD.V	S	SASA	14.03.2025	3,40	1	3,52	3,53%	0,12	0,13	30,00%	9,7	-32,91	-0,0304	-0,0033	-2,76%	3,27
SLIWE.V	S	SASA	14.03.2025	3,10	1	3,52	13,55%	0,05	0,06	-20,00%	11,3	-16,07	-0,0622	-0,0027	-5,48%	3,04
SLIWF.V	S	SASA	28.03.2025	4,50	1	3,52	-21,78%	0,87	0,90	0,00%	3,6	-87,85	-0,0114	0,0019	0,22%	3,60
SLIWG.V	S	SASA	28.03.2025	3,90	1	3,52	-9,74%	0,39	0,42	0,00%	5,7	-63,18	-0,0158	-0,0008	-0,20%	3,48
SLIWH.V	S	SASA	28.03.2025	3,30	1	3,52	6,67%	0,12	0,13	0,00%	8,6	-26,96	-0,0371	-0,0021	-1,77%	3,17
SLIWI.V	S	SASA	28.03.2025	3,00	1	3,52	17,33%	0,05	0,07	0,00%	10,3	-14,57	-0,0686	-0,0018	-3,60%	2,93
SLIWJ.V	S	SASA	28.03.2025	2,70	1	3,52	30,37%	0,02	0,04	0,00%	13,0	-7,41	-0,1349	-0,0013	-6,53%	2,66
SLIWK.V	S	SASA	15.04.2025	4,30	1	3,52	-18,14%	0,69	0,71	0,00%	3,8	-73,14	-0,0137	0,0007	0,10%	3,59
SLIWL.V	S	SASA	15.04.2025	3,90	1	3,52	-9,74%	0,41	0,43	2,86%	4,9	-56,01	-0,0179	-0,0006	-0,14%	3,47
SLIWM.V	S	SASA	15.04.2025	3,50	1	3,52	0,57%	0,22	0,23	11,11%	6,0	-36,04	-0,0277	-0,0014	-0,63%	3,27
SLIWN.V	S	SASA	15.04.2025	3,10	1	3,52	13,55%	0,10	0,12	0,00%	7,0	-19,95	-0,0501	-0,0015	-1,53%	2,98
SLIWO.V	S	SASA	15.04.2025	2,80	1	3,52	25,71%	0,06	0,07	0,00%	7,2	-12,27	-0,0815	-0,0014	-2,29%	2,73
SLIWP.V	S	SASA	30.04.2025	4,00	1	3,52	-12,00%	0,42	0,45	11,11%	4,9	-59,05	-0,0169	0,0003	0,07%	3,55
SLIWQ.V	S	SASA	30.04.2025	3,50	1	3,52	0,57%	0,16	0,17	-11,76%	7,2	-32,66	-0,0306	-0,0006	-0,38%	3,33
SLIWR.V	S	SASA	30.04.2025	3,10	1	3,52	13,55%	0,06	0,08	0,00%	9,3	-15,80	-0,0633	-0,0008	-1,25%	3,02
SLIWS.V	S	SASA	30.04.2025	2,70	1	3,52	30,37%	0,03	0,04	0,00%	8,9	-7,57	-0,1322	-0,0006	-2,16%	2,66
SLIWT.V	S	SASA	30.04.2025	2,50	1	3,52	40,80%	0,02	0,03	0,00%	9,2	-5,21	-0,1919	-0,0006	-2,80%	2,47
SLIWU.V	S	SASA	15.05.2025	3,80	1	3,52	-7,37%	0,30	0,32	12,50%	5,4	-45,73	-0,0219	-0,0000	-0,02%	3,48
SLI WV.V	S	SASA	15.05.2025	3,50	1	3,52	0,57%	0,17	0,18	0,00%	6,5	-31,19	-0,0321	-0,0004	-0,26%	3,32
SLIWW.V	S	SASA	15.05.2025	3,10	1	3,52	13,55%	0,08	0,09	28,57%	7,3	-16,53	-0,0605	-0,0006	-0,81%	3,01
SLIWX.V	S	SASA	15.05.2025	2,80	1	3,52	25,71%	0,05	0,06	0,00%	7,1	-10,08	-0,0992	-0,0006	-1,26%	2,74
SLI WY.V	S	SASA	15.05.2025	2,50	1	3,52	40,80%	0,03	0,04	0,00%	7,2	-6,13	-0,1631	-0,0005	-1,81%	2,46
SSICS.V	A	SISE	28.02.2025	39,00	0,2	35,88	-8,00%	0,02	0,03	-57,14%	45,2	12,61	0,3966	-0,0075	-37,65%	39,15
SSICT.V	A	SISE	28.02.2025	45,00	0,2	35,88	-20,27%	0,01	0,03	0,00%	0,0	0,02	258,0942	-0,0000	-0,15%	45,15
SSICU.V	A	SISE	28.02.2025	52,00	0,2	35,88	-31,00%	0,01	0,03	0,00%	0,0	0,00	-	-0,0000	-0,00%	52,15
SSICV.V	A	SISE	28.02.2025	58,00	0,2	35,88	-38,14%	0,01	0,03	0,00%	0,0	0,00	-	-0,0000	-0,00%	58,15
SSICW.V	A	SISE	28.02.2025	64,00	0,2	35,88	-43,94%	0,01	0,03	0,00%	0,0	0,00	-	-0,0000	-0,00%	64,15
SSICX.V	A	SISE	14.03.2025	37,00	0,2	35,88	-3,03%	0,32	0,33	-19,51%	11,3	50,56	0,0989	-0,0122	-3,82%	38,65
SSICY.V	A	SISE	14.03.2025	45,00	0,2	35,88	-20,27%	0,01	0,03	0,00%	0,0	3,19	1,5698	-0,0015	-14,82%	45,15



Sembol	Tip	D.Varlık	Vade	Kul.F.	Çarpan	D.V.F.	Kul.Uzaklık%	P.Y.Alis	P.Y.Satis	%Deg.	Kaldirac	Delta%	Duy.	Teta(TL)	Teta(%)	Basabas
SSICZ.V	A	SISE	14.03.2025	49,00	0,2	35,88	-26,78%	0,01	0,03	0,00%	0,0	0,55	9,0403	-0,0003	-3,16%	49,15
SSIDP.V	A	SISE	14.03.2025	58,00	0,2	35,88	-38,14%	0,01	0,03	0,00%	0,0	0,04	139,6468	-0,0000	-0,28%	58,15
SSIDQ.V	A	SISE	14.03.2025	70,00	0,2	35,88	-48,74%	0,01	0,03	0,00%	0,0	0,00	-	-0,0000	-0,03%	70,15
SSIDR.V	A	SISE	28.03.2025	37,00	0,2	35,88	-3,03%	0,42	0,44	-16,98%	9,4	55,10	0,0907	-0,0096	-2,29%	39,20
SSIDS.V	A	SISE	28.03.2025	43,00	0,2	35,88	-16,56%	0,08	0,09	-18,18%	14,8	16,48	0,3035	-0,0047	-5,81%	43,45
SSIDT.V	A	SISE	28.03.2025	49,00	0,2	35,88	-26,78%	0,01	0,03	0,00%	30,5	4,26	1,1749	-0,0017	-16,86%	49,15
SSIDU.V	A	SISE	28.03.2025	55,00	0,2	35,88	-34,76%	0,01	0,03	0,00%	0,0	1,41	3,5470	-0,0007	-7,04%	55,15
SSIDV.V	A	SISE	28.03.2025	61,00	0,2	35,88	-41,18%	0,01	0,03	0,00%	0,0	0,61	8,2643	-0,0004	-3,58%	61,15
SSIDW.V	A	SISE	15.04.2025	35,00	0,2	35,88	2,51%	0,84	0,85	-18,37%	6,1	70,85	0,0706	-0,0090	-1,07%	39,25
SSIDX.V	A	SISE	15.04.2025	43,00	0,2	35,88	-16,56%	0,18	0,19	-20,83%	10,6	26,55	0,1883	-0,0057	-3,17%	43,95
SSIDY.V	A	SISE	15.04.2025	47,00	0,2	35,88	-23,66%	0,08	0,10	-16,67%	12,9	14,40	0,3473	-0,0038	-4,79%	47,50
SSIDZ.V	A	SISE	15.04.2025	55,00	0,2	35,88	-34,76%	0,03	0,04	0,00%	12,6	5,27	0,9486	-0,0019	-6,36%	55,20
SSIEP.V	A	SISE	15.04.2025	67,00	0,2	35,88	-46,45%	0,01	0,03	-40,00%	14,4	2,00	2,4976	-0,0010	-9,72%	67,15
SSIEQ.V	A	SISE	30.04.2025	40,00	0,2	35,88	-10,30%	0,43	0,45	-1,89%	7,8	46,83	0,1068	-0,0072	-1,68%	42,25
SSIER.V	A	SISE	30.04.2025	45,00	0,2	35,88	-20,27%	0,20	0,21	0,00%	9,3	26,02	0,1921	-0,0053	-2,65%	46,05
SSIES.V	A	SISE	30.04.2025	50,00	0,2	35,88	-28,24%	0,12	0,13	0,00%	9,4	15,72	0,3181	-0,0040	-3,33%	50,65
SSIET.V	A	SISE	30.04.2025	55,00	0,2	35,88	-34,76%	0,07	0,08	0,00%	10,3	10,04	0,4981	-0,0030	-4,31%	55,40
SSIEU.V	A	SISE	30.04.2025	60,00	0,2	35,88	-40,20%	0,05	0,06	0,00%	10,0	6,98	0,7161	-0,0024	-4,79%	60,30
SSIEV.V	A	SISE	15.05.2025	34,00	0,2	35,88	5,53%	1,20	1,22	0,00%	4,6	77,74	0,0643	-0,0078	-0,65%	40,10
SSIEW.V	A	SISE	15.05.2025	41,00	0,2	35,88	-12,49%	0,48	0,50	-13,79%	7,0	46,63	0,1072	-0,0069	-1,43%	43,50
SSIEX.V	A	SISE	15.05.2025	45,00	0,2	35,88	-20,27%	0,30	0,31	0,00%	7,6	31,84	0,1570	-0,0057	-1,91%	46,55
SSIEY.V	A	SISE	15.05.2025	52,00	0,2	35,88	-31,00%	0,16	0,17	0,00%	8,1	18,12	0,2759	-0,0043	-2,68%	52,85
SSIEZ.V	A	SISE	15.05.2025	63,00	0,2	35,88	-43,05%	0,08	0,10	0,00%	8,5	9,45	0,5292	-0,0030	-3,70%	63,50
SSIWN.V	S	SISE	28.02.2025	47,00	0,2	35,88	-23,66%	2,16	2,18	0,00%	3,3	-100,00	-0,0500	0,0086	0,40%	36,10
SSIWO.V	S	SISE	28.02.2025	41,00	0,2	35,88	-12,49%	0,97	0,99	8,33%	7,2	-98,00	-0,0510	0,0061	0,63%	36,05
SSIWP.V	S	SISE	28.02.2025	36,00	0,2	35,88	-0,33%	0,18	0,20	0,00%	18,7	-46,83	-0,1068	-0,0114	-6,32%	35,00
SSIWQ.V	S	SISE	28.02.2025	33,00	0,2	35,88	8,73%	0,03	0,04	0,00%	27,5	-11,49	-0,4352	-0,0069	-23,03%	32,80
SSIWR.V	S	SISE	28.02.2025	30,00	0,2	35,88	19,60%	0,01	0,03	0,00%	0,0	-1,38	-3,6207	-0,0013	-12,85%	29,85
SSIWS.V	S	SISE	14.03.2025	45,00	0,2	35,88	-20,27%	1,66	1,68	0,00%	4,2	-97,19	-0,0514	0,0069	0,41%	36,60
SSIWT.V	S	SISE	14.03.2025	41,00	0,2	35,88	-12,49%	0,93	0,94	25,35%	6,6	-84,19	-0,0594	0,0020	0,22%	36,30
SSIWU.V	S	SISE	14.03.2025	37,00	0,2	35,88	-3,03%	0,38	0,40	0,00%	9,7	-51,39	-0,0973	-0,0045	-1,18%	35,00
SSIWV.V	S	SISE	14.03.2025	33,00	0,2	35,88	8,73%	0,11	0,12	0,00%	13,2	-20,21	-0,2474	-0,0051	-4,62%	32,40
SSIWW.V	S	SISE	14.03.2025	30,00	0,2	35,88	19,60%	0,04	0,05	0,00%	14,8	-8,26	-0,6057	-0,0033	-8,35%	29,75



Sembol	Tip	D.Varlık	Vade	Kul.F.	Çarpan	D.V.F.	Kul.Uzaklık%	P.Y.Alis	P.Y.Satis	%Deg.	Kaldirac	Delta%	Duy.	Teta(TL)	Teta(%)	Basabas
SSIWV.V	S	SISE	28.03.2025	45,00	0,2	35,88	-20,27%	1,58	1,60	0,00%	4,1	-90,73	-0,0551	0,0051	0,32%	37,00
SSIWY.V	S	SISE	28.03.2025	39,00	0,2	35,88	-8,00%	0,61	0,63	71,43%	7,3	-62,06	-0,0806	-0,0007	-0,11%	35,85
SSIWZ.V	S	SISE	28.03.2025	34,00	0,2	35,88	5,53%	0,18	0,19	0,00%	10,4	-26,00	-0,1923	-0,0032	-1,77%	33,05
SSIXA.V	S	SISE	28.03.2025	30,00	0,2	35,88	19,60%	0,06	0,07	0,00%	11,5	-9,60	-0,5210	-0,0023	-3,91%	29,65
SSIXB.V	S	SISE	28.03.2025	28,00	0,2	35,88	28,14%	0,03	0,04	0,00%	13,7	-5,73	-0,8729	-0,0018	-6,03%	27,80
SSIXC.V	S	SISE	15.04.2025	43,00	0,2	35,88	-16,56%	1,18	1,19	0,00%	4,6	-75,33	-0,0664	0,0024	0,21%	37,05
SSIXD.V	S	SISE	15.04.2025	39,00	0,2	35,88	-8,00%	0,62	0,64	11,11%	6,3	-54,86	-0,0911	-0,0003	-0,05%	35,80
SSIXE.V	S	SISE	15.04.2025	35,00	0,2	35,88	2,51%	0,29	0,30	0,00%	8,0	-31,05	-0,1610	-0,0021	-0,71%	33,50
SSIXF.V	S	SISE	15.04.2025	32,00	0,2	35,88	12,13%	0,15	0,16	0,00%	8,7	-18,15	-0,2754	-0,0023	-1,52%	31,20
SSIXG.V	S	SISE	15.04.2025	28,00	0,2	35,88	28,14%	0,07	0,08	0,00%	8,7	-8,46	-0,5907	-0,0019	-2,65%	27,60
SSIXH.V	S	SISE	30.04.2025	45,00	0,2	35,88	-20,27%	1,46	1,48	0,00%	3,7	-75,99	-0,0658	0,0031	0,21%	37,60
SSIXI.V	S	SISE	30.04.2025	40,00	0,2	35,88	-10,30%	0,74	0,75	0,00%	5,4	-55,86	-0,0895	0,0004	0,06%	36,25
SSIXJ.V	S	SISE	30.04.2025	35,00	0,2	35,88	2,51%	0,29	0,30	0,00%	7,3	-29,46	-0,1697	-0,0014	-0,48%	33,50
SSIXK.V	S	SISE	30.04.2025	30,00	0,2	35,88	19,60%	0,11	0,12	0,00%	8,1	-12,44	-0,4020	-0,0016	-1,46%	29,40
SSIXL.V	S	SISE	30.04.2025	25,00	0,2	35,88	43,52%	0,04	0,06	0,00%	9,2	-5,15	-0,9715	-0,0012	-3,00%	24,70
SSIXM.V	S	SISE	15.05.2025	41,00	0,2	35,88	-12,49%	0,86	0,87	0,00%	4,7	-56,27	-0,0889	0,0009	0,10%	36,65
SSIXN.V	S	SISE	15.05.2025	37,00	0,2	35,88	-3,03%	0,44	0,45	0,00%	6,2	-37,33	-0,1339	-0,0006	-0,13%	34,75
SSIXO.V	S	SISE	15.05.2025	34,00	0,2	35,88	5,53%	0,26	0,27	0,00%	6,7	-24,40	-0,2049	-0,0012	-0,46%	32,65
SSIXP.V	S	SISE	15.05.2025	30,00	0,2	35,88	19,60%	0,14	0,15	0,00%	6,9	-13,45	-0,3717	-0,0014	-1,03%	29,25
SSIXQ.V	S	SISE	15.05.2025	27,00	0,2	35,88	32,89%	0,08	0,10	0,00%	7,4	-8,29	-0,6033	-0,0013	-1,62%	26,50
TLIET.V	A	TCELL	28.02.2025	80,00	0,1	104,90	31,13%	2,52	2,56	-3,41%	4,1	100,00	0,1000	-0,0095	-0,38%	105,60
TLIEU.V	A	TCELL	28.02.2025	100,00	0,1	104,90	4,90%	0,61	0,65	-20,51%	13,7	82,48	0,1212	-0,0219	-3,60%	106,50
TLIEV.V	A	TCELL	28.02.2025	120,00	0,1	104,90	-12,58%	0,01	0,03	-50,00%	38,8	3,70	2,7004	-0,0041	-41,49%	120,30
TLIEW.V	A	TCELL	28.02.2025	130,00	0,1	104,90	-19,31%	0,01	0,03	0,00%	0,0	0,33	30,5364	-0,0005	-4,52%	130,30
TLIEX.V	A	TCELL	28.02.2025	150,00	0,1	104,90	-30,07%	0,01	0,03	0,00%	0,0	0,00	-	-0,0000	-0,06%	150,30
TLIEY.V	A	TCELL	14.03.2025	90,00	0,1	104,90	16,56%	1,71	1,75	-14,43%	5,7	94,94	0,1053	-0,0128	-0,75%	107,50
TLIEZ.V	A	TCELL	14.03.2025	100,00	0,1	104,90	4,90%	0,87	0,91	-27,68%	8,9	76,75	0,1303	-0,0169	-1,95%	109,10
TLIFP.V	A	TCELL	14.03.2025	110,00	0,1	104,90	-4,64%	0,35	0,38	-20,41%	12,9	44,39	0,2253	-0,0164	-4,67%	113,80
TLIFQ.V	A	TCELL	14.03.2025	130,00	0,1	104,90	-19,31%	0,04	0,06	-50,00%	17,9	8,55	1,1697	-0,0060	-15,06%	130,60
TLIFR.V	A	TCELL	14.03.2025	160,00	0,1	104,90	-34,44%	0,01	0,03	0,00%	0,0	0,84	11,8596	-0,0009	-9,50%	160,30
TLIFS.V	A	TCELL	28.03.2025	100,00	0,1	104,90	4,90%	1,09	1,13	-19,71%	7,1	74,81	0,1337	-0,0145	-1,33%	111,30
TLIFT.V	A	TCELL	28.03.2025	110,00	0,1	104,90	-4,64%	0,55	0,58	-21,21%	9,5	50,55	0,1978	-0,0140	-2,55%	115,80
TLIFU.V	A	TCELL	28.03.2025	130,00	0,1	104,90	-19,31%	0,12	0,13	-26,32%	13,7	15,62	0,6403	-0,0074	-6,17%	131,30



Sembol	Tip	D.Varlık	Vade	Kul.F.	Çarpan	D.V.F.	Kul.Uzaklık%	P.Y.Alis	P.Y.Satis	%Deg.	Kaldirac	Delta%	Duy.	Teta(TL)	Teta(%)	Basabas
TLIFV.V	A	TCELL	28.03.2025	140,00	0,1	104,90	-25,07%	0,06	0,07	0,00%	15,4	8,79	1,1371	-0,0050	-8,37%	140,70
TLIFW.V	A	TCELL	28.03.2025	160,00	0,1	104,90	-34,44%	0,02	0,04	0,00%	17,4	3,33	3,0066	-0,0025	-12,46%	160,40
TLIFX.V	A	TCELL	15.04.2025	90,00	0,1	104,90	16,56%	2,11	2,15	-17,99%	4,3	87,89	0,1138	-0,0118	-0,56%	111,50
TLIFY.V	A	TCELL	15.04.2025	110,00	0,1	104,90	-4,64%	0,78	0,81	-16,67%	7,4	56,09	0,1783	-0,0127	-1,62%	118,10
TLIFZ.V	A	TCELL	15.04.2025	120,00	0,1	104,90	-12,58%	0,45	0,48	-15,52%	8,6	37,77	0,2648	-0,0109	-2,42%	124,80
TLIGP.V	A	TCELL	15.04.2025	140,00	0,1	104,90	-25,07%	0,18	0,19	-30,43%	10,0	17,13	0,5839	-0,0072	-4,01%	141,90
TLIGQ.V	A	TCELL	15.04.2025	170,00	0,1	104,90	-38,29%	0,06	0,08	0,00%	9,9	6,60	1,5156	-0,0039	-6,55%	170,80
TLIGR.V	A	TCELL	30.04.2025	100,00	0,1	104,90	4,90%	1,48	1,52	0,00%	5,4	77,17	0,1296	-0,0118	-0,80%	115,20
TLIGS.V	A	TCELL	30.04.2025	110,00	0,1	104,90	-4,64%	0,88	0,91	0,00%	7,0	59,69	0,1675	-0,0114	-1,29%	119,10
TLIGT.V	A	TCELL	30.04.2025	130,00	0,1	104,90	-19,31%	0,32	0,34	-26,32%	8,9	27,97	0,3575	-0,0081	-2,54%	133,40
TLIGU.V	A	TCELL	30.04.2025	150,00	0,1	104,90	-30,07%	0,15	0,17	0,00%	9,3	14,24	0,7022	-0,0056	-3,71%	151,70
TLIGV.V	A	TCELL	30.04.2025	160,00	0,1	104,90	-34,44%	0,11	0,12	0,00%	9,9	10,39	0,9621	-0,0045	-4,12%	161,20
TLIGW.V	A	TCELL	15.05.2025	90,00	0,1	104,90	16,56%	2,44	2,48	0,00%	3,7	87,09	0,1148	-0,0107	-0,44%	114,80
TLIGX.V	A	TCELL	15.05.2025	110,00	0,1	104,90	-4,64%	1,06	1,09	0,00%	6,1	62,58	0,1598	-0,0110	-1,04%	120,90
TLIGY.V	A	TCELL	15.05.2025	130,00	0,1	104,90	-19,31%	0,46	0,48	-32,20%	7,5	33,73	0,2965	-0,0087	-1,89%	134,80
TLIGZ.V	A	TCELL	15.05.2025	150,00	0,1	104,90	-30,07%	0,24	0,26	0,00%	7,9	18,92	0,5286	-0,0064	-2,66%	152,60
TLIHP.V	A	TCELL	15.05.2025	180,00	0,1	104,90	-41,72%	0,13	0,15	0,00%	7,7	10,29	0,9720	-0,0046	-3,52%	181,50
TLIXI.V	S	TCELL	28.02.2025	110,00	0,1	104,90	-4,64%	0,58	0,62	-20,83%	14,2	-72,98	-0,1370	-0,0084	-1,45%	103,80
TLIXJ.V	S	TCELL	28.02.2025	100,00	0,1	104,90	4,90%	0,07	0,09	125,00%	32,1	-18,34	-0,5451	-0,0108	-15,45%	99,10
TLIXK.V	S	TCELL	28.02.2025	90,00	0,1	104,90	16,56%	0,01	0,03	0,00%	0,0	-0,56	-17,9403	-0,0006	-5,90%	89,70
TLIXL.V	S	TCELL	28.02.2025	80,00	0,1	104,90	31,13%	0,01	0,03	0,00%	0,0	-0,01	-	-0,0000	-0,07%	79,70
TLIXM.V	S	TCELL	28.02.2025	70,00	0,1	104,90	49,86%	0,01	0,03	0,00%	0,0	-0,00	-	-0,0000	-0,00%	69,70
TLIXN.V	S	TCELL	14.03.2025	100,00	0,1	104,90	4,90%	0,19	0,20	28,57%	15,4	-24,94	-0,4010	-0,0061	-3,20%	98,00
TLIXO.V	S	TCELL	14.03.2025	90,00	0,1	104,90	16,56%	0,03	0,04	0,00%	29,5	-5,63	-1,7776	-0,0026	-8,67%	89,60
TLIXP.V	S	TCELL	14.03.2025	80,00	0,1	104,90	31,13%	0,01	0,03	0,00%	0,0	-0,95	-10,5796	-0,0007	-6,82%	79,70
TLIXQ.V	S	TCELL	14.03.2025	75,00	0,1	104,90	39,87%	0,01	0,03	0,00%	0,0	-0,39	-25,8994	-0,0003	-3,33%	74,70
TLIXR.V	S	TCELL	14.03.2025	70,00	0,1	104,90	49,86%	0,01	0,03	0,00%	0,0	-0,15	-67,1823	-0,0001	-1,50%	69,70
TLIXS.V	S	TCELL	28.03.2025	120,00	0,1	104,90	-12,58%	1,41	1,45	22,61%	5,6	-72,50	-0,1379	0,0007	0,05%	105,50
TLIXT.V	S	TCELL	28.03.2025	110,00	0,1	104,90	-4,64%	0,72	0,75	0,00%	7,8	-51,27	-0,1951	-0,0031	-0,44%	102,50
TLIXU.V	S	TCELL	28.03.2025	100,00	0,1	104,90	4,90%	0,28	0,29	22,22%	10,8	-26,66	-0,3751	-0,0044	-1,57%	97,10
TLIXV.V	S	TCELL	28.03.2025	90,00	0,1	104,90	16,56%	0,10	0,11	0,00%	12,7	-10,89	-0,9181	-0,0034	-3,38%	88,90
TLIXW.V	S	TCELL	28.03.2025	80,00	0,1	104,90	31,13%	0,03	0,05	0,00%	13,2	-3,77	-2,6536	-0,0018	-6,02%	79,50
TLIXX.V	S	TCELL	15.04.2025	110,00	0,1	104,90	-4,64%	0,76	0,79	20,55%	6,5	-46,13	-0,2168	-0,0019	-0,25%	102,10



Sembol	Tip	D.Varlık	Vade	Kul.F.	Çarpan	D.V.F.	Kul.Uzaklık%	P.Y.Alis	P.Y.Satis	%Deg.	Kaldirac	Delta%	Duy.	Teta(TL)	Teta(%)	Basabas
TLIXY.V	S	TCELL	15.04.2025	100,00	0,1	104,90	4,90%	0,35	0,37	32,26%	8,3	-26,76	-0,3737	-0,0031	-0,88%	96,30
TLIXZ.V	S	TCELL	15.04.2025	90,00	0,1	104,90	16,56%	0,15	0,16	0,00%	9,2	-13,16	-0,7598	-0,0028	-1,86%	88,40
TLIYQ.V	S	TCELL	15.04.2025	80,00	0,1	104,90	31,13%	0,07	0,08	0,00%	10,9	-6,24	-1,6029	-0,0021	-2,95%	79,20
TLIYW.V	S	TCELL	15.04.2025	70,00	0,1	104,90	49,86%	0,03	0,05	0,00%	10,5	-3,01	-3,3214	-0,0014	-4,73%	69,50
TLIYX.V	S	TCELL	30.04.2025	120,00	0,1	104,90	-12,58%	1,30	1,33	12,28%	5,1	-61,14	-0,1635	0,0015	0,11%	106,70
TLIZQ.V	S	TCELL	30.04.2025	100,00	0,1	104,90	4,90%	0,33	0,35	37,93%	8,2	-24,92	-0,4012	-0,0020	-0,59%	96,50
TLIZW.V	S	TCELL	30.04.2025	90,00	0,1	104,90	16,56%	0,17	0,18	0,00%	8,8	-13,39	-0,7469	-0,0022	-1,27%	88,20
TLIZX.V	S	TCELL	30.04.2025	80,00	0,1	104,90	31,13%	0,09	0,10	0,00%	9,1	-6,95	-1,4380	-0,0018	-1,98%	79,00
TVIPA.V	S	TCELL	30.04.2025	75,00	0,1	104,90	39,87%	0,06	0,07	0,00%	8,8	-5,01	-1,9967	-0,0016	-2,59%	74,30
TVIPB.V	S	TCELL	15.05.2025	110,00	0,1	104,90	-4,64%	0,72	0,75	23,44%	6,0	-40,36	-0,2478	-0,0005	-0,07%	102,50
TVIPC.V	S	TCELL	15.05.2025	100,00	0,1	104,90	4,90%	0,38	0,39	0,00%	7,2	-24,61	-0,4063	-0,0016	-0,41%	96,10
TVIPD.V	S	TCELL	15.05.2025	90,00	0,1	104,90	16,56%	0,20	0,21	0,00%	7,7	-13,95	-0,7169	-0,0018	-0,91%	87,90
TVIPE.V	S	TCELL	15.05.2025	80,00	0,1	104,90	31,13%	0,12	0,13	0,00%	7,1	-8,16	-1,2262	-0,0017	-1,45%	78,70
TVIPF.V	S	TCELL	15.05.2025	70,00	0,1	104,90	49,86%	0,07	0,09	0,00%	7,2	-4,79	-2,0866	-0,0015	-2,11%	69,10
TYIEL.V	A	THYAO	28.02.2025	280,00	0,03	310,75	10,98%	1,00	1,03	0,00%	9,1	96,98	0,3437	-0,0123	-1,23%	314,33
TYIEM.V	A	THYAO	28.02.2025	330,00	0,03	310,75	-5,83%	0,06	0,07	-50,00%	32,1	20,67	1,6128	-0,0137	-22,82%	332,33
TYIEN.V	A	THYAO	28.02.2025	370,00	0,03	310,75	-16,01%	0,01	0,03	0,00%	0,0	0,79	42,2495	-0,0009	-8,56%	371,00
TYIEO.V	A	THYAO	28.02.2025	410,00	0,03	310,75	-24,21%	0,01	0,03	0,00%	0,0	0,02	1.382,9858	-0,0000	-0,31%	411,00
TYIEP.V	A	THYAO	28.02.2025	460,00	0,03	310,75	-32,45%	0,01	0,03	0,00%	0,0	0,00	-	-0,0000	-0,00%	461,00
TYIEQ.V	A	THYAO	14.03.2025	270,00	0,03	310,75	15,09%	1,45	1,48	0,00%	6,0	94,03	0,3545	-0,0117	-0,81%	319,33
TYIER.V	A	THYAO	14.03.2025	330,00	0,03	310,75	-5,83%	0,25	0,27	-20,59%	14,6	39,06	0,8534	-0,0131	-5,24%	339,00
TYIES.V	A	THYAO	14.03.2025	360,00	0,03	310,75	-13,68%	0,08	0,09	-38,46%	18,5	15,84	2,1048	-0,0078	-9,70%	363,00
TYIET.V	A	THYAO	14.03.2025	420,00	0,03	310,75	-26,01%	0,01	0,03	0,00%	23,8	2,55	13,0485	-0,0020	-19,78%	421,00
TYIEU.V	A	THYAO	14.03.2025	500,00	0,03	310,75	-37,85%	0,01	0,03	-66,67%	0,0	0,32	102,8250	-0,0003	-3,50%	501,00
TYIEV.V	A	THYAO	28.03.2025	290,00	0,03	310,75	7,16%	1,13	1,16	0,00%	6,6	79,24	0,4207	-0,0126	-1,11%	328,67
TYIEW.V	A	THYAO	28.03.2025	330,00	0,03	310,75	-5,83%	0,44	0,46	-16,67%	9,9	46,90	0,7107	-0,0119	-2,72%	345,33
TYIEX.V	A	THYAO	28.03.2025	380,00	0,03	310,75	-18,22%	0,12	0,13	-12,50%	13,3	17,14	1,9450	-0,0069	-5,78%	384,33
TYIEY.V	A	THYAO	28.03.2025	430,00	0,03	310,75	-27,73%	0,04	0,05	-16,67%	14,6	6,28	5,3070	-0,0034	-8,60%	431,67
TYIEZ.V	A	THYAO	28.03.2025	470,00	0,03	310,75	-33,88%	0,02	0,04	0,00%	14,8	3,17	10,5186	-0,0021	-10,34%	471,33
TYIFA.V	A	THYAO	15.04.2025	270,00	0,03	310,75	15,09%	1,82	1,85	-12,44%	4,5	86,94	0,3834	-0,0106	-0,58%	331,67
TYIFB.V	A	THYAO	15.04.2025	340,00	0,03	310,75	-8,60%	0,54	0,55	-11,11%	8,2	46,65	0,7145	-0,0105	-1,95%	358,33
TYIFC.V	A	THYAO	15.04.2025	370,00	0,03	310,75	-16,01%	0,31	0,33	-15,79%	9,2	30,44	1,0949	-0,0087	-2,79%	381,00
TYIFD.V	A	THYAO	15.04.2025	430,00	0,03	310,75	-27,73%	0,13	0,14	-12,50%	9,8	13,73	2,4284	-0,0055	-4,24%	434,67



Sembol	Tip	D.Varlık	Vade	Kul.F.	Çarpan	D.V.F.	Kul.Uzaklık%	P.Y.Alis	P.Y.Satis	%Deg.	Kaldirac	Delta%	Duy.	Teta(TL)	Teta(%)	Basabas
TYIFE.V	A	THYAO	15.04.2025	520,00	0,03	310,75	-40,24%	0,05	0,06	-14,29%	10,2	5,45	6,1161	-0,0030	-6,04%	522,00
TYIFF.V	A	THYAO	30.04.2025	300,00	0,03	310,75	3,58%	1,29	1,32	-16,46%	5,4	74,44	0,4478	-0,0107	-0,83%	344,00
TYIFG.V	A	THYAO	30.04.2025	350,00	0,03	310,75	-11,21%	0,53	0,55	-21,88%	7,9	44,69	0,7459	-0,0092	-1,73%	368,33
TYIFH.V	A	THYAO	30.04.2025	400,00	0,03	310,75	-22,31%	0,23	0,24	0,00%	9,6	22,65	1,4717	-0,0063	-2,76%	408,00
TYIFI.V	A	THYAO	30.04.2025	450,00	0,03	310,75	-30,94%	0,13	0,14	-26,32%	9,4	13,08	2,5491	-0,0046	-3,57%	454,67
TYIFJ.V	A	THYAO	30.04.2025	500,00	0,03	310,75	-37,85%	0,08	0,09	0,00%	9,6	8,26	4,0362	-0,0035	-4,35%	503,00
TYIFK.V	A	THYAO	15.05.2025	290,00	0,03	310,75	7,16%	1,67	1,70	-12,64%	4,5	79,37	0,4200	-0,0101	-0,60%	346,67
TYIFL.V	A	THYAO	15.05.2025	350,00	0,03	310,75	-11,21%	0,67	0,69	-10,39%	6,9	49,10	0,6789	-0,0090	-1,35%	373,00
TYIFM.V	A	THYAO	15.05.2025	380,00	0,03	310,75	-18,22%	0,44	0,46	0,00%	7,5	35,41	0,9413	-0,0078	-1,78%	395,33
TYIFN.V	A	THYAO	15.05.2025	450,00	0,03	310,75	-30,94%	0,20	0,22	0,00%	8,2	17,64	1,8893	-0,0054	-2,70%	457,33
TYIFO.V	A	THYAO	15.05.2025	550,00	0,03	310,75	-43,50%	0,11	0,12	0,00%	7,7	9,03	3,6895	-0,0037	-3,37%	554,00
TYITL.V	S	THYAO	28.02.2025	340,00	0,03	310,75	-8,60%	0,83	0,86	0,00%	10,2	-90,47	-0,3684	0,0019	0,23%	311,33
TYITM.V	S	THYAO	28.02.2025	310,00	0,03	310,75	0,24%	0,18	0,19	13,33%	22,2	-42,91	-0,7769	-0,0123	-6,84%	303,67
TYITN.V	S	THYAO	28.02.2025	280,00	0,03	310,75	10,98%	0,01	0,03	0,00%	0,0	-3,24	-10,2830	-0,0025	-24,78%	279,00
TYITO.V	S	THYAO	28.02.2025	250,00	0,03	310,75	24,30%	0,01	0,03	0,00%	0,0	-0,04	-780,6439	-0,0000	-0,47%	249,00
TYITP.V	S	THYAO	28.02.2025	220,00	0,03	310,75	41,25%	0,01	0,03	0,00%	0,0	-0,00	-	-0,0000	-0,00%	219,00
TYITQ.V	S	THYAO	14.03.2025	330,00	0,03	310,75	-5,83%	0,62	0,65	17,31%	9,5	-63,05	-0,5286	-0,0029	-0,47%	308,33
TYITR.V	S	THYAO	14.03.2025	300,00	0,03	310,75	3,58%	0,17	0,19	28,57%	15,4	-28,08	-1,1873	-0,0052	-3,08%	293,67
TYITS.V	S	THYAO	14.03.2025	270,00	0,03	310,75	15,09%	0,03	0,04	0,00%	20,6	-6,62	-5,0342	-0,0025	-8,48%	268,67
TYITT.V	S	THYAO	14.03.2025	240,00	0,03	310,75	29,48%	0,01	0,03	0,00%	0,0	-1,10	-30,1833	-0,0007	-6,80%	239,00
TYITU.V	S	THYAO	14.03.2025	210,00	0,03	310,75	47,98%	0,01	0,03	0,00%	0,0	-0,20	-169,6633	-0,0002	-1,72%	209,00
TYITV.V	S	THYAO	28.03.2025	350,00	0,03	310,75	-11,21%	1,08	1,11	0,00%	6,0	-69,94	-0,4766	0,0003	0,02%	313,00
TYITW.V	S	THYAO	28.03.2025	300,00	0,03	310,75	3,58%	0,26	0,27	4,35%	10,5	-29,29	-1,1380	-0,0038	-1,47%	291,00
TYITX.V	S	THYAO	28.03.2025	260,00	0,03	310,75	19,52%	0,06	0,07	0,00%	12,8	-8,25	-4,0386	-0,0025	-4,17%	257,67
TYITY.V	S	THYAO	28.03.2025	210,00	0,03	310,75	47,98%	0,01	0,03	0,00%	0,0	-1,36	-24,4625	-0,0008	-7,94%	209,00
TYITZ.V	S	THYAO	28.03.2025	180,00	0,03	310,75	72,64%	0,01	0,03	0,00%	0,0	-0,46	-72,8040	-0,0004	-3,60%	179,00
TYIUA.V	S	THYAO	15.04.2025	340,00	0,03	310,75	-8,60%	0,89	0,92	33,33%	5,8	-55,56	-0,5999	-0,0006	-0,07%	309,33
TYIUB.V	S	THYAO	15.04.2025	300,00	0,03	310,75	3,58%	0,33	0,34	16,67%	8,1	-28,81	-1,1570	-0,0026	-0,79%	288,67
TYIUC.V	S	THYAO	15.04.2025	270,00	0,03	310,75	15,09%	0,14	0,15	0,00%	9,4	-14,19	-2,3493	-0,0025	-1,79%	265,00
TYIUD.V	S	THYAO	15.04.2025	240,00	0,03	310,75	29,48%	0,06	0,07	-40,00%	10,4	-6,67	-4,9943	-0,0019	-3,14%	237,67
TYIUE.V	S	THYAO	15.04.2025	220,00	0,03	310,75	41,25%	0,03	0,05	33,33%	12,1	-3,90	-8,5423	-0,0014	-4,70%	218,33
TYIUF.V	S	THYAO	30.04.2025	370,00	0,03	310,75	-16,01%	1,43	1,46	0,00%	4,5	-68,39	-0,4874	0,0025	0,17%	321,33
TYIUG.V	S	THYAO	30.04.2025	320,00	0,03	310,75	-2,89%	0,55	0,56	0,00%	6,7	-39,34	-0,8474	-0,0011	-0,21%	301,33



Sembol	Tip	D.Varlık	Vade	Kul.F.	Çarpan	D.V.F.	Kul.Uzaklık%	P.Y.Alis	P.Y.Satis	%Deg.	Kaldirac	Delta%	Duy.	Teta(TL)	Teta(%)	Basabas
TYIUH.V	S	THYAO	30.04.2025	280,00	0,03	310,75	10,98%	0,23	0,24	0,00%	7,7	-18,91	-1,7627	-0,0022	-0,95%	272,00
TYIUI.V	S	THYAO	30.04.2025	240,00	0,03	310,75	29,48%	0,09	0,11	0,00%	8,6	-8,26	-4,0369	-0,0019	-2,07%	236,33
TYIUJ.V	S	THYAO	30.04.2025	210,00	0,03	310,75	47,98%	0,05	0,07	0,00%	8,4	-4,50	-7,4090	-0,0015	-2,93%	207,67
TYIUK.V	S	THYAO	15.05.2025	350,00	0,03	310,75	-11,21%	1,01	1,04	0,00%	5,0	-53,88	-0,6187	0,0009	0,09%	315,33
TYIUL.V	S	THYAO	15.05.2025	320,00	0,03	310,75	-2,89%	0,58	0,59	0,00%	6,0	-37,18	-0,8966	-0,0008	-0,14%	300,33
TYIUM.V	S	THYAO	15.05.2025	290,00	0,03	310,75	7,16%	0,31	0,32	0,00%	6,8	-22,64	-1,4721	-0,0016	-0,53%	279,33
TYIUN.V	S	THYAO	15.05.2025	260,00	0,03	310,75	19,52%	0,18	0,20	0,00%	7,0	-13,51	-2,4678	-0,0019	-1,04%	253,33
TYIUO.V	S	THYAO	15.05.2025	230,00	0,03	310,75	35,11%	0,11	0,12	0,00%	6,8	-7,98	-4,1779	-0,0017	-1,56%	226,00
TOIFV.V	A	TOASO	28.02.2025	180,00	0,03	202,70	12,61%	0,75	0,78	4,11%	8,0	96,16	0,3466	-0,0087	-1,16%	206,00
TOIFW.V	A	TOASO	28.02.2025	210,00	0,03	202,70	-3,48%	0,11	0,13	18,18%	22,5	37,04	0,9000	-0,0149	-13,56%	214,33
TOIFX.V	A	TOASO	28.02.2025	240,00	0,03	202,70	-15,54%	0,01	0,03	0,00%	0,0	2,31	14,4417	-0,0018	-17,65%	241,00
TOIFY.V	A	TOASO	28.02.2025	270,00	0,03	202,70	-24,93%	0,01	0,03	0,00%	0,0	0,08	402,9245	-0,0001	-0,79%	271,00
TOIFZ.V	A	TOASO	28.02.2025	300,00	0,03	202,70	-32,43%	0,01	0,03	0,00%	0,0	0,00	-	-0,0000	-0,05%	301,00
TOIGP.V	A	TOASO	14.03.2025	170,00	0,03	202,70	19,24%	1,15	1,22	11,40%	5,1	94,12	0,3542	-0,0078	-0,68%	210,67
TOIGQ.V	A	TOASO	14.03.2025	210,00	0,03	202,70	-3,48%	0,29	0,35	26,47%	11,1	49,35	0,6755	-0,0107	-3,68%	221,67
TOIGR.V	A	TOASO	14.03.2025	230,00	0,03	202,70	-11,87%	0,11	0,17	6,67%	13,6	24,64	1,3527	-0,0078	-7,07%	235,67
TOIGS.V	A	TOASO	14.03.2025	270,00	0,03	202,70	-24,93%	0,02	0,08	0,00%	31,6	5,19	6,4207	-0,0026	-13,15%	272,67
TOIGT.V	A	TOASO	14.03.2025	330,00	0,03	202,70	-38,58%	0,01	0,08	0,00%	0,0	0,73	45,8993	-0,0005	-5,39%	332,67
TMIAA.V	A	TOASO	28.03.2025	210,00	0,03	202,70	-3,48%	0,17	0,23	0,00%	12,8	33,79	0,9866	-0,0075	-4,43%	217,67
TMIAB.V	A	TOASO	28.03.2025	240,00	0,03	202,70	-15,54%	0,04	0,10	0,00%	16,5	10,83	3,0767	-0,0034	-8,38%	243,33
TMIAC.V	A	TOASO	28.03.2025	270,00	0,03	202,70	-24,93%	0,02	0,08	0,00%	16,5	5,42	6,1469	-0,0022	-10,83%	272,67
TMIAD.V	A	TOASO	28.03.2025	300,00	0,03	202,70	-32,43%	0,01	0,08	0,00%	15,5	2,55	13,0726	-0,0012	-12,08%	302,67
TMIAE.V	A	TOASO	28.03.2025	340,00	0,03	202,70	-40,38%	0,01	0,08	0,00%	0,0	1,09	30,4703	-0,0006	-6,14%	342,67
TMIAF.V	A	TOASO	15.04.2025	200,00	0,03	202,70	1,35%	0,39	0,45	6,98%	8,5	53,20	0,6266	-0,0088	-2,25%	215,00
TMIAG.V	A	TOASO	15.04.2025	240,00	0,03	202,70	-15,54%	0,11	0,17	-15,79%	11,7	19,31	1,7265	-0,0047	-4,23%	245,67
TMIAH.V	A	TOASO	15.04.2025	260,00	0,03	202,70	-22,04%	0,07	0,13	0,00%	12,6	12,47	2,6720	-0,0035	-4,99%	264,33
TMIAI.V	A	TOASO	15.04.2025	300,00	0,03	202,70	-32,43%	0,04	0,10	-41,18%	11,4	7,51	4,4389	-0,0027	-6,64%	303,33
TMIAJ.V	A	TOASO	15.04.2025	370,00	0,03	202,70	-45,22%	0,01	0,08	0,00%	18,7	3,08	10,8112	-0,0014	-14,02%	372,67
TMIAK.V	A	TOASO	30.04.2025	200,00	0,03	202,70	1,35%	0,60	0,62	1,67%	5,9	57,41	0,5806	-0,0094	-1,56%	220,67
TMIAL.V	A	TOASO	30.04.2025	230,00	0,03	202,70	-11,87%	0,31	0,32	13,33%	7,3	35,95	0,9272	-0,0074	-2,38%	240,67
TMIAM.V	A	TOASO	30.04.2025	260,00	0,03	202,70	-22,04%	0,18	0,19	5,56%	8,1	22,52	1,4802	-0,0056	-3,10%	266,33
TMIAN.V	A	TOASO	30.04.2025	290,00	0,03	202,70	-30,10%	0,12	0,13	0,00%	8,4	15,23	2,1889	-0,0044	-3,66%	294,33
TMIAO.V	A	TOASO	30.04.2025	320,00	0,03	202,70	-36,66%	0,08	0,09	0,00%	8,1	10,72	3,1090	-0,0035	-4,35%	323,00

Sembol	Tip	D.Varlık	Vade	Kul.F.	Çarpan	D.V.F.	Kul.Uzaklık%	P.Y.Alis	P.Y.Satis	%Deg.	Kaldirac	Delta%	Duy.	Teta(TL)	Teta(%)	Basabas
TMIA.P.V	A	TOASO	15.05.2025	190,00	0,03	202,70	6,68%	0,87	0,90	0,00%	4,7	66,93	0,4980	-0,0095	-1,10%	220,00
TMIA.Q.V	A	TOASO	15.05.2025	230,00	0,03	202,70	-11,87%	0,41	0,42	7,89%	6,2	40,82	0,8167	-0,0076	-1,85%	244,00
TMIA.R.V	A	TOASO	15.05.2025	250,00	0,03	202,70	-18,92%	0,30	0,31	0,00%	6,6	31,39	1,0618	-0,0066	-2,19%	260,33
TMIA.S.V	A	TOASO	15.05.2025	290,00	0,03	202,70	-30,10%	0,19	0,20	0,00%	6,8	20,26	1,6456	-0,0051	-2,71%	296,67
TMIA.T.V	A	TOASO	15.05.2025	360,00	0,03	202,70	-43,69%	0,10	0,11	0,00%	6,9	11,40	2,9232	-0,0036	-3,65%	363,67
TMIPA.V	S	TOASO	28.02.2025	220,00	0,03	202,70	-7,86%	0,51	0,53	-10,91%	9,9	-83,44	-0,3995	-0,0028	-0,55%	202,33
TMIPB.V	S	TOASO	28.02.2025	190,00	0,03	202,70	6,68%	0,03	0,04	-40,00%	31,0	-15,29	-2,1802	-0,0066	-21,95%	188,67
TMIPC.V	S	TOASO	28.02.2025	160,00	0,03	202,70	26,69%	0,01	0,04	0,00%	0,0	-0,13	-259,4255	-0,0001	-1,09%	158,67
TMIPD.V	S	TOASO	28.02.2025	140,00	0,03	202,70	44,79%	0,01	0,03	0,00%	0,0	-0,00	-	-0,0000	-0,02%	139,00
TMIFE.V	S	TOASO	28.02.2025	130,00	0,03	202,70	55,92%	0,01	0,03	0,00%	0,0	-0,00	-	-0,0000	-0,00%	129,00
TMIPF.V	S	TOASO	14.03.2025	210,00	0,03	202,70	-3,48%	0,36	0,42	0,00%	8,9	-52,49	-0,6350	-0,0041	-1,15%	196,00
TMIPG.V	S	TOASO	14.03.2025	190,00	0,03	202,70	6,68%	0,11	0,17	0,00%	13,0	-23,43	-1,4228	-0,0043	-3,90%	184,33
TMIPH.V	S	TOASO	14.03.2025	170,00	0,03	202,70	19,24%	0,02	0,09	0,00%	19,5	-6,41	-5,1980	-0,0020	-10,24%	167,00
TMIP.I.V	S	TOASO	14.03.2025	160,00	0,03	202,70	26,69%	0,01	0,08	0,00%	18,3	-3,01	-11,0680	-0,0012	-11,97%	157,33
TMIPJ.V	S	TOASO	14.03.2025	140,00	0,03	202,70	44,79%	0,01	0,08	0,00%	0,0	-0,61	-54,2358	-0,0003	-3,50%	137,33
TMIPK.V	S	TOASO	28.03.2025	250,00	0,03	202,70	-18,92%	1,65	1,72	-0,60%	3,4	-90,92	-0,3666	0,0067	0,40%	192,67
TMIP.L.V	S	TOASO	28.03.2025	220,00	0,03	202,70	-7,86%	0,86	0,93	0,00%	5,3	-75,39	-0,4421	0,0029	0,33%	189,00
TMIP.M.V	S	TOASO	28.03.2025	180,00	0,03	202,70	12,61%	0,18	0,25	0,00%	9,4	-29,30	-1,1377	-0,0021	-1,17%	171,67
TMIP.N.V	S	TOASO	28.03.2025	150,00	0,03	202,70	35,13%	0,04	0,10	0,00%	12,1	-7,96	-4,1901	-0,0017	-4,21%	146,67
TMIP.O.V	S	TOASO	28.03.2025	140,00	0,03	202,70	44,79%	0,02	0,09	0,00%	15,2	-5,01	-6,6532	-0,0013	-6,73%	137,00
TMIP.P.V	S	TOASO	15.04.2025	240,00	0,03	202,70	-15,54%	1,33	1,41	0,00%	3,6	-78,88	-0,4226	0,0044	0,33%	193,00
TMIP.Q.V	S	TOASO	15.04.2025	220,00	0,03	202,70	-7,86%	0,86	0,92	0,00%	4,7	-66,59	-0,5006	0,0023	0,27%	189,33
TMIP.R.V	S	TOASO	15.04.2025	200,00	0,03	202,70	1,35%	0,56	0,62	0,00%	5,1	-47,26	-0,7053	-0,0006	-0,12%	179,33
TMIP.S.V	S	TOASO	15.04.2025	170,00	0,03	202,70	19,24%	0,16	0,23	0,00%	8,1	-21,39	-1,5586	-0,0015	-0,97%	162,33
TMIP.T.V	S	TOASO	15.04.2025	160,00	0,03	202,70	26,69%	0,11	0,17	0,00%	8,4	-15,24	-2,1866	-0,0016	-1,44%	154,33
TMIP.U.V	S	TOASO	30.04.2025	240,00	0,03	202,70	-15,54%	1,34	1,36	0,00%	3,2	-71,44	-0,4666	0,0034	0,26%	194,67
TMIP.V.V	S	TOASO	30.04.2025	210,00	0,03	202,70	-3,48%	0,70	0,72	4,17%	4,5	-52,65	-0,6331	0,0009	0,13%	186,00
TMIP.W.V	S	TOASO	30.04.2025	180,00	0,03	202,70	12,61%	0,31	0,32	0,00%	5,7	-29,30	-1,1377	-0,0010	-0,33%	169,33
TMIP.X.V	S	TOASO	30.04.2025	150,00	0,03	202,70	35,13%	0,12	0,13	0,00%	6,6	-13,09	-2,5464	-0,0015	-1,21%	145,67
TMIP.Y.V	S	TOASO	30.04.2025	130,00	0,03	202,70	55,92%	0,07	0,08	0,00%	6,3	-7,29	-4,5705	-0,0013	-1,83%	127,33
TMIP.Z.V	S	TOASO	15.05.2025	230,00	0,03	202,70	-11,87%	1,11	1,13	2,65%	3,4	-61,39	-0,5430	0,0023	0,21%	192,33
TMIIQA.V	S	TOASO	15.05.2025	210,00	0,03	202,70	-3,48%	0,72	0,74	2,70%	4,1	-49,21	-0,6773	0,0009	0,13%	185,33
TMIIQB.V	S	TOASO	15.05.2025	190,00	0,03	202,70	6,68%	0,44	0,45	-8,70%	4,9	-35,20	-0,9469	-0,0003	-0,06%	175,00



Sembol	Tip	D.Varlık	Vade	Kul.F.	Çarpan	D.V.F.	Kul.Uzaklık%	P.Y.Alis	P.Y.Satis	%Deg.	Kaldirac	Delta%	Duy.	Teta(TL)	Teta(%)	Basabas
TMIQC.V	S	TOASO	15.05.2025	170,00	0,03	202,70	19,24%	0,26	0,27	0,00%	5,3	-22,83	-1,4600	-0,0010	-0,38%	161,00
TMIQD.V	S	TOASO	15.05.2025	150,00	0,03	202,70	35,13%	0,15	0,16	0,00%	5,7	-14,08	-2,3670	-0,0013	-0,83%	144,67
TEIBT.V	A	TTKOM	28.02.2025	45,00	0,2	48,18	7,07%	% % !	% % !	0,00%	12,0	90,62	-	-0,0165	0,00%	45,00
TEIBU.V	A	TTKOM	28.02.2025	50,00	0,2	48,18	-3,64%	% % !	% % !	33,33%	28,5	32,57	-	-0,0186	0,00%	50,00
TEIBV.V	A	TTKOM	28.02.2025	60,00	0,2	48,18	-19,70%	% % !	% % !	0,00%	0,0	0,13	-	-0,0002	0,00%	60,00
TEIBW.V	A	TTKOM	28.02.2025	65,00	0,2	48,18	-25,88%	% % !	% % !	0,00%	0,0	0,01	-	-0,0000	0,00%	65,00
TEIBX.V	A	TTKOM	28.02.2025	70,00	0,2	48,18	-31,17%	% % !	% % !	0,00%	0,0	0,00	-	-0,0000	0,00%	70,00
TEIBY.V	A	TTKOM	14.03.2025	40,00	0,2	48,18	20,45%	% % !	% % !	-2,50%	5,1	96,83	-	-0,0109	0,00%	40,00
TEIBZ.V	A	TTKOM	14.03.2025	50,00	0,2	48,18	-3,64%	% % !	% % !	-37,14%	13,5	47,47	-	-0,0146	0,00%	50,00
TEICP.V	A	TTKOM	14.03.2025	60,00	0,2	48,18	-19,70%	% % !	% % !	-60,00%	20,4	6,35	-	-0,0041	0,00%	60,00
TEICQ.V	A	TTKOM	14.03.2025	70,00	0,2	48,18	-31,17%	% % !	% % !	0,00%	0,0	0,94	-	-0,0009	0,00%	70,00
TEICR.V	A	TTKOM	14.03.2025	80,00	0,2	48,18	-39,78%	% % !	% % !	0,00%	0,0	0,20	-	-0,0002	0,00%	80,00
TEICS.V	A	TTKOM	28.03.2025	40,00	0,2	48,18	20,45%	% % !	% % !	0,00%	4,4	92,01	-	-0,0111	0,00%	40,00
TEICT.V	A	TTKOM	28.03.2025	50,00	0,2	48,18	-3,64%	% % !	% % !	-9,88%	8,7	53,50	-	-0,0134	0,00%	50,00
TEICU.V	A	TTKOM	28.03.2025	60,00	0,2	48,18	-19,70%	% % !	% % !	0,00%	12,2	16,48	-	-0,0074	0,00%	60,00
TEICV.V	A	TTKOM	28.03.2025	70,00	0,2	48,18	-31,17%	% % !	% % !	0,00%	17,0	5,28	-	-0,0033	0,00%	70,00
TEICW.V	A	TTKOM	28.03.2025	80,00	0,2	48,18	-39,78%	% % !	% % !	0,00%	20,9	2,17	-	-0,0017	0,00%	80,00
TEICX.V	A	TTKOM	15.04.2025	40,00	0,2	48,18	20,45%	% % !	% % !	0,00%	4,0	89,86	-	-0,0106	0,00%	40,00
TEICY.V	A	TTKOM	15.04.2025	50,00	0,2	48,18	-3,64%	% % !	% % !	-17,21%	6,9	58,32	-	-0,0120	0,00%	50,00
TEICZ.V	A	TTKOM	15.04.2025	60,00	0,2	48,18	-19,70%	% % !	% % !	-37,50%	8,6	25,93	-	-0,0087	0,00%	60,00
TEIDP.V	A	TTKOM	15.04.2025	70,00	0,2	48,18	-31,17%	% % !	% % !	0,00%	9,7	12,13	-	-0,0056	0,00%	70,00
TEIDQ.V	A	TTKOM	15.04.2025	80,00	0,2	48,18	-39,78%	% % !	% % !	0,00%	9,3	6,73	-	-0,0038	0,00%	80,00
TEIDR.V	A	TTKOM	30.04.2025	50,00	0,2	48,18	-3,64%	% % !	% % !	-16,90%	5,8	61,21	-	-0,0114	0,00%	50,00
TEIDS.V	A	TTKOM	30.04.2025	55,00	0,2	48,18	-12,40%	% % !	% % !	0,00%	7,0	44,11	-	-0,0102	0,00%	55,00
TEIDT.V	A	TTKOM	30.04.2025	60,00	0,2	48,18	-19,70%	% % !	% % !	-28,57%	7,6	30,83	-	-0,0087	0,00%	60,00
TEIDU.V	A	TTKOM	30.04.2025	70,00	0,2	48,18	-31,17%	% % !	% % !	0,00%	8,5	15,86	-	-0,0060	0,00%	70,00
TEIDV.V	A	TTKOM	30.04.2025	80,00	0,2	48,18	-39,78%	% % !	% % !	0,00%	8,5	9,68	-	-0,0045	0,00%	80,00
TEIDW.V	A	TTKOM	15.05.2025	40,00	0,2	48,18	20,45%	% % !	% % !	0,00%	3,2	86,19	-	-0,0102	0,00%	40,00
TEIDX.V	A	TTKOM	15.05.2025	50,00	0,2	48,18	-3,64%	% % !	% % !	-17,76%	5,1	63,54	-	-0,0109	0,00%	50,00
TEIDY.V	A	TTKOM	15.05.2025	60,00	0,2	48,18	-19,70%	% % !	% % !	-14,08%	6,6	35,75	-	-0,0088	0,00%	60,00
TEIDZ.V	A	TTKOM	15.05.2025	70,00	0,2	48,18	-31,17%	% % !	% % !	-23,91%	7,0	21,08	-	-0,0069	0,00%	70,00
TEIEP.V	A	TTKOM	15.05.2025	80,00	0,2	48,18	-39,78%	% % !	% % !	0,00%	6,8	14,10	-	-0,0056	0,00%	80,00
TEIQS.V	S	TTKOM	28.02.2025	50,00	0,2	48,18	-3,64%	% % !	% % !	93,75%	16,1	-68,60	-	-0,0083	0,00%	50,00



Sembol	Tip	D.Varlık	Vade	Kul.F.	Çarpan	D.V.F.	Kul.Uzaklık%	P.Y.Alis	P.Y.Satis	%Deg.	Kaldirac	Delta%	Duy.	Teta(TL)	Teta(%)	Basabas
TEIQT.V	S	TTKOM	28.02.2025	45,00	0,2	48,18	7,07%	% % !	% % !	0,00%	47,9	-9,94	-	-0,0062	0,00%	45,00
TEIQU.V	S	TTKOM	28.02.2025	40,00	0,2	48,18	20,45%	% % !	% % !	0,00%	0,0	-0,17	-	-0,0002	0,00%	40,00
TEIQV.V	S	TTKOM	28.02.2025	35,00	0,2	48,18	37,66%	% % !	% % !	0,00%	0,0	-0,00	-	-0,0000	0,00%	35,00
TEIQW.V	S	TTKOM	28.02.2025	32,00	0,2	48,18	50,56%	% % !	% % !	0,00%	0,0	-0,00	-	-0,0000	0,00%	32,00
TEIQX.V	S	TTKOM	14.03.2025	50,00	0,2	48,18	-3,64%	% % !	% % !	59,26%	10,8	-54,79	-	-0,0041	0,00%	50,00
TEIQY.V	S	TTKOM	14.03.2025	45,00	0,2	48,18	7,07%	% % !	% % !	0,00%	16,5	-18,86	-	-0,0048	0,00%	45,00
TEIQZ.V	S	TTKOM	14.03.2025	40,00	0,2	48,18	20,45%	% % !	% % !	0,00%	34,1	-3,54	-	-0,0017	0,00%	40,00
TEIRQ.V	S	TTKOM	14.03.2025	35,00	0,2	48,18	37,66%	% % !	% % !	0,00%	0,0	-0,54	-	-0,0004	0,00%	35,00
TEIRW.V	S	TTKOM	14.03.2025	30,00	0,2	48,18	60,60%	% % !	% % !	0,00%	0,0	-0,08	-	-0,0001	0,00%	30,00
TEIRX.V	S	TTKOM	28.03.2025	55,00	0,2	48,18	-12,40%	% % !	% % !	-8,94%	5,4	-71,06	-	0,0001	0,00%	55,00
TEISQ.V	S	TTKOM	28.03.2025	50,00	0,2	48,18	-3,64%	% % !	% % !	-16,67%	7,7	-48,24	-	-0,0035	0,00%	50,00
TEISW.V	S	TTKOM	28.03.2025	45,00	0,2	48,18	7,07%	% % !	% % !	0,00%	10,6	-23,01	-	-0,0042	0,00%	45,00
TEISX.V	S	TTKOM	28.03.2025	40,00	0,2	48,18	20,45%	% % !	% % !	0,00%	13,2	-8,24	-	-0,0027	0,00%	40,00
TEITQ.V	S	TTKOM	28.03.2025	35,00	0,2	48,18	37,66%	% % !	% % !	0,00%	13,0	-2,69	-	-0,0014	0,00%	35,00
TEITW.V	S	TTKOM	15.04.2025	55,00	0,2	48,18	-12,40%	% % !	% % !	-5,79%	4,7	-62,65	-	-0,0001	0,00%	55,00
TEITX.V	S	TTKOM	15.04.2025	50,00	0,2	48,18	-3,64%	% % !	% % !	14,58%	6,5	-43,78	-	-0,0022	0,00%	50,00
TEIUQ.V	S	TTKOM	15.04.2025	45,00	0,2	48,18	7,07%	% % !	% % !	0,00%	8,2	-23,88	-	-0,0030	0,00%	45,00
TEIUW.V	S	TTKOM	15.04.2025	40,00	0,2	48,18	20,45%	% % !	% % !	0,00%	9,6	-11,02	-	-0,0025	0,00%	40,00
TEIUX.V	S	TTKOM	15.04.2025	30,00	0,2	48,18	60,60%	% % !	% % !	0,00%	11,1	-2,31	-	-0,0012	0,00%	30,00
TEIVQ.V	S	TTKOM	30.04.2025	60,00	0,2	48,18	-19,70%	% % !	% % !	17,47%	3,4	-71,08	-	0,0025	0,00%	60,00
TEIVW.V	S	TTKOM	30.04.2025	50,00	0,2	48,18	-3,64%	% % !	% % !	0,00%	5,6	-41,04	-	-0,0018	0,00%	50,00
TEIVX.V	S	TTKOM	30.04.2025	45,00	0,2	48,18	7,07%	% % !	% % !	0,00%	6,4	-25,13	-	-0,0028	0,00%	45,00
TEIWA.V	S	TTKOM	30.04.2025	40,00	0,2	48,18	20,45%	% % !	% % !	0,00%	6,8	-14,09	-	-0,0027	0,00%	40,00
TEIWB.V	S	TTKOM	30.04.2025	35,00	0,2	48,18	37,66%	% % !	% % !	0,00%	6,7	-7,60	-	-0,0022	0,00%	35,00
TEIWC.V	S	TTKOM	15.05.2025	50,00	0,2	48,18	-3,64%	% % !	% % !	1,69%	5,0	-38,86	-	-0,0014	0,00%	50,00
TEIWD.V	S	TTKOM	15.05.2025	45,00	0,2	48,18	7,07%	% % !	% % !	0,00%	5,7	-24,72	-	-0,0022	0,00%	45,00
TEIWE.V	S	TTKOM	15.05.2025	40,00	0,2	48,18	20,45%	% % !	% % !	0,00%	5,8	-15,01	-	-0,0024	0,00%	40,00
TEIWF.V	S	TTKOM	15.05.2025	35,00	0,2	48,18	37,66%	% % !	% % !	0,00%	5,6	-8,79	-	-0,0022	0,00%	35,00
TEIWG.V	S	TTKOM	15.05.2025	30,00	0,2	48,18	60,60%	% % !	% % !	0,00%	5,7	-5,29	-	-0,0019	0,00%	30,00
TRIEL.V	A	TUPRS	28.02.2025	140,00	0,05	125,70	-10,21%	0,01	0,04	0,00%	0,0	3,13	6,3808	-0,0017	-16,64%	140,80
TRIEM.V	A	TUPRS	28.02.2025	160,00	0,05	125,70	-21,44%	0,01	0,03	0,00%	0,0	0,00	-	-0,0000	-0,00%	160,60
TRIEN.V	A	TUPRS	28.02.2025	180,00	0,05	125,70	-30,17%	0,01	0,04	200,00%	0,0	0,00	-	-0,0000	-0,00%	180,80
TRIEO.V	A	TUPRS	28.02.2025	210,00	0,05	125,70	-40,14%	0,01	0,03	0,00%	0,0	0,00	-	-0,0000	-0,00%	210,60



Sembol	Tip	D.Varlık	Vade	Kul.F.	Çarpan	D.V.F.	Kul.Uzaklık%	P.Y.Alis	P.Y.Satis	%Deg.	Kaldirac	Delta%	Duy.	Teta(TL)	Teta(%)	Basabas
TRIEP.V	A	TUPRS	28.02.2025	230,00	0,05	125,70	-45,35%	0,01	0,03	-66,67%	0,0	0,00	-	-0,0000	-0,00%	230,60
TRIEQ.V	A	TUPRS	14.03.2025	130,00	0,05	125,70	-3,31%	0,22	0,24	-20,69%	13,9	48,67	0,4109	-0,0095	-4,30%	134,80
TRIER.V	A	TUPRS	14.03.2025	160,00	0,05	125,70	-21,44%	0,01	0,03	0,00%	0,0	1,00	19,9214	-0,0004	-4,06%	160,60
TRIES.V	A	TUPRS	14.03.2025	180,00	0,05	125,70	-30,17%	0,01	0,03	0,00%	0,0	0,07	276,5225	-0,0000	-0,38%	180,60
TRIET.V	A	TUPRS	14.03.2025	210,00	0,05	125,70	-40,14%	0,01	0,04	0,00%	0,0	0,01	-	-0,0000	-0,04%	210,80
TRIEU.V	A	TUPRS	14.03.2025	250,00	0,05	125,70	-49,72%	0,01	0,03	-50,00%	0,0	0,00	-	-0,0000	-0,01%	250,60
TRIEV.V	A	TUPRS	28.03.2025	140,00	0,05	125,70	-10,21%	0,19	0,21	-16,67%	9,7	29,32	0,6820	-0,0086	-4,53%	144,20
TRIEW.V	A	TUPRS	28.03.2025	160,00	0,05	125,70	-21,44%	0,03	0,04	0,00%	16,0	7,61	2,6266	-0,0028	-9,27%	160,80
TRIEX.V	A	TUPRS	28.03.2025	180,00	0,05	125,70	-30,17%	0,01	0,03	-33,33%	0,0	2,51	7,9639	-0,0011	-11,25%	180,60
TRIEY.V	A	TUPRS	28.03.2025	200,00	0,05	125,70	-37,15%	0,01	0,03	0,00%	0,0	0,74	27,0507	-0,0004	-3,83%	200,60
TRIEZ.V	A	TUPRS	28.03.2025	220,00	0,05	125,70	-42,86%	0,01	0,03	0,00%	0,0	0,14	141,1494	-0,0001	-0,81%	220,60
TRIFA.V	A	TUPRS	15.04.2025	130,00	0,05	125,70	-3,31%	0,57	0,58	-14,29%	5,6	50,58	0,3954	-0,0108	-1,90%	141,60
TRIFB.V	A	TUPRS	15.04.2025	160,00	0,05	125,70	-21,44%	0,10	0,11	-21,43%	10,4	16,61	1,2040	-0,0047	-4,67%	162,20
TRIFC.V	A	TUPRS	15.04.2025	170,00	0,05	125,70	-26,06%	0,05	0,06	-14,29%	12,9	10,30	1,9414	-0,0032	-6,32%	171,20
TRIFD.V	A	TUPRS	15.04.2025	200,00	0,05	125,70	-37,15%	0,02	0,04	0,00%	12,3	3,93	5,0933	-0,0015	-7,59%	200,80
TRIFE.V	A	TUPRS	15.04.2025	250,00	0,05	125,70	-49,72%	0,01	0,03	0,00%	0,0	0,71	28,1388	-0,0003	-3,50%	250,60
TRIFF.V	A	TUPRS	30.04.2025	118,00	0,05	125,70	6,53%	0,64	0,66	0,00%	7,0	70,77	0,2826	-0,0090	-1,41%	131,20
TRIFG.V	A	TUPRS	30.04.2025	136,00	0,05	125,70	-7,57%	0,24	0,25	-20,69%	10,0	38,34	0,5217	-0,0064	-2,67%	141,00
TRIFH.V	A	TUPRS	30.04.2025	155,00	0,05	125,70	-18,90%	0,10	0,11	0,00%	11,5	18,24	1,0963	-0,0040	-3,95%	157,20
TRIFI.V	A	TUPRS	30.04.2025	174,00	0,05	125,70	-27,76%	0,05	0,06	0,00%	12,2	9,67	2,0678	-0,0025	-5,07%	175,20
TRIFJ.V	A	TUPRS	30.04.2025	192,00	0,05	125,70	-34,53%	0,03	0,04	0,00%	13,0	6,19	3,2318	-0,0019	-6,23%	192,80
TRIFK.V	A	TUPRS	15.05.2025	110,00	0,05	125,70	14,27%	1,03	1,05	-7,89%	5,0	81,75	0,2446	-0,0091	-0,89%	131,00
TRIFL.V	A	TUPRS	15.05.2025	140,00	0,05	125,70	-10,21%	0,27	0,29	-12,12%	9,0	38,47	0,5199	-0,0063	-2,32%	145,80
TRIFM.V	A	TUPRS	15.05.2025	150,00	0,05	125,70	-16,20%	0,19	0,20	-13,04%	9,2	27,82	0,7188	-0,0051	-2,69%	154,00
TRIFN.V	A	TUPRS	15.05.2025	170,00	0,05	125,70	-26,06%	0,10	0,12	0,00%	10,1	16,09	1,2434	-0,0036	-3,61%	172,40
TRIFO.V	A	TUPRS	15.05.2025	210,00	0,05	125,70	-40,14%	0,05	0,06	40,00%	9,2	7,30	2,7398	-0,0021	-4,30%	211,20
TRITL.V	S	TUPRS	28.02.2025	170,00	0,05	125,70	-26,06%	2,16	2,19	0,00%	2,9	-100,00	-0,2000	0,0078	0,36%	126,20
TRITM.V	S	TUPRS	28.02.2025	160,00	0,05	125,70	-21,44%	1,66	1,69	0,00%	3,8	-100,00	-0,2000	0,0073	0,44%	126,20
TRITN.V	S	TUPRS	28.02.2025	150,00	0,05	125,70	-16,20%	1,17	1,19	0,00%	5,4	-99,95	-0,2001	0,0068	0,58%	126,20
TRITO.V	S	TUPRS	28.02.2025	140,00	0,05	125,70	-10,21%	0,67	0,70	0,00%	9,1	-97,12	-0,2059	0,0049	0,73%	126,00
TRITP.V	S	TUPRS	28.02.2025	120,00	0,05	125,70	4,75%	0,04	0,05	150,00%	31,3	-19,91	-1,0043	-0,0072	-17,88%	119,00
TRITQ.V	S	TUPRS	14.03.2025	160,00	0,05	125,70	-21,44%	1,56	1,59	0,00%	4,0	-99,16	-0,2017	0,0069	0,44%	128,20
TRITR.V	S	TUPRS	14.03.2025	150,00	0,05	125,70	-16,20%	1,08	1,11	0,00%	5,5	-95,36	-0,2097	0,0053	0,49%	127,80



Sembol	Tip	D.Varlık	Vade	Kul.F.	Çarpan	D.V.F.	Kul.Uzaklık%	P.Y.Alis	P.Y.Satis	%Deg.	Kaldirac	Delta%	Duy.	Teta(TL)	Teta(%)	Basabas
TRITS.V	S	TUPRS	14.03.2025	130,00	0,05	125,70	-3,31%	0,30	0,31	24,00%	11,2	-53,64	-0,3729	-0,0027	-0,89%	123,80
TRITT.V	S	TUPRS	14.03.2025	120,00	0,05	125,70	4,75%	0,12	0,13	0,00%	14,9	-26,12	-0,7658	-0,0039	-3,27%	117,40
TRITU.V	S	TUPRS	14.03.2025	110,00	0,05	125,70	14,27%	0,04	0,05	0,00%	16,2	-10,29	-1,9441	-0,0028	-6,96%	109,00
TRITV.V	S	TUPRS	28.03.2025	170,00	0,05	125,70	-26,06%	2,32	2,35	0,00%	2,7	-98,62	-0,2028	0,0096	0,41%	123,00
TRITW.V	S	TUPRS	28.03.2025	160,00	0,05	125,70	-21,44%	1,84	1,87	3,78%	3,3	-96,93	-0,2063	0,0087	0,47%	122,60
TRITX.V	S	TUPRS	28.03.2025	150,00	0,05	125,70	-16,20%	1,38	1,40	0,00%	4,2	-92,55	-0,2161	0,0071	0,51%	122,00
TRITY.V	S	TUPRS	28.03.2025	130,00	0,05	125,70	-3,31%	0,53	0,55	0,00%	8,0	-67,20	-0,2976	0,0021	0,40%	119,00
TRITZ.V	S	TUPRS	28.03.2025	110,00	0,05	125,70	14,27%	0,17	0,18	13,33%	9,8	-24,87	-0,8043	-0,0026	-1,54%	106,40
TRIU.A.V	S	TUPRS	15.04.2025	160,00	0,05	125,70	-21,44%	1,73	1,75	0,00%	3,4	-94,40	-0,2119	0,0082	0,47%	125,00
TRIU.B.V	S	TUPRS	15.04.2025	140,00	0,05	125,70	-10,21%	0,91	0,94	0,00%	5,0	-72,54	-0,2757	0,0034	0,37%	121,20
TRIU.C.V	S	TUPRS	15.04.2025	130,00	0,05	125,70	-3,31%	0,59	0,61	8,93%	6,0	-56,41	-0,3546	0,0010	0,18%	117,80
TRIU.D.V	S	TUPRS	15.04.2025	120,00	0,05	125,70	4,75%	0,37	0,38	225,00%	6,7	-39,42	-0,5073	-0,0008	-0,23%	112,40
TRIU.E.V	S	TUPRS	15.04.2025	110,00	0,05	125,70	14,27%	0,22	0,23	155,56%	7,3	-25,55	-0,7827	-0,0017	-0,79%	105,40
TRIU.F.V	S	TUPRS	30.04.2025	143,00	0,05	125,70	-12,10%	0,96	0,98	0,00%	4,9	-73,67	-0,2715	0,0043	0,45%	123,40
TRIU.G.V	S	TUPRS	30.04.2025	134,00	0,05	125,70	-6,19%	0,63	0,64	0,00%	6,2	-61,35	-0,3260	0,0027	0,43%	121,20
TRIU.H.V	S	TUPRS	30.04.2025	125,00	0,05	125,70	0,56%	0,36	0,37	18,75%	7,9	-45,08	-0,4436	0,0011	0,31%	117,60
TRIU.I.V	S	TUPRS	30.04.2025	116,00	0,05	125,70	8,36%	0,20	0,21	23,53%	9,1	-28,82	-0,6939	-0,0001	-0,04%	111,80
TRIU.J.V	S	TUPRS	30.04.2025	97,00	0,05	125,70	29,59%	0,06	0,07	0,00%	9,9	-9,43	-2,1203	-0,0008	-1,29%	95,60
TRIU.K.V	S	TUPRS	15.05.2025	140,00	0,05	125,70	-10,21%	0,82	0,83	10,53%	5,0	-64,67	-0,3093	0,0034	0,41%	123,40
TRIU.L.V	S	TUPRS	15.05.2025	120,00	0,05	125,70	4,75%	0,27	0,28	16,67%	7,8	-33,60	-0,5953	0,0005	0,19%	114,40
TRIU.M.V	S	TUPRS	15.05.2025	110,00	0,05	125,70	14,27%	0,15	0,16	0,00%	8,6	-20,42	-0,9793	-0,0003	-0,20%	106,80
TRIU.N.V	S	TUPRS	15.05.2025	100,00	0,05	125,70	25,70%	0,09	0,10	0,00%	8,6	-12,30	-1,6261	-0,0006	-0,70%	98,00
TRIU.O.V	S	TUPRS	15.05.2025	90,00	0,05	125,70	39,67%	0,05	0,06	0,00%	9,4	-7,48	-2,6739	-0,0007	-1,39%	88,80
ULIAA.V	A	ULKER	28.02.2025	110,00	0,05	112,80	2,55%	0,27	0,29	0,00%	14,4	68,92	0,2902	-0,0152	-5,62%	115,80
ULIAB.V	A	ULKER	28.02.2025	120,00	0,05	112,80	-6,00%	0,05	0,07	-68,42%	27,6	24,45	0,8179	-0,0109	-21,79%	121,40
ULIAC.V	A	ULKER	28.02.2025	140,00	0,05	112,80	-19,43%	0,01	0,03	100,00%	0,0	0,55	36,5750	-0,0004	-4,27%	140,60
ULIAD.V	A	ULKER	28.02.2025	160,00	0,05	112,80	-29,50%	0,01	0,03	0,00%	0,0	0,01	-	-0,0000	-0,08%	160,60
ULIAE.V	A	ULKER	28.02.2025	180,00	0,05	112,80	-37,33%	0,01	0,03	0,00%	0,0	0,00	-	-0,0000	-0,00%	180,60
ULIAF.V	A	ULKER	14.03.2025	100,00	0,05	112,80	12,80%	0,81	0,84	0,00%	6,1	87,15	0,2295	-0,0088	-1,09%	116,80
ULIAG.V	A	ULKER	14.03.2025	120,00	0,05	112,80	-6,00%	0,20	0,21	-41,67%	11,7	41,36	0,4836	-0,0094	-4,69%	124,20
ULIAH.V	A	ULKER	14.03.2025	130,00	0,05	112,80	-13,23%	0,08	0,09	-43,75%	14,9	21,14	0,9462	-0,0065	-8,14%	131,80
ULIAI.V	A	ULKER	14.03.2025	160,00	0,05	112,80	-29,50%	0,01	0,03	0,00%	0,0	2,44	8,1832	-0,0013	-13,09%	160,60
ULIAJ.V	A	ULKER	14.03.2025	190,00	0,05	112,80	-40,63%	0,01	0,03	0,00%	0,0	0,43	46,9520	-0,0003	-3,06%	190,60



Sembol	Tip	D.Varlık	Vade	Kul.F.	Çarpan	D.V.F.	Kul.Uzaklık%	P.Y.Alis	P.Y.Satis	%Deg.	Kaldirac	Delta%	Duy.	Teta(TL)	Teta(%)	Basabas
ULIAK.V	A	ULKER	28.03.2025	110,00	0,05	112,80	2,55%	0,58	0,61	0,00%	6,6	67,40	0,2967	-0,0087	-1,51%	122,20
ULIAL.V	A	ULKER	28.03.2025	130,00	0,05	112,80	-13,23%	0,18	0,19	-37,93%	9,7	31,01	0,6449	-0,0068	-3,76%	133,80
ULIAM.V	A	ULKER	28.03.2025	150,00	0,05	112,80	-24,80%	0,05	0,06	0,00%	13,3	11,78	1,6978	-0,0037	-7,38%	151,20
ULIAN.V	A	ULKER	28.03.2025	160,00	0,05	112,80	-29,50%	0,03	0,04	-44,44%	14,0	7,45	2,6835	-0,0027	-8,90%	160,80
ULIAO.V	A	ULKER	28.03.2025	180,00	0,05	112,80	-37,33%	0,01	0,03	-80,00%	19,8	3,51	5,6933	-0,0016	-15,54%	180,60
ULIAP.V	A	ULKER	15.04.2025	100,00	0,05	112,80	12,80%	1,08	1,11	-18,94%	4,2	80,98	0,2470	-0,0073	-0,68%	122,20
ULIAQ.V	A	ULKER	15.04.2025	130,00	0,05	112,80	-13,23%	0,30	0,32	-25,58%	7,4	39,54	0,5058	-0,0067	-2,22%	136,40
ULIAR.V	A	ULKER	15.04.2025	140,00	0,05	112,80	-19,43%	0,20	0,21	-27,59%	8,0	28,33	0,7059	-0,0057	-2,83%	144,20
ULIAS.V	A	ULKER	15.04.2025	160,00	0,05	112,80	-29,50%	0,10	0,11	-18,75%	8,5	15,15	1,3202	-0,0040	-3,96%	162,20
ULIAT.V	A	ULKER	15.04.2025	200,00	0,05	112,80	-43,60%	0,03	0,04	0,00%	11,2	5,98	3,3437	-0,0022	-7,35%	200,80
ULIAU.V	A	ULKER	30.04.2025	110,00	0,05	112,80	2,55%	0,78	0,81	0,00%	5,2	71,48	0,2798	-0,0067	-0,86%	126,20
ULIAV.V	A	ULKER	30.04.2025	130,00	0,05	112,80	-13,23%	0,31	0,32	0,00%	7,5	41,42	0,4829	-0,0056	-1,81%	136,40
ULIAW.V	A	ULKER	30.04.2025	150,00	0,05	112,80	-24,80%	0,13	0,14	0,00%	8,9	20,58	0,9718	-0,0038	-2,91%	152,80
ULIAX.V	A	ULKER	30.04.2025	170,00	0,05	112,80	-33,65%	0,07	0,08	0,00%	9,5	11,77	1,6998	-0,0027	-3,88%	171,60
ULIAY.V	A	ULKER	30.04.2025	180,00	0,05	112,80	-37,33%	0,05	0,06	0,00%	10,3	9,17	2,1807	-0,0023	-4,64%	181,20
ULIAZ.V	A	ULKER	15.05.2025	110,00	0,05	112,80	2,55%	0,89	0,92	0,00%	4,6	72,48	0,2759	-0,0064	-0,72%	128,40
ULIBA.V	A	ULKER	15.05.2025	130,00	0,05	112,80	-13,23%	0,39	0,41	-30,91%	6,6	45,91	0,4357	-0,0055	-1,42%	138,20
ULIBB.V	A	ULKER	15.05.2025	140,00	0,05	112,80	-19,43%	0,27	0,28	-25,64%	7,2	34,45	0,5805	-0,0048	-1,79%	145,60
ULIBC.V	A	ULKER	15.05.2025	170,00	0,05	112,80	-33,65%	0,12	0,13	0,00%	7,8	16,64	1,2016	-0,0033	-2,76%	172,60
ULIBD.V	A	ULKER	15.05.2025	200,00	0,05	112,80	-43,60%	0,07	0,08	0,00%	7,9	9,75	2,0509	-0,0024	-3,48%	201,60
ULIPA.V	S	ULKER	28.02.2025	130,00	0,05	112,80	-13,23%	0,82	0,85	0,00%	6,6	-95,91	-0,2085	0,0033	0,41%	113,00
ULIPB.V	S	ULKER	28.02.2025	110,00	0,05	112,80	2,55%	0,09	0,10	-20,00%	22,6	-32,02	-0,6246	-0,0092	-10,24%	108,00
ULIPC.V	S	ULKER	28.02.2025	100,00	0,05	112,80	12,80%	0,01	0,03	0,00%	0,0	-4,70	-4,2591	-0,0027	-26,71%	99,40
ULIPD.V	S	ULKER	28.02.2025	90,00	0,05	112,80	25,33%	0,01	0,03	0,00%	0,0	-0,30	-66,7122	-0,0002	-2,41%	89,40
ULIPE.V	S	ULKER	28.02.2025	80,00	0,05	112,80	41,00%	0,01	0,03	0,00%	0,0	-0,01	-1.937,9701	-0,0000	-0,10%	79,40
ULIPF.V	S	ULKER	14.03.2025	120,00	0,05	112,80	-6,00%	0,43	0,45	56,00%	7,9	-60,39	-0,3312	-0,0032	-0,75%	111,00
ULIPG.V	S	ULKER	14.03.2025	110,00	0,05	112,80	2,55%	0,18	0,19	-27,78%	11,3	-34,15	-0,5856	-0,0045	-2,51%	106,20
ULIPH.V	S	ULKER	14.03.2025	100,00	0,05	112,80	12,80%	0,05	0,06	0,00%	15,5	-13,77	-1,4529	-0,0033	-6,59%	98,80
ULIPI.V	S	ULKER	14.03.2025	90,00	0,05	112,80	25,33%	0,01	0,03	0,00%	23,9	-4,25	-4,7112	-0,0016	-15,51%	89,40
ULIPJ.V	S	ULKER	14.03.2025	80,00	0,05	112,80	41,00%	0,01	0,03	0,00%	0,0	-1,24	-16,1746	-0,0006	-6,31%	79,40
ULIPK.V	S	ULKER	28.03.2025	130,00	0,05	112,80	-13,23%	0,82	0,85	0,00%	4,8	-70,30	-0,2845	-0,0005	-0,06%	113,00
ULIPL.V	S	ULKER	28.03.2025	120,00	0,05	112,80	-6,00%	0,48	0,50	34,38%	6,3	-53,35	-0,3749	-0,0024	-0,49%	110,00
ULIPM.V	S	ULKER	28.03.2025	110,00	0,05	112,80	2,55%	0,25	0,26	0,00%	8,0	-33,96	-0,5889	-0,0033	-1,30%	104,80



Sembol	Tip	D.Varlık	Vade	Kul.F.	Çarpan	D.V.F.	Kul.Uzaklık%	P.Y.Alis	P.Y.Satis	%Deg.	Kaldirac	Delta%	Duy.	Teta(TL)	Teta(%)	Basabas
ULIPN.V	S	ULKER	28.03.2025	100,00	0,05	112,80	12,80%	0,11	0,12	-38,46%	9,4	-18,33	-1,0912	-0,0030	-2,73%	97,60
ULIPO.V	S	ULKER	28.03.2025	80,00	0,05	112,80	41,00%	0,02	0,04	0,00%	11,2	-3,96	-5,0444	-0,0013	-6,72%	79,20
ULIPP.V	S	ULKER	15.04.2025	130,00	0,05	112,80	-13,23%	0,84	0,86	27,54%	4,2	-62,19	-0,3216	-0,0005	-0,06%	112,80
ULIPQ.V	S	ULKER	15.04.2025	120,00	0,05	112,80	-6,00%	0,53	0,54	0,00%	5,2	-48,06	-0,4162	-0,0016	-0,31%	109,20
ULIPR.V	S	ULKER	15.04.2025	100,00	0,05	112,80	12,80%	0,17	0,18	0,00%	7,1	-20,19	-0,9904	-0,0024	-1,38%	96,40
ULIPS.V	S	ULKER	15.04.2025	90,00	0,05	112,80	25,33%	0,09	0,10	0,00%	7,3	-11,71	-1,7078	-0,0020	-2,25%	88,00
ULIPT.V	S	ULKER	15.04.2025	80,00	0,05	112,80	41,00%	0,05	0,06	0,00%	7,3	-6,47	-3,0888	-0,0015	-3,08%	78,80
ULIPU.V	S	ULKER	30.04.2025	140,00	0,05	112,80	-19,43%	1,12	1,14	8,89%	3,7	-72,66	-0,2752	0,0018	0,16%	117,20
ULIPV.V	S	ULKER	30.04.2025	120,00	0,05	112,80	-6,00%	0,46	0,47	0,00%	5,6	-45,72	-0,4374	-0,0006	-0,13%	110,60
ULIPW.V	S	ULKER	30.04.2025	100,00	0,05	112,80	12,80%	0,16	0,17	0,00%	6,7	-18,98	-1,0535	-0,0016	-1,00%	96,60
ULIPX.V	S	ULKER	30.04.2025	90,00	0,05	112,80	25,33%	0,09	0,10	0,00%	7,1	-11,28	-1,7733	-0,0015	-1,62%	88,00
ULIPY.V	S	ULKER	30.04.2025	80,00	0,05	112,80	41,00%	0,05	0,06	0,00%	7,6	-6,74	-2,9691	-0,0012	-2,46%	78,80
ULIPZ.V	S	ULKER	15.05.2025	130,00	0,05	112,80	-13,23%	0,74	0,76	29,31%	4,3	-56,80	-0,3521	0,0006	0,08%	114,80
ULIQA.V	S	ULKER	15.05.2025	120,00	0,05	112,80	-6,00%	0,48	0,49	23,68%	5,0	-42,88	-0,4664	-0,0005	-0,09%	110,20
ULIQB.V	S	ULKER	15.05.2025	110,00	0,05	112,80	2,55%	0,30	0,31	0,00%	5,6	-29,67	-0,6741	-0,0011	-0,37%	103,80
ULIQC.V	S	ULKER	15.05.2025	100,00	0,05	112,80	12,80%	0,19	0,20	0,00%	6,1	-19,48	-1,0270	-0,0014	-0,72%	96,00
ULIQD.V	S	ULKER	15.05.2025	90,00	0,05	112,80	25,33%	0,11	0,13	0,00%	6,3	-12,37	-1,6164	-0,0013	-1,22%	87,40
YPIGQ.V	A	YKBNK	28.02.2025	28,00	0,3	28,22	0,79%	0,34	0,36	-17,07%	15,3	59,68	0,0559	-0,0249	-7,31%	29,20
YPIGR.V	A	YKBNK	28.02.2025	33,00	0,3	28,22	-14,48%	0,01	0,03	0,00%	0,0	3,07	1,0857	-0,0031	-31,38%	33,10
YPIGS.V	A	YKBNK	28.02.2025	37,00	0,3	28,22	-23,73%	0,01	0,03	-50,00%	0,0	0,09	36,5422	-0,0001	-1,15%	37,10
YPIGT.V	A	YKBNK	28.02.2025	41,00	0,3	28,22	-31,17%	0,01	0,03	0,00%	0,0	0,00	-	-0,0000	-0,04%	41,10
YPIGU.V	A	YKBNK	28.02.2025	46,00	0,3	28,22	-38,65%	0,01	0,03	0,00%	0,0	0,00	-	-0,0000	-0,00%	46,10
YPIGV.V	A	YKBNK	14.03.2025	27,00	0,3	28,22	4,52%	0,80	0,82	-13,98%	7,6	71,27	0,0468	-0,0161	-2,02%	29,73
YPIGW.V	A	YKBNK	14.03.2025	33,00	0,3	28,22	-14,48%	0,10	0,11	-14,29%	15,4	18,14	0,1838	-0,0088	-8,79%	33,37
YPIGX.V	A	YKBNK	14.03.2025	36,00	0,3	28,22	-21,61%	0,03	0,04	-20,00%	19,9	7,06	0,4724	-0,0044	-14,70%	36,13
YPIGY.V	A	YKBNK	14.03.2025	42,00	0,3	28,22	-32,81%	0,01	0,03	0,00%	0,0	1,26	2,6367	-0,0011	-11,07%	42,10
YPIGZ.V	A	YKBNK	14.03.2025	50,00	0,3	28,22	-43,56%	0,01	0,03	0,00%	0,0	0,21	16,1440	-0,0002	-2,37%	50,10
YPIHA.V	A	YKBNK	28.03.2025	31,00	0,3	28,22	-8,97%	0,47	0,48	-7,69%	7,7	42,90	0,0777	-0,0130	-2,76%	32,60
YPIHB.V	A	YKBNK	28.03.2025	36,00	0,3	28,22	-21,61%	0,13	0,14	-13,33%	10,8	16,61	0,2007	-0,0072	-5,51%	36,47
YPIHC.V	A	YKBNK	28.03.2025	41,00	0,3	28,22	-31,17%	0,04	0,05	-33,33%	12,5	5,91	0,5636	-0,0033	-8,29%	41,17
YPIHD.V	A	YKBNK	28.03.2025	46,00	0,3	28,22	-38,65%	0,01	0,03	0,00%	20,8	2,46	1,3535	-0,0017	-16,75%	46,10
YPIHE.V	A	YKBNK	28.03.2025	50,00	0,3	28,22	-43,56%	0,01	0,03	0,00%	0,0	1,47	2,2748	-0,0011	-11,27%	50,10
YPIHF.V	A	YKBNK	15.04.2025	29,00	0,3	28,22	-2,69%	0,90	0,92	-10,89%	5,4	57,38	0,0581	-0,0133	-1,48%	32,07



Sembol	Tip	D.Varlık	Vade	Kul.F.	Çarpan	D.V.F.	Kul.Uzaklık%	P.Y.Alis	P.Y.Satis	%Deg.	Kaldirac	Delta%	Duy.	Teta(TL)	Teta(%)	Basabas
YPIHG.V	A	YKBNK	15.04.2025	35,00	0,3	28,22	-19,37%	0,30	0,31	-8,82%	8,0	27,39	0,1217	-0,0090	-3,00%	36,03
YPIHH.V	A	YKBNK	15.04.2025	38,00	0,3	28,22	-25,74%	0,17	0,18	0,00%	8,8	17,74	0,1878	-0,0067	-3,96%	38,60
YPIHI.V	A	YKBNK	15.04.2025	45,00	0,3	28,22	-37,29%	0,06	0,08	-12,50%	10,7	7,59	0,4394	-0,0038	-6,26%	45,27
YPIHJ.V	A	YKBNK	15.04.2025	55,00	0,3	28,22	-48,69%	0,03	0,05	0,00%	13,8	3,26	1,0235	-0,0021	-6,92%	55,17
YPIHK.V	A	YKBNK	30.04.2025	27,00	0,3	28,22	4,52%	1,24	1,26	0,00%	4,9	70,79	0,0471	-0,0116	-0,94%	31,20
YPIHL.V	A	YKBNK	30.04.2025	31,00	0,3	28,22	-8,97%	0,64	0,66	0,00%	6,4	48,64	0,0685	-0,0104	-1,63%	33,20
YPIHM.V	A	YKBNK	30.04.2025	35,00	0,3	28,22	-19,37%	0,36	0,37	-7,50%	7,3	30,86	0,1080	-0,0084	-2,34%	36,23
YPIHN.V	A	YKBNK	30.04.2025	40,00	0,3	28,22	-29,45%	0,20	0,21	0,00%	7,7	18,10	0,1842	-0,0062	-3,11%	40,70
YPIHO.V	A	YKBNK	30.04.2025	44,00	0,3	28,22	-35,86%	0,13	0,14	0,00%	8,2	12,61	0,2642	-0,0050	-3,85%	44,47
YPIHP.V	A	YKBNK	15.05.2025	25,00	0,3	28,22	12,88%	1,80	1,82	0,00%	3,8	79,69	0,0418	-0,0110	-0,61%	31,07
YPIHQ.V	A	YKBNK	15.05.2025	31,00	0,3	28,22	-8,97%	0,80	0,81	-10,99%	5,5	52,43	0,0636	-0,0102	-1,28%	33,70
YPIHR.V	A	YKBNK	15.05.2025	34,00	0,3	28,22	-17,00%	0,54	0,55	0,00%	6,2	39,29	0,0848	-0,0090	-1,67%	35,83
YPIHS.V	A	YKBNK	15.05.2025	40,00	0,3	28,22	-29,45%	0,30	0,31	0,00%	6,6	23,37	0,1427	-0,0070	-2,34%	41,03
YPIHT.V	A	YKBNK	15.05.2025	48,00	0,3	28,22	-41,21%	0,17	0,18	0,00%	6,8	13,67	0,2438	-0,0052	-3,08%	48,60
YPIVQ.V	S	YKBNK	28.02.2025	34,00	0,3	28,22	-17,00%	1,67	1,69	0,00%	5,0	-98,87	-0,0337	0,0081	0,49%	28,37
YPIVR.V	S	YKBNK	28.02.2025	30,00	0,3	28,22	-5,93%	0,56	0,59	9,26%	11,4	-75,18	-0,0443	-0,0083	-1,48%	28,03
YPIVS.V	S	YKBNK	28.02.2025	25,00	0,3	28,22	12,88%	0,02	0,03	0,00%	26,7	-6,31	-0,5282	-0,0057	-28,58%	24,90
YPIVT.V	S	YKBNK	28.02.2025	21,00	0,3	28,22	34,38%	0,01	0,03	0,00%	0,0	-0,10	-32,0202	-0,0002	-1,51%	20,90
YPIVU.V	S	YKBNK	28.02.2025	18,00	0,3	28,22	56,78%	0,01	0,03	0,00%	0,0	-0,00	-	-0,0000	-0,04%	17,90
YPIVV.V	S	YKBNK	14.03.2025	33,00	0,3	28,22	-14,48%	1,34	1,36	0,00%	5,2	-82,99	-0,0402	0,0009	0,07%	28,47
YPIVW.V	S	YKBNK	14.03.2025	30,00	0,3	28,22	-5,93%	0,66	0,68	0,00%	7,7	-59,64	-0,0559	-0,0053	-0,80%	27,73
YPIVX.V	S	YKBNK	14.03.2025	27,00	0,3	28,22	4,52%	0,24	0,25	0,00%	10,6	-30,16	-0,1105	-0,0075	-3,12%	26,17
YPIVY.V	S	YKBNK	14.03.2025	24,00	0,3	28,22	17,58%	0,07	0,08	0,00%	13,0	-10,73	-0,3107	-0,0049	-7,02%	23,73
YPIVZ.V	S	YKBNK	14.03.2025	21,00	0,3	28,22	34,38%	0,01	0,03	0,00%	25,1	-2,97	-1,1237	-0,0021	-20,89%	20,90
YPIWA.V	S	YKBNK	28.03.2025	37,00	0,3	28,22	-23,73%	2,38	2,40	0,00%	3,1	-86,98	-0,0383	0,0040	0,17%	29,00
YPIWB.V	S	YKBNK	28.03.2025	33,00	0,3	28,22	-14,48%	1,39	1,42	0,00%	4,3	-70,51	-0,0473	-0,0014	-0,10%	28,27
YPIWC.V	S	YKBNK	28.03.2025	28,00	0,3	28,22	0,79%	0,54	0,55	5,88%	6,0	-38,37	-0,0869	-0,0063	-1,17%	26,17
YPIWD.V	S	YKBNK	28.03.2025	23,00	0,3	28,22	22,70%	0,16	0,17	0,00%	7,4	-14,01	-0,2379	-0,0055	-3,41%	22,43
YPIWE.V	S	YKBNK	28.03.2025	20,00	0,3	28,22	41,10%	0,07	0,08	0,00%	8,0	-6,63	-0,5030	-0,0037	-5,28%	19,73
YPIWF.V	S	YKBNK	15.04.2025	35,00	0,3	28,22	-19,37%	1,95	1,97	0,00%	3,2	-74,01	-0,0450	0,0024	0,12%	28,43
YPIWG.V	S	YKBNK	15.04.2025	32,00	0,3	28,22	-11,81%	1,31	1,34	0,00%	3,9	-60,35	-0,0552	-0,0007	-0,06%	27,53
YPIWH.V	S	YKBNK	15.04.2025	29,00	0,3	28,22	-2,69%	0,82	0,83	3,57%	4,6	-44,20	-0,0754	-0,0032	-0,39%	26,23
YPIWI.V	S	YKBNK	15.04.2025	26,00	0,3	28,22	8,54%	0,49	0,50	0,00%	5,0	-29,17	-0,1143	-0,0044	-0,91%	24,33

Sembol	Tip	D.Varlık	Vade	Kul.F.	Çarpan	D.V.F.	Kul.Uzaklık%	P.Y.Alis	P.Y.Satis	%Deg.	Kaldirac	Delta%	Duy.	Teta(TL)	Teta(%)	Basabas
YPIWJ.V	S	YKBNK	15.04.2025	23,00	0,3	28,22	22,70%	0,28	0,29	0,00%	5,3	-17,67	-0,1887	-0,0044	-1,56%	22,03
YPIWK.V	S	YKBNK	30.04.2025	33,00	0,3	28,22	-14,48%	1,40	1,43	0,00%	3,8	-63,59	-0,0524	0,0016	0,11%	28,23
YPIWL.V	S	YKBNK	30.04.2025	28,00	0,3	28,22	0,79%	0,56	0,58	0,00%	5,5	-36,52	-0,0913	-0,0017	-0,30%	26,07
YPIWM.V	S	YKBNK	30.04.2025	24,00	0,3	28,22	17,58%	0,24	0,25	0,00%	6,3	-17,86	-0,1866	-0,0024	-1,00%	23,17
YPIWN.V	S	YKBNK	30.04.2025	20,00	0,3	28,22	41,10%	0,10	0,11	0,00%	6,7	-7,92	-0,4210	-0,0020	-2,00%	19,63
YPIWO.V	S	YKBNK	30.04.2025	17,00	0,3	28,22	66,00%	0,05	0,07	0,00%	7,2	-4,26	-0,7830	-0,0015	-3,09%	16,77
YPIWP.V	S	YKBNK	15.05.2025	31,00	0,3	28,22	-8,97%	1,03	1,04	0,00%	4,1	-49,99	-0,0667	0,0002	0,02%	27,53
YPIWQ.V	S	YKBNK	15.05.2025	28,00	0,3	28,22	0,79%	0,59	0,60	3,51%	5,0	-34,89	-0,0955	-0,0012	-0,20%	26,00
YPIWR.V	S	YKBNK	15.05.2025	25,00	0,3	28,22	12,88%	0,34	0,35	0,00%	5,5	-21,92	-0,1521	-0,0020	-0,58%	23,83
YPIWS.V	S	YKBNK	15.05.2025	23,00	0,3	28,22	22,70%	0,23	0,24	0,00%	5,7	-15,43	-0,2160	-0,0020	-0,89%	22,20
YPIWT.V	S	YKBNK	15.05.2025	20,00	0,3	28,22	41,10%	0,14	0,15	0,00%	5,5	-9,10	-0,3661	-0,0019	-1,37%	19,50



Sembol	Tip	D.Varlık	Vade	Kul.F.	Çarpan	D.V.F.	Kul.Uzaklik%	P.Y.Alis	P.Y.Satis	%Deg.	Kaldirac	Delta%	Duy.	Teta(TL)	Teta(%)	Basabas
ESIAM.V	A	EUR/USD	28.02.2025	1,03	1	1,0482	1,77%	0,69	0,71	25,86%	49,1	88,72	0,0003	-0,0074	-1,08%	1,05
ESIAN.V	A	EUR/USD	28.02.2025	1,05	1	1,0482	-0,17%	0,18	0,19	12,50%	96,2	45,40	0,0006	-0,0157	-8,71%	1,06
ESIAO.V	A	EUR/USD	28.02.2025	1,07	1	1,0482	-2,04%	0,01	0,02	-50,00%	257,7	6,75	0,0041	-0,0046	-46,37%	1,07
ESIAV.V	A	EUR/USD	28.02.2025	1,09	1	1,0482	-3,83%	0,01	0,03	0,00%	0,0	0,22	0,1238	-0,0002	-1,99%	1,09
ESIAQ.V	A	EUR/USD	14.03.2025	1,03	1	1,0482	1,77%	0,80	0,82	0,00%	36,2	75,85	0,0004	-0,0073	-0,91%	1,05
ESIAR.V	A	EUR/USD	14.03.2025	1,05	1	1,0482	-0,17%	0,33	0,34	21,43%	55,1	47,68	0,0006	-0,0089	-2,70%	1,06
ESIAS.V	A	EUR/USD	14.03.2025	1,07	1	1,0482	-2,04%	0,09	0,10	28,57%	83,2	19,63	0,0014	-0,0060	-6,66%	1,07
ESIAT.V	A	EUR/USD	14.03.2025	1,10	1	1,0482	-4,71%	0,01	0,03	0,00%	0,0	2,17	0,0126	-0,0011	-10,78%	1,10
ESIAU.V	A	EUR/USD	28.03.2025	1,02	1	1,0482	2,76%	1,14	1,16	0,00%	27,3	81,49	0,0003	-0,0045	-0,40%	1,05
ESIAV.V	A	EUR/USD	28.03.2025	1,04	1	1,0482	0,79%	0,60	0,62	10,71%	38,9	61,19	0,0004	-0,0061	-1,02%	1,06
ESIAW.V	A	EUR/USD	28.03.2025	1,06	1	1,0482	-1,11%	0,24	0,25	20,00%	55,5	34,91	0,0008	-0,0057	-2,36%	1,07
ESIAX.V	A	EUR/USD	28.03.2025	1,08	1	1,0482	-2,94%	0,07	0,08	16,67%	77,5	14,22	0,0019	-0,0034	-4,82%	1,08
ESIAY.V	A	EUR/USD	15.04.2025	1,03	1	1,0482	1,77%	0,93	0,95	8,05%	28,1	69,21	0,0004	-0,0046	-0,49%	1,06
ESIAZ.V	A	EUR/USD	15.04.2025	1,05	1	1,0482	-0,17%	0,48	0,49	13,33%	37,9	48,69	0,0006	-0,0049	-1,03%	1,06
ESIBA.V	A	EUR/USD	15.04.2025	1,07	1	1,0482	-2,04%	0,20	0,21	11,76%	52,1	27,28	0,0010	-0,0040	-1,99%	1,08
ESIBB.V	A	EUR/USD	15.04.2025	1,10	1	1,0482	-4,71%	0,04	0,05	25,00%	71,7	7,52	0,0037	-0,0017	-4,21%	1,10
ESIBC.V	A	EUR/USD	30.04.2025	1,02	1	1,0482	2,76%	1,27	1,29	0,00%	22,5	74,73	0,0004	-0,0038	-0,30%	1,06
ESIBD.V	A	EUR/USD	30.04.2025	1,04	1	1,0482	0,79%	0,76	0,78	0,00%	29,4	58,61	0,0005	-0,0044	-0,57%	1,06
ESIBE.V	A	EUR/USD	30.04.2025	1,06	1	1,0482	-1,11%	0,40	0,41	0,00%	36,8	39,54	0,0007	-0,0043	-1,06%	1,07
ESIBF.V	A	EUR/USD	30.04.2025	1,08	1	1,0482	-2,94%	0,19	0,20	0,00%	45,5	22,66	0,0012	-0,0033	-1,73%	1,09
ESIBG.V	A	EUR/USD	15.05.2025	1,03	1	1,0482	1,77%	1,06	1,08	0,00%	23,7	65,88	0,0004	-0,0038	-0,36%	1,06
ESIBH.V	A	EUR/USD	15.05.2025	1,05	1	1,0482	-0,17%	0,63	0,64	18,52%	29,9	49,31	0,0006	-0,0040	-0,64%	1,07
ESIBI.V	A	EUR/USD	15.05.2025	1,07	1	1,0482	-2,04%	0,33	0,34	0,00%	37,4	32,34	0,0008	-0,0036	-1,08%	1,08
ESIBJ.V	A	EUR/USD	15.05.2025	1,10	1	1,0482	-4,71%	0,11	0,12	0,00%	47,8	13,79	0,0020	-0,0022	-2,00%	1,10
ESIPO.V	S	EUR/USD	28.02.2025	1,06	1	1,0482	-1,11%	0,49	0,51	-11,86%	61,5	-78,97	-0,0003	-0,0110	-2,24%	1,05
ESIPP.V	S	EUR/USD	28.02.2025	1,04	1	1,0482	0,79%	0,10	0,11	-33,33%	122,7	-28,94	-0,0009	-0,0137	-13,71%	1,04
ESIPQ.V	S	EUR/USD	28.02.2025	1,02	1	1,0482	2,76%	0,01	0,03	-50,00%	0,0	-3,36	-0,0082	-0,0028	-27,75%	1,02
ESIPR.V	S	EUR/USD	28.02.2025	1,00	1	1,0482	4,82%	0,01	0,03	0,00%	0,0	-0,14	-0,1967	-0,0001	-1,46%	1,00
ESIPS.V	S	EUR/USD	14.03.2025	1,06	1	1,0482	-1,11%	0,62	0,64	0,00%	41,6	-67,53	-0,0004	-0,0079	-1,28%	1,04
ESIPT.V	S	EUR/USD	14.03.2025	1,04	1	1,0482	0,79%	0,24	0,25	-17,24%	59,0	-37,12	-0,0007	-0,0086	-3,59%	1,03
ESIPU.V	S	EUR/USD	14.03.2025	1,02	1	1,0482	2,76%	0,07	0,08	-30,00%	79,3	-14,54	-0,0019	-0,0054	-7,74%	1,02
ESIPV.V	S	EUR/USD	14.03.2025	1,00	1	1,0482	4,82%	0,01	0,03	-57,14%	162,9	-4,27	-0,0064	-0,0022	-22,24%	1,00
ESIPW.V	S	EUR/USD	28.03.2025	1,05	1	1,0482	-0,17%	0,46	0,47	-7,41%	43,0	-51,83	-0,0005	-0,0062	-1,36%	1,04

Sembol	Tip	D.Varlık	Vade	Kul.F.	Çarpan	D.V.F.	Kul.Uzaklık%	P.Y.Alis	P.Y.Satis	%Deg.	Kaldirac	Delta%	Duy.	Teta(TL)	Teta(%)	Basabas
ESIPX.V	S	EUR/USD	28.03.2025	1,03	1	1,0482	1,77%	0,19	0,20	-16,67%	55,2	-27,49	-0,0010	-0,0055	-2,89%	1,02
ESIPY.V	S	EUR/USD	28.03.2025	1,02	1	1,0482	2,76%	0,09	0,10	-18,18%	68,1	-16,05	-0,0017	-0,0037	-4,12%	1,02
ESIPZ.V	S	EUR/USD	28.03.2025	1,00	1	1,0482	4,82%	0,04	0,05	-33,33%	70,1	-7,35	-0,0037	-0,0025	-6,18%	1,00
ESIQA.V	S	EUR/USD	15.04.2025	1,06	1	1,0482	-1,11%	0,76	0,78	-10,59%	31,3	-62,29	-0,0004	-0,0047	-0,61%	1,04
ESIQB.V	S	EUR/USD	15.04.2025	1,04	1	1,0482	0,79%	0,40	0,41	-8,89%	38,7	-40,54	-0,0007	-0,0050	-1,24%	1,03
ESIQC.V	S	EUR/USD	15.04.2025	1,02	1	1,0482	2,76%	0,19	0,20	-13,64%	45,6	-22,69	-0,0012	-0,0041	-2,14%	1,01
ESIQD.V	S	EUR/USD	15.04.2025	1,00	1	1,0482	4,82%	0,08	0,09	0,00%	55,2	-11,57	-0,0024	-0,0028	-3,50%	1,00
ESIQE.V	S	EUR/USD	30.04.2025	1,05	1	1,0482	-0,17%	0,62	0,63	0,00%	31,4	-50,99	-0,0005	-0,0044	-0,70%	1,03
ESIQF.V	S	EUR/USD	30.04.2025	1,03	1	1,0482	1,77%	0,35	0,36	-17,50%	36,9	-32,87	-0,0008	-0,0042	-1,20%	1,02
ESIQG.V	S	EUR/USD	30.04.2025	1,02	1	1,0482	2,76%	0,25	0,26	0,00%	40,2	-25,27	-0,0011	-0,0038	-1,52%	1,01
ESIQH.V	S	EUR/USD	30.04.2025	1,00	1	1,0482	4,82%	0,13	0,14	0,00%	42,4	-14,43	-0,0019	-0,0029	-2,22%	1,00
ESIQI.V	S	EUR/USD	15.05.2025	1,06	1	1,0482	-1,11%	0,89	0,91	0,00%	25,5	-59,46	-0,0005	-0,0038	-0,43%	1,04
ESIQJ.V	S	EUR/USD	15.05.2025	1,04	1	1,0482	0,79%	0,54	0,55	-17,46%	29,8	-42,17	-0,0007	-0,0040	-0,75%	1,02
ESIQK.V	S	EUR/USD	15.05.2025	1,02	1	1,0482	2,76%	0,31	0,32	-8,57%	33,7	-27,38	-0,0010	-0,0036	-1,17%	1,01
ESIQL.V	S	EUR/USD	15.05.2025	1,00	1	1,0482	4,82%	0,17	0,18	0,00%	37,5	-16,72	-0,0016	-0,0029	-1,70%	1,00



Sembol	Tip	D.Varlık	Vade	Kul.F.	Çarpan	D.V.F.	Kul.Uzaklık%	P.Y.Alis	P.Y.Satis	%Deg.	Kaldirac	Delta%	Duy.	Teta(TL)	Teta(%)	Basabas
ALIEY.V	A	ALTINONS	28.02.2025	2.600	0,01	2.931,39	12,75%	3,35	3,36	0,00%	8,8	99,98	1,0002	-0,0012	-0,04%	2.936,00
ALIEZ.V	A	ALTINONS	28.02.2025	2.800	0,01	2.931,39	4,69%	1,38	1,39	-3,50%	20,1	92,64	1,0795	-0,0099	-0,72%	2.939,00
ALIFP.V	A	ALTINONS	28.02.2025	2.900	0,01	2.931,39	1,08%	0,58	0,59	-7,94%	33,2	63,37	1,5779	-0,0276	-4,77%	2.959,00
ALIFQ.V	A	ALTINONS	28.02.2025	3.000	0,01	2.931,39	-2,29%	0,16	0,17	-14,29%	50,5	25,84	3,8698	-0,0245	-15,28%	3.017,00
ALIFR.V	A	ALTINONS	14.03.2025	2.600	0,01	2.931,39	12,75%	3,37	3,38	2,42%	8,7	98,84	1,0118	-0,0021	-0,06%	2.938,00
ALIFS.V	A	ALTINONS	14.03.2025	2.800	0,01	2.931,39	4,69%	1,54	1,55	-3,18%	15,4	80,10	1,2485	-0,0118	-0,76%	2.955,00
ALIFT.V	A	ALTINONS	14.03.2025	2.900	0,01	2.931,39	1,08%	0,87	0,88	-2,20%	20,2	58,49	1,7097	-0,0166	-1,91%	2.988,00
ALIFU.V	A	ALTINONS	14.03.2025	3.000	0,01	2.931,39	-2,29%	0,44	0,45	-4,17%	24,7	36,22	2,7608	-0,0165	-3,75%	3.045,00
ALIFV.V	A	ALTINONS	28.03.2025	2.600	0,01	2.931,39	12,75%	3,43	3,44	0,00%	8,2	95,00	1,0526	-0,0042	-0,12%	2.944,00
ALIFW.V	A	ALTINONS	28.03.2025	2.800	0,01	2.931,39	4,69%	1,69	1,70	-2,92%	13,1	74,91	1,3350	-0,0104	-0,62%	2.970,00
ALIFX.V	A	ALTINONS	28.03.2025	2.900	0,01	2.931,39	1,08%	1,07	1,08	-2,73%	16,0	57,20	1,7482	-0,0130	-1,21%	3.008,00
ALIFY.V	A	ALTINONS	28.03.2025	3.000	0,01	2.931,39	-2,29%	0,64	0,65	-2,99%	18,5	39,79	2,5133	-0,0132	-2,06%	3.065,00
ALIFZ.V	A	ALTINONS	15.04.2025	2.600	0,01	2.931,39	12,75%	3,49	3,50	-2,27%	7,8	92,11	1,0856	-0,0045	-0,13%	2.950,00
ALIGP.V	A	ALTINONS	15.04.2025	2.800	0,01	2.931,39	4,69%	1,86	1,87	-5,15%	11,4	71,32	1,4020	-0,0091	-0,49%	2.987,00
ALIGQ.V	A	ALTINONS	15.04.2025	2.900	0,01	2.931,39	1,08%	1,27	1,28	-1,55%	13,3	56,51	1,7694	-0,0106	-0,83%	3.028,00
ALIGR.V	A	ALTINONS	15.04.2025	3.000	0,01	2.931,39	-2,29%	0,83	0,84	-2,33%	15,0	42,03	2,3793	-0,0107	-1,29%	3.084,00
AAIAA.V	A	ALTINONS	30.04.2025	2.600	0,01	2.931,39	12,75%	3,60	3,61	0,00%	7,2	87,98	1,1366	-0,0055	-0,15%	2.961,00
AAIAB.V	A	ALTINONS	30.04.2025	2.800	0,01	2.931,39	4,69%	1,85	1,86	0,00%	11,5	71,55	1,3976	-0,0070	-0,38%	2.986,00
AAIAC.V	A	ALTINONS	30.04.2025	2.900	0,01	2.931,39	1,08%	1,22	1,23	-8,33%	13,8	56,67	1,7648	-0,0079	-0,65%	3.023,00
AAIAD.V	A	ALTINONS	30.04.2025	3.100	0,01	2.931,39	-5,44%	0,49	0,50	-5,77%	17,6	28,80	3,4725	-0,0072	-1,48%	3.150,00
AAIAE.V	A	ALTINONS	15.05.2025	2.800	0,01	2.931,39	4,69%	1,96	1,97	-1,01%	10,6	69,99	1,4287	-0,0065	-0,33%	2.997,00
AAIAF.V	A	ALTINONS	15.05.2025	2.900	0,01	2.931,39	1,08%	1,33	1,34	0,00%	12,6	56,38	1,7738	-0,0072	-0,54%	3.034,00
AAIAG.V	A	ALTINONS	15.05.2025	3.000	0,01	2.931,39	-2,29%	0,89	0,90	-4,40%	14,2	42,55	2,3501	-0,0073	-0,82%	3.090,00
AAIAH.V	A	ALTINONS	15.05.2025	3.100	0,01	2.931,39	-5,44%	0,60	0,61	-6,45%	15,4	30,96	3,2301	-0,0068	-1,13%	3.161,00
ALIVX.V	S	ALTINONS	28.02.2025	2.700	0,01	2.931,39	8,57%	0,01	0,03	-50,00%	0,0	-0,40	-251,7302	-0,0006	-5,96%	2.697,00
ALIXZ.V	S	ALTINONS	28.02.2025	2.600	0,01	2.931,39	12,75%	0,01	0,03	100,00%	0,0	-0,01	-	-0,0000	-0,10%	2.597,00
ALIYQ.V	S	ALTINONS	28.02.2025	2.500	0,01	2.931,39	17,26%	0,01	0,03	0,00%	0,0	-0,00	-	-0,0000	-0,00%	2.497,00
ALIYW.V	S	ALTINONS	28.02.2025	2.400	0,01	2.931,39	22,14%	0,01	0,03	0,00%	0,0	-0,00	-	-0,0000	-0,00%	2.397,00
ALIYX.V	S	ALTINONS	14.03.2025	2.700	0,01	2.931,39	8,57%	0,04	0,05	0,00%	45,5	-6,21	-16,1012	-0,0044	-11,04%	2.695,00
ALIZQ.V	S	ALTINONS	14.03.2025	2.600	0,01	2.931,39	12,75%	0,01	0,03	-33,33%	0,0	-1,19	-83,8722	-0,0011	-10,63%	2.597,00
ALIZW.V	S	ALTINONS	14.03.2025	2.500	0,01	2.931,39	17,26%	0,01	0,03	0,00%	0,0	-0,15	-657,7460	-0,0002	-1,62%	2.497,00
ALIZX.V	S	ALTINONS	14.03.2025	2.400	0,01	2.931,39	22,14%	0,01	0,03	0,00%	0,0	-0,02	-6.447,6451	-0,0000	-0,19%	2.397,00
AAIPA.V	S	ALTINONS	28.03.2025	2.700	0,01	2.931,39	8,57%	0,11	0,12	0,00%	30,9	-11,61	-8,6169	-0,0055	-5,04%	2.688,00

Sembol	Tip	D.Varlık	Vade	Kul.F.	Çarpan	D.V.F.	Kul.Uzaklık%	P.Y.Alis	P.Y.Satis	%Deg.	Kaldirac	Delta%	Duy.	Teta(TL)	Teta(%)	Basabas
AAIPB.V	S	ALTINONS	28.03.2025	2.600	0,01	2.931,39	12,75%	0,03	0,05	0,00%	45,0	-4,60	-21,7375	-0,0028	-9,23%	2.595,00
AAIPC.V	S	ALTINONS	28.03.2025	2.500	0,01	2.931,39	17,26%	0,01	0,03	-33,33%	53,0	-1,81	-55,2850	-0,0013	-13,36%	2.497,00
AAIPD.V	S	ALTINONS	28.03.2025	2.400	0,01	2.931,39	22,14%	0,01	0,03	0,00%	0,0	-0,80	-124,7389	-0,0007	-7,10%	2.397,00
AAIPE.V	S	ALTINONS	15.04.2025	2.700	0,01	2.931,39	8,57%	0,21	0,22	0,00%	22,6	-16,21	-6,1692	-0,0056	-2,68%	2.678,00
AAIPF.V	S	ALTINONS	15.04.2025	2.600	0,01	2.931,39	12,75%	0,09	0,10	-11,11%	26,0	-7,97	-12,5415	-0,0034	-3,78%	2.590,00
AAIPG.V	S	ALTINONS	15.04.2025	2.500	0,01	2.931,39	17,26%	0,03	0,05	66,67%	35,6	-3,65	-27,4322	-0,0019	-6,26%	2.495,00
AAIPH.V	S	ALTINONS	15.04.2025	2.400	0,01	2.931,39	22,14%	0,01	0,03	0,00%	48,5	-1,66	-60,4176	-0,0010	-10,09%	2.397,00
AAIPI.V	S	ALTINONS	30.04.2025	3.000	0,01	2.931,39	-2,29%	1,37	1,38	1,45%	12,3	-58,54	-1,7082	-0,0070	-0,51%	2.862,00
AAIPJ.V	S	ALTINONS	30.04.2025	2.800	0,01	2.931,39	4,69%	0,44	0,45	2,27%	18,8	-28,29	-3,5353	-0,0060	-1,36%	2.755,00
AAIPK.V	S	ALTINONS	30.04.2025	2.700	0,01	2.931,39	8,57%	0,22	0,23	0,00%	22,1	-16,62	-6,0160	-0,0045	-2,05%	2.677,00
AAIPL.V	S	ALTINONS	30.04.2025	2.500	0,01	2.931,39	17,26%	0,06	0,07	16,67%	27,1	-5,54	-18,0532	-0,0023	-3,87%	2.493,00
AAIPM.V	S	ALTINONS	15.05.2025	3.000	0,01	2.931,39	-2,29%	1,47	1,48	-0,68%	11,3	-57,39	-1,7423	-0,0063	-0,43%	2.852,00
AAIPN.V	S	ALTINONS	15.05.2025	2.900	0,01	2.931,39	1,08%	0,91	0,92	8,33%	13,9	-43,62	-2,2924	-0,0062	-0,68%	2.808,00
AAIPO.V	S	ALTINONS	15.05.2025	2.800	0,01	2.931,39	4,69%	0,52	0,53	4,00%	16,5	-29,86	-3,3492	-0,0055	-1,06%	2.747,00
AAIPP.V	S	ALTINONS	15.05.2025	2.700	0,01	2.931,39	8,57%	0,29	0,30	0,00%	19,0	-18,78	-5,3256	-0,0044	-1,51%	2.670,00



Sembol	Tip	D.Varlık	Vade	Kul.F.	Çarpan	D.V.F.	Kul.Uzaklık%	P.Y.Alis	P.Y.Satis	%Deg.	Kaldirac	Delta%	Duy.	Teta(TL)	Teta(%)	Basabas
AOIDK.V	A	GÜMÜSONS	28.02.2025	30,00	0,02	32,75	9,18%	2,10	2,13	-2,74%	11,0	93,89	0,0146	-0,0113	-0,54%	32,93
AOIDL.V	A	GÜMÜSONS	28.02.2025	32,00	0,02	32,75	2,35%	0,87	0,90	-15,00%	19,7	67,86	0,0202	-0,0334	-3,84%	33,24
AOIDM.V	A	GÜMÜSONS	28.02.2025	34,00	0,02	32,75	-3,67%	0,21	0,22	-19,23%	32,1	25,60	0,0537	-0,0306	-14,55%	34,30
AOIDN.V	A	GÜMÜSONS	28.02.2025	36,00	0,02	32,75	-9,02%	0,03	0,04	-50,00%	61,2	5,13	0,2677	-0,0095	-31,71%	36,05
AOIDO.V	A	GÜMÜSONS	14.03.2025	29,00	0,02	32,75	12,94%	2,91	2,97	0,00%	7,6	89,99	0,0153	-0,0098	-0,34%	33,08
AOIDP.V	A	GÜMÜSONS	14.03.2025	32,00	0,02	32,75	2,35%	1,16	1,18	-3,85%	13,2	62,17	0,0221	-0,0191	-1,64%	33,62
AOIDQ.V	A	GÜMÜSONS	14.03.2025	34,00	0,02	32,75	-3,67%	0,51	0,53	-10,53%	17,3	35,55	0,0386	-0,0192	-3,77%	34,73
AOIDR.V	A	GÜMÜSONS	14.03.2025	36,00	0,02	32,75	-9,02%	0,20	0,21	-20,00%	21,1	16,83	0,0816	-0,0134	-6,69%	36,29
AOIDS.V	A	GÜMÜSONS	28.03.2025	30,00	0,02	32,75	9,18%	2,35	2,38	-0,80%	8,3	80,51	0,0171	-0,0103	-0,44%	33,27
AOIDT.V	A	GÜMÜSONS	28.03.2025	32,00	0,02	32,75	2,35%	1,40	1,42	-5,41%	10,6	60,31	0,0228	-0,0150	-1,07%	33,95
AOIDU.V	A	GÜMÜSONS	28.03.2025	34,00	0,02	32,75	-3,67%	0,78	0,80	-6,82%	12,7	39,98	0,0343	-0,0158	-2,02%	35,10
AOIDV.V	A	GÜMÜSONS	28.03.2025	36,00	0,02	32,75	-9,02%	0,42	0,43	-6,52%	14,5	24,35	0,0564	-0,0134	-3,18%	36,59
AOIDW.V	A	GÜMÜSONS	15.04.2025	29,00	0,02	32,75	12,94%	3,07	3,10	0,00%	6,6	83,86	0,0164	-0,0073	-0,24%	33,26
AOIDX.V	A	GÜMÜSONS	15.04.2025	32,00	0,02	32,75	2,35%	1,64	1,66	-0,59%	8,8	59,34	0,0231	-0,0123	-0,75%	34,28
AOIDY.V	A	GÜMÜSONS	15.04.2025	34,00	0,02	32,75	-3,67%	1,04	1,06	-0,92%	10,1	42,80	0,0321	-0,0130	-1,25%	35,46
AOIDZ.V	A	GÜMÜSONS	15.04.2025	36,00	0,02	32,75	-9,02%	0,65	0,66	-4,35%	11,2	29,50	0,0465	-0,0120	-1,84%	36,91
AOIEA.V	A	GÜMÜSONS	30.04.2025	30,00	0,02	32,75	9,18%	2,70	2,73	-1,47%	6,7	73,80	0,0186	-0,0090	-0,33%	33,75
AOIEB.V	A	GÜMÜSONS	30.04.2025	32,00	0,02	32,75	2,35%	1,84	1,86	0,00%	7,8	58,90	0,0233	-0,0110	-0,60%	34,55
AOIEC.V	A	GÜMÜSONS	30.04.2025	34,00	0,02	32,75	-3,67%	1,23	1,25	0,00%	8,8	44,42	0,0309	-0,0116	-0,94%	35,72
AOIED.V	A	GÜMÜSONS	30.04.2025	36,00	0,02	32,75	-9,02%	0,83	0,84	0,00%	9,7	32,51	0,0422	-0,0111	-1,33%	37,15
AOIEE.V	A	GÜMÜSONS	15.05.2025	30,00	0,02	32,75	9,18%	2,83	2,86	0,00%	6,2	72,33	0,0190	-0,0084	-0,30%	33,93
AOIEF.V	A	GÜMÜSONS	15.05.2025	32,00	0,02	32,75	2,35%	2,00	2,02	-1,45%	7,2	58,69	0,0234	-0,0100	-0,50%	34,77
AOIEG.V	A	GÜMÜSONS	15.05.2025	34,00	0,02	32,75	-3,67%	1,40	1,42	-1,37%	8,0	45,61	0,0301	-0,0105	-0,75%	35,95
AOIEH.V	A	GÜMÜSONS	15.05.2025	38,00	0,02	32,75	-13,81%	0,71	0,72	0,00%	9,1	26,31	0,0522	-0,0095	-1,34%	38,99
AOISK.V	S	GÜMÜSONS	28.02.2025	32,00	0,02	32,75	2,35%	0,25	0,27	-3,85%	28,3	-32,06	-0,0428	-0,0332	-13,30%	31,63
AOISL.V	S	GÜMÜSONS	28.02.2025	30,00	0,02	32,75	9,18%	0,01	0,03	-33,33%	49,9	-4,18	-0,3283	-0,0073	-72,67%	29,96
AOISM.V	S	GÜMÜSONS	28.02.2025	28,00	0,02	32,75	16,97%	0,01	0,03	0,00%	0,0	-0,11	-12,7940	-0,0002	-2,32%	27,96
AOISN.V	S	GÜMÜSONS	28.02.2025	26,00	0,02	32,75	25,97%	0,01	0,03	-50,00%	0,0	-0,00	-	-0,0000	-0,01%	25,96
AOISO.V	S	GÜMÜSONS	14.03.2025	32,00	0,02	32,75	2,35%	0,55	0,57	1,85%	15,8	-37,78	-0,0363	-0,0190	-3,45%	31,22
AOISP.V	S	GÜMÜSONS	14.03.2025	30,00	0,02	32,75	9,18%	0,14	0,17	0,00%	23,8	-13,96	-0,0984	-0,0106	-7,60%	29,77
AOISQ.V	S	GÜMÜSONS	14.03.2025	28,00	0,02	32,75	16,97%	0,02	0,05	0,00%	34,3	-2,88	-0,4773	-0,0031	-15,29%	27,93
AOISR.V	S	GÜMÜSONS	14.03.2025	26,00	0,02	32,75	25,97%	0,01	0,04	0,00%	0,0	-0,35	-3,9058	-0,0005	-4,85%	25,95
AOISS.V	S	GÜMÜSONS	28.03.2025	32,00	0,02	32,75	2,35%	0,80	0,82	2,56%	11,7	-39,69	-0,0346	-0,0150	-1,88%	30,87

Sembol	Tip	D.Varlık	Vade	Kul.F.	Çarpan	D.V.F.	Kul.Uzaklık%	P.Y.Alis	P.Y.Satis	%Deg.	Kaldirac	Delta%	Duy.	Teta(TL)	Teta(%)	Basabas
AOIST.V	S	GÜMÜSONS	28.03.2025	30,00	0,02	32,75	9,18%	0,28	0,29	0,00%	16,0	-19,43	-0,0707	-0,0102	-3,65%	29,60
AOISU.V	S	GÜMÜSONS	28.03.2025	28,00	0,02	32,75	16,97%	0,06	0,07	-12,50%	21,5	-6,31	-0,2176	-0,0044	-7,41%	27,90
AOISV.V	S	GÜMÜSONS	28.03.2025	26,00	0,02	32,75	25,97%	0,01	0,03	0,00%	34,5	-1,45	-0,9497	-0,0013	-13,21%	25,96
AOISW.V	S	GÜMÜSONS	15.04.2025	32,00	0,02	32,75	2,35%	1,04	1,06	2,94%	9,2	-40,66	-0,0338	-0,0123	-1,18%	30,54
AOISX.V	S	GÜMÜSONS	15.04.2025	30,00	0,02	32,75	9,18%	0,45	0,46	4,55%	12,2	-23,48	-0,0585	-0,0093	-2,06%	29,37
AOISY.V	S	GÜMÜSONS	15.04.2025	28,00	0,02	32,75	16,97%	0,15	0,16	-6,67%	15,3	-10,30	-0,1334	-0,0053	-3,51%	27,78
AOISZ.V	S	GÜMÜSONS	15.04.2025	26,00	0,02	32,75	25,97%	0,04	0,06	50,00%	21,5	-3,61	-0,3804	-0,0024	-5,89%	25,92
AOITA.V	S	GÜMÜSONS	30.04.2025	34,00	0,02	32,75	-3,67%	2,09	2,11	1,45%	6,3	-55,54	-0,0247	-0,0116	-0,56%	31,10
AOITB.V	S	GÜMÜSONS	30.04.2025	30,00	0,02	32,75	9,18%	0,63	0,64	0,00%	9,8	-26,24	-0,0523	-0,0090	-1,43%	29,12
AOITC.V	S	GÜMÜSONS	30.04.2025	28,00	0,02	32,75	16,97%	0,29	0,30	3,45%	11,5	-14,48	-0,0949	-0,0064	-2,21%	27,59
AOITD.V	S	GÜMÜSONS	30.04.2025	26,00	0,02	32,75	25,97%	0,14	0,15	0,00%	12,9	-7,59	-0,1809	-0,0043	-3,06%	25,79
AOITE.V	S	GÜMÜSONS	15.05.2025	34,00	0,02	32,75	-3,67%	2,25	2,27	2,27%	5,7	-54,36	-0,0253	-0,0106	-0,47%	30,88
AOITF.V	S	GÜMÜSONS	15.05.2025	30,00	0,02	32,75	9,18%	0,76	0,77	-1,30%	8,6	-27,71	-0,0496	-0,0084	-1,10%	28,94
AOITG.V	S	GÜMÜSONS	15.05.2025	28,00	0,02	32,75	16,97%	0,39	0,40	-5,00%	9,8	-16,49	-0,0833	-0,0063	-1,62%	27,45
AOITH.V	S	GÜMÜSONS	15.05.2025	26,00	0,02	32,75	25,97%	0,21	0,22	-4,76%	10,7	-9,44	-0,1455	-0,0046	-2,18%	25,70



Sembol	Tip	D.Varlık	Vade	Kul.F.	Çarpan	D.V.F.	Kul.Uzaklık%	P.Y.Alis	P.Y.Satis	%Deg.	Kaldirac	Delta%	Duy.	Teta(TL)	Teta(%)	Basabas
CUIBG.V	A	BAKIRMAR25	25.02.2025	4,00	0,2	-	-	4,17	4,20	-5,59%	8,1	100,00	0,0014	-0,0000	-0,00%	4,58
CUIBH.V	A	BAKIRMAR25	25.02.2025	4,40	0,2	-	-	1,30	1,32	-19,23%	23,8	90,30	0,0015	-0,0196	-1,51%	4,58
CUIBI.V	A	BAKIRMAR25	25.02.2025	4,80	0,2	-	-	0,03	0,04	-55,56%	72,2	6,51	0,0211	-0,0154	-51,41%	4,81
CUIBJ.V	A	BAKIRMAR25	25.02.2025	5,20	0,2	-	-	0,01	0,03	0,00%	0,0	0,03	3,9780	-0,0001	-1,01%	5,20
CUIBK.V	A	BAKIRMAY25	26.03.2025	4,00	0,2	-	-	4,64	4,67	-5,45%	7,4	93,89	0,0015	-0,0053	-0,11%	4,64
CUIBL.V	A	BAKIRMAY25	26.03.2025	4,40	0,2	-	-	2,20	2,22	-8,98%	12,0	67,71	0,0020	-0,0164	-0,75%	4,70
CUIBM.V	A	BAKIRMAY25	26.03.2025	4,80	0,2	-	-	0,76	0,77	-14,44%	17,5	31,55	0,0044	-0,0170	-2,23%	4,91
CUIBN.V	A	BAKIRMAY25	26.03.2025	5,20	0,2	-	-	0,21	0,22	-18,52%	22,2	10,66	0,0129	-0,0092	-4,39%	5,23
CUIBO.V	A	BAKIRMAY25	25.04.2025	4,20	0,2	-	-	3,67	3,69	-3,84%	7,7	76,24	0,0018	-0,0106	-0,29%	4,71
CUIBP.V	A	BAKIRMAY25	25.04.2025	4,60	0,2	-	-	1,64	1,66	-9,78%	11,8	49,81	0,0028	-0,0121	-0,74%	4,83
CUIBQ.V	A	BAKIRMAY25	25.04.2025	5,00	0,2	-	-	0,67	0,68	-5,63%	14,9	24,58	0,0056	-0,0101	-1,50%	5,09
CUIBR.V	A	BAKIRMAY25	25.04.2025	5,40	0,2	-	-	0,28	0,29	-3,33%	17,1	11,32	0,0121	-0,0066	-2,37%	5,44
CUIQG.V	S	BAKIRMAR25	25.02.2025	4,20	0,2	-	-	0,01	0,03	0,00%	0,0	-0,14	-0,9610	-0,0003	-3,24%	4,20
CUIQH.V	S	BAKIRMAR25	25.02.2025	4,00	0,2	-	-	0,01	0,03	0,00%	0,0	-0,00	-	-0,0000	-0,00%	4,00
CUIQI.V	S	BAKIRMAR25	25.02.2025	3,60	0,2	-	-	0,01	0,03	0,00%	0,0	-0,00	-	-0,0000	-0,00%	3,60
CUIQJ.V	S	BAKIRMAR25	25.02.2025	3,40	0,2	-	-	0,01	0,03	0,00%	0,0	-0,00	-	-0,0000	-0,00%	3,40
CUIQK.V	S	BAKIRMAY25	26.03.2025	4,40	0,2	-	-	0,52	0,54	12,77%	16,3	-32,29	-0,0043	-0,0164	-3,16%	4,33
CUIQL.V	S	BAKIRMAY25	26.03.2025	4,00	0,2	-	-	0,05	0,07	40,00%	25,7	-6,17	-0,0222	-0,0054	-10,79%	3,99
CUIQM.V	S	BAKIRMAY25	26.03.2025	3,60	0,2	-	-	0,01	0,03	0,00%	0,0	-0,68	-0,2035	-0,0009	-9,01%	3,60
CUIQN.V	S	BAKIRMAY25	26.03.2025	3,40	0,2	-	-	0,01	0,03	0,00%	0,0	-0,29	-0,4741	-0,0005	-4,64%	3,40
CUIQO.V	S	BAKIRMAY25	25.04.2025	4,80	0,2	-	-	2,28	2,30	7,04%	8,4	-64,37	-0,0021	-0,0115	-0,50%	4,48
CUIQP.V	S	BAKIRMAY25	25.04.2025	4,40	0,2	-	-	0,79	0,80	12,68%	12,4	-34,93	-0,0039	-0,0111	-1,40%	4,29
CUIQQ.V	S	BAKIRMAY25	25.04.2025	4,00	0,2	-	-	0,20	0,21	22,22%	16,1	-12,12	-0,0113	-0,0064	-3,18%	3,97
CUIQR.V	S	BAKIRMAY25	25.04.2025	3,60	0,2	-	-	0,11	0,13	0,00%	13,8	-5,80	-0,0237	-0,0049	-4,42%	3,58



Sembol	Tip	D.Varlık	Vade	Kul.F.	Çarpan	D.V.F.	Kul.Uzaklık%	P.Y.Alis	P.Y.Satis	%Deg.	Kaldirac	Delta%	Duy.	Teta(TL)	Teta(%)	Basabas
PPICI.V	A	BRENTAPR25	25.02.2025	70	0,01	-	-	1,97	2,00	-10,31%	14,3	96,04	0,0286	-0,0100	-0,51%	75,49
PPICJ.V	A	BRENTAPR25	25.02.2025	75	0,01	-	-	0,50	0,53	-39,76%	32,5	51,19	0,0537	-0,0570	-11,40%	76,46
PPICK.V	A	BRENTAPR25	25.02.2025	80	0,01	-	-	0,03	0,05	-54,55%	78,7	5,76	0,4769	-0,0140	-46,81%	80,14
PPICL.V	A	BRENTAPR25	25.02.2025	85	0,01	-	-	0,01	0,03	-33,33%	0,0	0,20	13,7296	-0,0006	-5,64%	85,08
PPICM.V	A	BRENTMAY25	26.03.2025	75	0,01	-	-	1,22	1,24	-17,45%	11,7	52,38	0,0524	-0,0186	-1,53%	78,41
PPICN.V	A	BRENTMAY25	26.03.2025	80	0,01	-	-	0,53	0,54	-22,39%	15,3	29,76	0,0923	-0,0158	-2,98%	81,48
PPICO.V	A	BRENTMAY25	26.03.2025	85	0,01	-	-	0,21	0,22	-30,00%	18,9	14,54	0,1889	-0,0106	-5,04%	85,60
PPICP.V	A	BRENTMAY25	26.03.2025	90	0,01	-	-	0,09	0,10	-28,57%	21,1	6,94	0,3958	-0,0065	-7,17%	90,27
PPICQ.V	A	BRENTJUN25	25.04.2025	70	0,01	-	-	2,52	2,53	-9,03%	7,3	70,73	0,0388	-0,0110	-0,44%	76,95
PPICR.V	A	BRENTJUN25	25.04.2025	80	0,01	-	-	0,60	0,61	-15,07%	13,5	32,20	0,0853	-0,0096	-1,59%	81,68
PPICS.V	A	BRENTJUN25	25.04.2025	85	0,01	-	-	0,38	0,39	0,00%	13,8	20,66	0,1329	-0,0087	-2,29%	86,07
PPICT.V	A	BRENTJUN25	25.04.2025	90	0,01	-	-	0,32	0,33	0,00%	12,6	15,73	0,1746	-0,0087	-2,72%	90,91
PPIRI.V	S	BRENTAPR25	25.02.2025	75	0,01	-	-	0,36	0,37	38,46%	31,7	-48,80	-0,0563	-0,0574	-15,96%	73,98
PPIRJ.V	S	BRENTAPR25	25.02.2025	70	0,01	-	-	0,01	0,03	0,00%	105,0	-3,84	-0,7144	-0,0097	-96,66%	69,92
PPIRK.V	S	BRENTAPR25	25.02.2025	65	0,01	-	-	0,01	0,03	0,00%	0,0	-0,03	-94,2824	-0,0001	-0,78%	64,92
PPIRL.V	S	BRENTAPR25	25.02.2025	60	0,01	-	-	0,01	0,03	0,00%	0,0	-0,00	-	-0,0000	-0,00%	59,92
PPIRM.V	S	BRENTMAY25	26.03.2025	80	0,01	-	-	2,35	2,37	7,21%	8,2	-70,12	-0,0392	-0,0159	-0,68%	73,49
PPIRN.V	S	BRENTMAY25	26.03.2025	75	0,01	-	-	1,21	1,23	16,19%	10,8	-47,64	-0,0577	-0,0185	-1,53%	71,62
PPIRO.V	S	BRENTMAY25	26.03.2025	70	0,01	-	-	0,53	0,54	15,22%	13,3	-25,81	-0,1064	-0,0158	-2,98%	68,52
PPIRP.V	S	BRENTMAY25	26.03.2025	65	0,01	-	-	0,21	0,22	15,79%	15,4	-11,81	-0,2325	-0,0105	-4,98%	64,40
PPIRQ.V	S	BRENTJUN25	25.04.2025	80	0,01	-	-	2,61	2,62	0,00%	7,3	-67,17	-0,0409	-0,0099	-0,38%	72,80
PPIRR.V	S	BRENTJUN25	25.04.2025	75	0,01	-	-	1,43	1,44	6,30%	9,5	-47,37	-0,0580	-0,0109	-0,76%	71,04
PPIRS.V	S	BRENTJUN25	25.04.2025	70	0,01	-	-	0,80	0,81	8,22%	10,5	-28,79	-0,0954	-0,0105	-1,32%	67,78
PPIRT.V	S	BRENTJUN25	25.04.2025	65	0,01	-	-	0,53	0,54	0,00%	9,9	-18,06	-0,1521	-0,0099	-1,87%	63,52

Sembol	Tip	D.Varlık	Vade	Kul.F.	Çarpan	D.V.F.	Kul.Uzaklık%	P.Y.Alis	P.Y.Satis	%Deg.	Kaldirac	Delta%	Duy.	Teta(TL)	Teta(%)	Basabas
CTIAX.V	A	PAMUK	25.02.2025	70,00	1	-	-	0,03	0,06	-33,33%	78,1	12,66	0,2170	0,0174	57,97%	70,00
CTIAY.V	A	PAMUK	25.02.2025	80,00	1	-	-	0,01	0,05	0,00%	0,0	0,00	-	-0,0002	-1,99%	80,00
CTIAZ.V	A	PAMUK	25.02.2025	90,00	1	-	-	0,01	0,05	0,00%	0,0	0,00	-	-0,0002	-2,00%	90,00
CTIBP.V	A	PAMUK	25.02.2025	100,00	1	-	-	0,01	0,05	0,00%	0,0	0,00	-	-0,0002	-2,00%	100,00
CTIBQ.V	A	PAMUK	26.03.2025	70,00	1	-	-	0,61	0,62	0,00%	15,0	39,02	0,0704	0,0142	2,33%	70,02
CTIBR.V	A	PAMUK	26.03.2025	80,00	1	-	-	0,12	0,13	-7,14%	18,7	9,83	0,2794	0,0077	6,43%	80,00
CTIBS.V	A	PAMUK	26.03.2025	90,00	1	-	-	0,02	0,04	0,00%	29,1	2,36	1,1655	0,0026	13,02%	90,00
CTIBT.V	A	PAMUK	26.03.2025	100,00	1	-	-	0,01	0,03	0,00%	0,0	0,59	4,6222	0,0007	7,06%	100,00
CTIBU.V	A	PAMUK	25.04.2025	70,00	1	-	-	0,82	0,83	0,00%	14,1	39,98	0,0687	0,0079	0,96%	70,02
CTIBV.V	A	PAMUK	25.04.2025	80,00	1	-	-	0,35	0,36	-5,26%	13,4	16,26	0,1689	0,0073	2,10%	80,01
CTIBW.V	A	PAMUK	25.04.2025	90,00	1	-	-	0,24	0,25	0,00%	11,6	9,84	0,2792	0,0067	2,79%	90,01
CTIBX.V	A	PAMUK	25.04.2025	100,00	1	-	-	0,16	0,17	0,00%	11,2	6,35	0,4328	0,0055	3,46%	100,00
CTIQF.V	S	PAMUK	25.02.2025	75,00	1	-	-	2,71	2,75	0,00%	9,3	-99,95	-0,0275	-0,0001	-0,00%	74,92
CTIQG.V	S	PAMUK	25.02.2025	70,00	1	-	-	0,92	0,96	0,00%	25,1	-87,52	-0,0314	0,0171	1,85%	69,97
CTIQH.V	S	PAMUK	25.02.2025	60,00	1	-	-	0,01	0,05	0,00%	0,0	-0,01	-	-0,0002	-1,87%	60,00
CTIQI.V	S	PAMUK	25.02.2025	55,00	1	-	-	0,01	0,05	0,00%	0,0	-0,00	-	-0,0002	-2,00%	55,00
CTIQJ.V	S	PAMUK	26.03.2025	75,00	1	-	-	3,31	3,33	-0,30%	5,4	-71,86	-0,0382	0,0194	0,59%	74,91
CTIQK.V	S	PAMUK	26.03.2025	70,00	1	-	-	1,54	1,56	1,27%	10,0	-60,47	-0,0454	0,0148	0,96%	69,96
CTIQL.V	S	PAMUK	26.03.2025	60,00	1	-	-	0,09	0,10	0,00%	25,1	-8,16	-0,3367	0,0048	5,37%	60,00
CTIQM.V	S	PAMUK	26.03.2025	55,00	1	-	-	0,01	0,03	0,00%	0,0	-0,91	-3,0250	0,0006	5,96%	55,00
CTIQN.V	S	PAMUK	25.04.2025	75,00	1	-	-	2,82	2,84	-1,41%	6,3	-77,04	-0,0357	0,0073	0,26%	74,92
CTIQO.V	S	PAMUK	25.04.2025	70,00	1	-	-	1,36	1,38	0,00%	9,7	-60,08	-0,0457	0,0079	0,58%	69,96
CTIQP.V	S	PAMUK	25.04.2025	65,00	1	-	-	0,41	0,42	2,50%	15,8	-31,45	-0,0873	0,0064	1,56%	64,99
CTIQQ.V	S	PAMUK	25.04.2025	60,00	1	-	-	0,15	0,16	0,00%	17,4	-12,68	-0,2166	0,0043	2,90%	60,00

Sembol	Tip	D.Varlık	Vade	Kul.F.	Çarpan	D.V.F.	Kul.Uzaklık%	P.Y.Alis	P.Y.Satis	%Deg.	Kaldirac	Delta%	Duy.	Teta(TL)	Teta(%)	Basabas
DKICI.V	A	DAX	28.02.2025	20.000	0,0001	-	-	8,61	8,64	0,00%	9,7	99,98	2,6181	-0,0001	-0,00%	22.261,72
DKICJ.V	A	DAX	28.02.2025	20.500	0,0001	-	-	6,70	6,73	0,00%	12,4	99,85	2,6217	-0,0006	-0,01%	22.261,73
DKICK.V	A	DAX	28.02.2025	21.000	0,0001	-	-	4,80	4,83	-3,29%	17,0	98,70	2,6521	-0,0047	-0,10%	22.264,36
DKICL.V	A	DAX	28.02.2025	22.000	0,0001	-	-	1,46	1,48	-26,00%	38,0	69,57	3,7628	-0,0582	-3,99%	22.387,42
DKICM.V	A	DAX	28.03.2025	20.500	0,0001	-	-	7,01	7,04	-5,39%	10,7	89,71	2,9179	-0,0148	-0,21%	22.342,88
DKICN.V	A	DAX	28.03.2025	21.000	0,0001	-	-	5,31	5,33	0,00%	13,1	83,37	3,1397	-0,0194	-0,36%	22.395,25
DKICO.V	A	DAX	28.03.2025	22.000	0,0001	-	-	2,48	2,50	-16,94%	19,9	60,14	4,3529	-0,0275	-1,11%	22.654,43
DKICP.V	A	DAX	28.03.2025	22.500	0,0001	-	-	1,53	1,54	-17,11%	24,0	44,78	5,8453	-0,0279	-1,82%	22.903,13
DKICQ.V	A	DAX	30.04.2025	21.000	0,0001	-	-	6,48	6,50	0,00%	9,4	72,64	3,6036	-0,0228	-0,35%	22.701,53
DKICR.V	A	DAX	30.04.2025	22.000	0,0001	-	-	3,56	3,58	-6,81%	13,4	57,60	4,5448	-0,0223	-0,63%	22.937,15
DKICS.V	A	DAX	30.04.2025	22.500	0,0001	-	-	2,38	2,40	-15,38%	16,4	47,22	5,5436	-0,0207	-0,87%	23.128,26
DKICT.V	A	DAX	30.04.2025	23.000	0,0001	-	-	1,46	1,47	-18,82%	20,1	35,66	7,3408	-0,0180	-1,23%	23.384,81
DKIRI.V	S	DAX	28.02.2025	20.500	0,0001	-	-	0,01	0,03	50,00%	0,0	-0,14	-1.835,3164	-0,0006	-5,97%	20.492,15
DKIRJ.V	S	DAX	28.02.2025	19.500	0,0001	-	-	0,01	0,04	0,00%	0,0	-0,00	-	-0,0000	-0,07%	19.489,53
DKIRK.V	S	DAX	28.02.2025	19.000	0,0001	-	-	0,01	0,03	0,00%	0,0	-0,00	-	-0,0000	-0,01%	18.992,15
DKIRL.V	S	DAX	28.02.2025	18.000	0,0001	-	-	0,01	0,03	0,00%	0,0	-0,00	-	-0,0000	-0,00%	17.992,15
DKIRM.V	S	DAX	28.03.2025	21.000	0,0001	-	-	0,51	0,53	20,93%	29,3	-16,52	-15,8495	-0,0192	-3,76%	20.861,26
DKIRN.V	S	DAX	28.03.2025	20.500	0,0001	-	-	0,30	0,31	20,00%	31,0	-10,19	-25,6878	-0,0146	-4,87%	20.418,85
DKIRO.V	S	DAX	28.03.2025	19.500	0,0001	-	-	0,11	0,13	20,00%	31,1	-4,02	-65,0875	-0,0081	-7,40%	19.465,97
DKIRP.V	S	DAX	28.03.2025	19.000	0,0001	-	-	0,07	0,09	0,00%	32,4	-2,66	-98,4160	-0,0062	-8,88%	18.976,44
DKIRQ.V	S	DAX	30.04.2025	21.500	0,0001	-	-	2,06	2,07	13,81%	14,4	-33,91	-7,7186	-0,0228	-1,11%	20.958,13
DKIRR.V	S	DAX	30.04.2025	21.000	0,0001	-	-	1,68	1,69	16,55%	14,2	-27,29	-9,5915	-0,0227	-1,35%	20.557,60
DKIRS.V	S	DAX	30.04.2025	20.500	0,0001	-	-	1,41	1,42	6,50%	13,8	-22,25	-11,7633	-0,0223	-1,58%	20.128,28
DKIRT.V	S	DAX	30.04.2025	19.500	0,0001	-	-	1,05	1,06	5,38%	12,7	-15,41	-16,9919	-0,0210	-2,00%	19.222,52

Sembol	Tip	D.Varlik	Vade	Kul.F.	Çarpan	D.V.F.	Kul.Uzaklik%	P.Y.Alis	P.Y.Satis	%Deg.	Kaldirac	Delta%	Duy.	Teta(TL)	Teta(%)	Basabas
DJIAX.V	A	DJI	28.02.2025	43.000,00	0,00005	-	-	1,97	1,99	0,00%	28,6	71,10	7,7260	-0,0692	-3,51%	44.093,18
DJIAY.V	A	DJI	28.02.2025	45.000,00	0,00005	-	-	0,30	0,31	-49,18%	56,0	21,08	26,0592	-0,0544	-18,12%	45.170,30
DJIAZ.V	A	DJI	28.02.2025	47.000,00	0,00005	-	-	0,01	0,03	-50,00%	140,0	1,76	312,8309	-0,0071	-71,26%	47.016,48
DJIBP.V	A	DJI	28.02.2025	49.000,00	0,00005	-	-	0,01	0,03	0,00%	0,0	0,08	6.508,3376	-0,0004	-4,17%	49.016,48
DJIBQ.V	A	DJI	28.03.2025	43.000,00	0,00005	-	-	2,78	2,80	-17,89%	18,0	62,92	8,7312	-0,0271	-0,97%	44.538,15
DJIBR.V	A	DJI	28.03.2025	45.000,00	0,00005	-	-	0,87	0,88	-30,71%	29,1	32,12	17,1050	-0,0224	-2,57%	45.483,42
DJIBS.V	A	DJI	28.03.2025	47.000,00	0,00005	-	-	0,23	0,24	-52,00%	37,5	11,28	48,7141	-0,0123	-5,35%	47.131,84
DJIBT.V	A	DJI	28.03.2025	49.000,00	0,00005	-	-	0,07	0,09	-47,06%	43,9	3,86	142,4519	-0,0058	-8,34%	49.049,44
DJIBU.V	A	DJI	30.04.2025	43.000,00	0,00005	-	-	3,23	3,25	-15,67%	15,0	61,03	9,0006	-0,0174	-0,54%	44.785,35
DJIBV.V	A	DJI	30.04.2025	45.000,00	0,00005	-	-	1,04	1,05	-27,85%	25,8	33,97	16,1711	-0,0130	-1,25%	45.576,81
DJIBW.V	A	DJI	30.04.2025	47.000,00	0,00005	-	-	0,20	0,21	-40,00%	41,0	10,29	53,3811	-0,0057	-2,85%	47.115,36
DJIBX.V	A	DJI	30.04.2025	49.000,00	0,00005	-	-	0,14	0,15	0,00%	35,4	6,22	88,2912	-0,0051	-3,64%	49.082,40
DJIQF.V	S	DJI	28.02.2025	44.000,00	0,00005	-	-	1,23	1,25	31,25%	35,7	-54,62	-10,0578	-0,0766	-6,22%	43.313,33
DJIQG.V	S	DJI	28.02.2025	42.000,00	0,00005	-	-	0,16	0,17	12,50%	57,9	-11,62	-47,2847	-0,0393	-24,54%	41.906,61
DJIQH.V	S	DJI	28.02.2025	40.000,00	0,00005	-	-	0,01	0,03	0,00%	92,5	-1,16	-473,6729	-0,0060	-59,66%	39.983,52
DJIQI.V	S	DJI	28.02.2025	38.000,00	0,00005	-	-	0,01	0,03	0,00%	0,0	-0,09	-5.838,8811	-0,0006	-6,09%	37.983,52
DJIQJ.V	S	DJI	28.03.2025	44.000,00	0,00005	-	-	2,03	2,05	18,13%	20,5	-51,82	-10,6000	-0,0265	-1,30%	42.873,86
DJIQK.V	S	DJI	28.03.2025	42.000,00	0,00005	-	-	0,85	0,86	0,00%	23,9	-25,50	-21,5415	-0,0248	-2,92%	41.527,57
DJIQL.V	S	DJI	28.03.2025	40.000,00	0,00005	-	-	0,38	0,39	14,81%	25,0	-11,92	-46,0686	-0,0181	-4,76%	39.785,76
DJIQM.V	S	DJI	28.03.2025	38.000,00	0,00005	-	-	0,20	0,21	0,00%	25,0	-5,96	-92,2284	-0,0126	-6,29%	37.884,64
DJIQN.V	S	DJI	30.04.2025	45.000,00	0,00005	-	-	3,19	3,21	0,00%	16,7	-66,41	-8,2722	-0,0127	-0,40%	43.236,62
DJIQO.V	S	DJI	30.04.2025	42.000,00	0,00005	-	-	1,31	1,32	0,00%	18,1	-29,42	-18,6701	-0,0171	-1,31%	41.274,87
DJIQP.V	S	DJI	30.04.2025	40.000,00	0,00005	-	-	0,89	0,90	0,00%	16,5	-18,23	-30,1376	-0,0166	-1,86%	39.505,60
DJIQQ.V	S	DJI	30.04.2025	38.000,00	0,00005	-	-	1,22	1,23	0,00%	11,0	-16,64	-33,0167	-0,0235	-1,92%	37.324,31

Sembol	Tip	D.Varlik	Vade	Kul.F.	Çarpan	D.V.F.	Kul.Uzaklik%	P.Y.Alis	P.Y.Satis	%Deg.	Kaldirac	Delta%	Duy.	Teta(TL)	Teta(%)	Basabas
SPIAX.V	A	SP500	28.02.2025	5.900,00	0,0005	-	-	3,92	3,94	-4,71%	24,5	85,18	0,6449	-0,0584	-1,49%	6.116,44
SPIAY.V	A	SP500	28.02.2025	6.000,00	0,0005	-	-	2,44	2,46	0,00%	32,9	70,81	0,7757	-0,0844	-3,46%	6.135,14
SPIAZ.V	A	SP500	28.02.2025	6.200,00	0,0005	-	-	0,53	0,54	-16,92%	60,2	27,68	1,9844	-0,0749	-14,12%	6.229,66
SPIBP.V	A	SP500	28.02.2025	6.500,00	0,0005	-	-	0,01	0,03	-80,00%	0,0	0,90	61,2831	-0,0043	-43,09%	6.501,65
SPIBQ.V	A	SP500	28.03.2025	5.900,00	0,0005	-	-	5,20	5,22	-1,52%	14,9	69,39	0,7917	-0,0390	-0,75%	6.186,75
SPIBR.V	A	SP500	28.03.2025	6.000,00	0,0005	-	-	3,85	3,87	-0,48%	17,8	61,06	0,8996	-0,0396	-1,03%	6.212,59
SPIBS.V	A	SP500	28.03.2025	6.200,00	0,0005	-	-	1,77	1,78	-3,80%	25,3	39,70	1,3838	-0,0354	-2,00%	6.297,78
SPIBT.V	A	SP500	28.03.2025	6.500,00	0,0005	-	-	0,42	0,43	-9,43%	35,8	13,56	4,0509	-0,0195	-4,65%	6.523,62
SPIBU.V	A	SP500	30.04.2025	5.900,00	0,0005	-	-	5,65	5,67	0,00%	13,3	67,22	0,8172	-0,0240	-0,42%	6.211,48
SPIBV.V	A	SP500	30.04.2025	6.000,00	0,0005	-	-	4,26	4,28	0,00%	15,8	60,02	0,9153	-0,0235	-0,55%	6.235,12
SPIBW.V	A	SP500	30.04.2025	6.200,00	0,0005	-	-	1,94	1,95	0,00%	23,4	40,53	1,3555	-0,0196	-1,01%	6.307,12
SPIBX.V	A	SP500	30.04.2025	6.500,00	0,0005	-	-	0,33	0,34	-16,67%	40,7	11,74	4,6802	-0,0084	-2,56%	6.518,68
SPIQF.V	S	SP500	28.02.2025	5.900,00	0,0005	-	-	0,27	0,28	4,00%	61,3	-14,92	-3,6820	-0,0589	-21,83%	5.884,62
SPIQG.V	S	SP500	28.02.2025	5.600,00	0,0005	-	-	0,01	0,03	0,00%	129,0	-1,16	-47,2564	-0,0078	-77,78%	5.598,35
SPIQH.V	S	SP500	28.02.2025	5.300,00	0,0005	-	-	0,01	0,03	0,00%	0,0	-0,07	-839,9620	-0,0006	-5,64%	5.298,35
SPIQI.V	S	SP500	28.02.2025	5.000,00	0,0005	-	-	0,01	0,03	0,00%	0,0	-0,00	-	-0,0000	-0,39%	4.998,35
SPIQJ.V	S	SP500	28.03.2025	6.100,00	0,0005	-	-	2,75	2,76	-0,36%	19,6	-49,04	-1,1201	-0,0396	-1,44%	5.948,38
SPIQK.V	S	SP500	28.03.2025	5.900,00	0,0005	-	-	1,50	1,51	-0,68%	22,1	-30,33	-1,8111	-0,0381	-2,54%	5.817,05
SPIQL.V	S	SP500	28.03.2025	5.600,00	0,0005	-	-	0,57	0,58	-7,02%	24,9	-13,03	-4,2171	-0,0263	-4,61%	5.568,14
SPIQM.V	S	SP500	28.03.2025	5.300,00	0,0005	-	-	0,31	0,32	-6,25%	23,3	-6,52	-8,4238	-0,0191	-6,17%	5.282,42
SPIQN.V	S	SP500	30.04.2025	6.200,00	0,0005	-	-	3,75	3,77	7,78%	17,4	-59,47	-0,9237	-0,0196	-0,52%	5.992,90
SPIQO.V	S	SP500	30.04.2025	5.900,00	0,0005	-	-	2,00	2,01	0,00%	18,0	-32,78	-1,6757	-0,0240	-1,20%	5.789,58
SPIQP.V	S	SP500	30.04.2025	5.600,00	0,0005	-	-	1,24	1,25	0,00%	16,8	-19,04	-2,8848	-0,0229	-1,85%	5.531,33
SPIQQ.V	S	SP500	30.04.2025	5.300,00	0,0005	-	-	0,88	0,89	0,00%	15,1	-12,14	-4,5234	-0,0209	-2,37%	5.251,11

Sembol	Tip	D.Varlık	Vade	Kul.F.	Çarpan	D.V.F.	Kul.Uzaklık%	P.Y.Alis	P.Y.Satis	%Deg.	Kaldirac	Delta%	Duy.	Teta(TL)	Teta(%)	Basabas
NAIDC.V	A	NASDAQ-100	28.02.2025	21.000,00	0,0001	-	-	3,93	3,95	-8,23%	17,8	89,87	3,0563	-0,0395	-1,00%	22.084,90
NAIDD.V	A	NASDAQ-100	28.02.2025	22.000,00	0,0001	-	-	1,23	1,24	8,70%	33,6	54,35	5,0538	-0,0864	-7,02%	22.340,58
NAIDE.V	A	NASDAQ-100	28.02.2025	23.000,00	0,0001	-	-	0,14	0,15	0,00%	60,2	11,99	22,9069	-0,0388	-27,75%	23.041,20
NAIDF.V	A	NASDAQ-100	28.02.2025	24.000,00	0,0001	-	-	0,01	0,03	0,00%	0,0	0,76	363,3080	-0,0034	-33,81%	24.008,24
NAIDG.V	A	NASDAQ-100	28.03.2025	21.000,00	0,0001	-	-	4,89	4,91	5,24%	11,9	74,03	3,7102	-0,0309	-0,63%	22.348,57
NAIDH.V	A	NASDAQ-100	28.03.2025	22.000,00	0,0001	-	-	2,42	2,43	6,14%	17,2	53,27	5,1564	-0,0339	-1,40%	22.667,42
NAIDI.V	A	NASDAQ-100	28.03.2025	23.000,00	0,0001	-	-	0,90	0,91	8,24%	24,4	28,54	9,6223	-0,0268	-2,98%	23.249,94
NAIDJ.V	A	NASDAQ-100	28.03.2025	24.000,00	0,0001	-	-	0,29	0,30	11,11%	31,4	11,73	23,4176	-0,0154	-5,31%	24.082,40
NAIDK.V	A	NASDAQ-100	30.04.2025	22.000,00	0,0001	-	-	3,01	3,02	-0,64%	13,9	53,27	5,1556	-0,0218	-0,72%	22.829,47
NAIDL.V	A	NASDAQ-100	30.04.2025	23.000,00	0,0001	-	-	1,23	1,24	10,83%	20,1	31,84	8,6260	-0,0170	-1,38%	23.340,58
NAIDM.V	A	NASDAQ-100	30.04.2025	24.000,00	0,0001	-	-	0,40	0,41	5,13%	27,6	14,08	19,5077	-0,0099	-2,48%	24.112,61
NAIDN.V	A	NASDAQ-100	30.04.2025	25.000,00	0,0001	-	-	0,14	0,15	7,14%	31,6	5,89	46,6007	-0,0054	-3,83%	25.041,20
NAISC.V	S	NASDAQ-100	28.02.2025	22.000,00	0,0001	-	-	1,19	1,20	-14,07%	32,9	-45,85	-5,9901	-0,0930	-7,82%	21.670,41
NAISD.V	S	NASDAQ-100	28.02.2025	21.000,00	0,0001	-	-	0,21	0,22	-25,00%	48,9	-11,56	-23,7644	-0,0466	-22,18%	20.939,58
NAISE.V	S	NASDAQ-100	28.02.2025	20.000,00	0,0001	-	-	0,02	0,04	-40,00%	63,5	-1,58	-173,7623	-0,0092	-45,98%	19.989,01
NAISF.V	S	NASDAQ-100	28.02.2025	19.000,00	0,0001	-	-	0,01	0,03	-66,67%	0,0	-0,14	-1.926,5433	-0,0010	-10,13%	18.991,76
NAISG.V	S	NASDAQ-100	28.03.2025	22.000,00	0,0001	-	-	2,18	2,19	-5,17%	17,8	-46,72	-5,8794	-0,0323	-1,48%	21.398,50
NAISH.V	S	NASDAQ-100	28.03.2025	21.000,00	0,0001	-	-	1,00	1,01	-6,60%	20,8	-24,90	-11,0320	-0,0285	-2,85%	20.722,60
NAISI.V	S	NASDAQ-100	28.03.2025	20.000,00	0,0001	-	-	0,44	0,45	-12,00%	22,9	-11,96	-22,9665	-0,0199	-4,52%	19.876,40
NAISJ.V	S	NASDAQ-100	28.03.2025	19.000,00	0,0001	-	-	0,20	0,21	-13,04%	23,6	-5,59	-49,1720	-0,0124	-6,22%	18.942,32
NAISK.V	S	NASDAQ-100	30.04.2025	22.000,00	0,0001	-	-	2,94	2,95	-6,00%	13,1	-46,72	-5,8791	-0,0222	-0,75%	21.189,76
NAISL.V	S	NASDAQ-100	30.04.2025	21.000,00	0,0001	-	-	1,84	1,85	0,00%	13,7	-30,41	-9,0317	-0,0226	-1,23%	20.491,88
NAISM.V	S	NASDAQ-100	30.04.2025	20.000,00	0,0001	-	-	1,22	1,23	-6,67%	13,4	-19,89	-13,8098	-0,0208	-1,71%	19.662,17
NAISN.V	S	NASDAQ-100	30.04.2025	19.000,00	0,0001	-	-	0,86	0,87	-4,76%	12,8	-13,43	-20,4515	-0,0185	-2,16%	18.761,05

Teknik Bilgi

Delta: Dayanak varlıktaki 1 TL'lik fiyat değişimine karşılık varantın fiyatının kaç TL değişeceğini gösterir.

OZIAA alım varantının deltası 0,4293 olsun. BIST-30 Endeksi'nin 1.000 puan yükselmesi durumunda, çarpan 1/5000 olduğundan, varantın fiyatı 0,0859 TL yani yaklaşık 8 kuruş artacaktır.

Satım varantlarında ise dayanak varlık yükseldiğinde varant değer kaybedeceğinden satım varantlarının deltası -1 ve 0 arasındadır.

Deltası -0,5486 olan OZIPP varantı BIST-30 endeksi 1.000 puan düştüğünde, çarpan 1/5000 olduğundan, yaklaşık 11 kuruş değer kazanacakken, BIST-30 endeksinin 1.000 puan yükselmesi durumunda 11 Kuruş değer kaybedecektir.

Duyarlılık: Varant fiyatının 1 kuruş değişmesi için dayanak varlık fiyatının maksimum ne kadar değişmesi gerektiğini gösterir.

IZIAA alım varantının duyarlılığının 2,3 , fiyatının 0,30 TL olduğunu düşünelim. BIST 30 endeksi maksimum 2,3 puan yükselince, varant fiyatı 0,31 TL olacaktır.

Teta (Zaman Değeri Kaybı): Varantın vadesinin dolmasına bir gün daha yaklaşıldığında, diğer tüm değişkenler sabitken, varant fiyatının ne kadar düşeceğini gösterir. Alım ve satım varantları için negatif değerdedir.

IZIAA varantının tetası -0,01059 olsun. Vadesinin dolmasına bir gün daha yaklaşıncaya varant yaklaşık 1 Kuruş değer kaybedecektir. Sabit değildir, vadeye yaklaşıncaya değer kaybı hızlanacaktır.

Uyarı: Varant hesaplamalarında teta değeri 365 gün üzerinden yapılmaktadır. Bu nedenle tatil günlerinde de teta kaybı yaşanır.

Etkin Kaldıraç (Effective Gearing): Dayanak varlıktaki %1'lik bir değişime karşılık varantın fiyatındaki yüzdesel değişimi gösterir.

OZIAA alım varantının etkin ayarlaması 13,75 olsun. BIST-30 Endeksi'nin %1'lik getiri sağlaması neticesinde, varantın fiyatı yaklaşık %13,75 artacaktır. BIST-30 endeksinin %1 değer kaybetmesi sonucunda ise; varantın fiyatı yaklaşık %13,75 azalacaktır.

OZIPP satım varantının etkin ayarlaması 7,49 olsun. BIST-30 Endeksi'nin %1 düşmesi sonucunda varantın fiyatı yaklaşık %7,49 artacaktır. BIST-30 Endeksi'nin %1'lik getiri sağlaması sonucunda varant fiyatı yaklaşık %7,49 değer kaybedecektir.

Vega: Dayanak varlığın örtük oynaklığındaki %1 'lik değişime karşılık varantın fiyatındaki değişimi gösterir. Örtük oynaklıktaki artış hem alım hem de satım varantlarının değerini arttıracaktır.

OZIAA varantının vegası 0,1894, OZIPP varantının vegası 0,2106 olsun. Örtük oynaklıktaki %1'lik artış OZIAA varantının değerini yaklaşık 19 Kuruş, OZIPP varantının değerini ise yaklaşık 21 Kuruş arttıracaktır.

Örtük Oynaklık (Implied Volatility): Varantın cari piyasada gördüğü işlemlere göre hesaplanan oynaklık değeridir.

Tarihsel oynaklıkla karıştırılmaması gerekir. Örnek olarak VİOP-30 Endeks Sözleşmesi'nin ilgili vadede piyasada işlem gören değeriyle, BIST-30 Endeks değerinin o vadedeki vadeli teorik değerinin çoğu zaman birbirinden farklı olması gibi düşünülebilir.

Baş-Baş Noktası (Break-Even Point): Vade sonuna kadar varantın elde tutulduğu durumda yatırımcının kara geçeceği seviyeyi gösterir. Varant fiyatıyla kullanım fiyatının toplanmasıyla elde edilir.





Karda/Zararda: Dayanak varlığın spot fiyatının varantın kullanım fiyatından yüzdesel olarak ne kadar uzakta olduğunu gösterir.

Bu içeriğe ilişkin tüm telif hakları İş Yatırım Menkul Değerler A.Ş.'ye aittir. Bu içerik, açık iznimiz olmaksızın başkaları tarafından herhangi bir amaçla, kısmen veya tamamen çoğaltılamaz, dağıtılamaz, yayımlanamaz veya değiştirilemez.

Varant Risk Grupları Ne İfade Eder?

Yatırımcılarımızın varant seçimlerini kolaylaştırmak için varantları 4 ana gruba ayırdık.

Bu gruplar:

-  **Yüksek riskli**
-  **Riskli ve gün içi alım-satım için uygun**
-  **Beklentiler dahilinde yatırım yapılabilir**
-  **Düşük kaldıraçlı, yatırım yapılabilir**

Varantları 2 kriter gözeterek 4 gruba ayırdık.

Kriter 1: Vadeye kalan günü 15'den kısa olan varantlar delta değeri ne olursa olsun **kırmızı sembol** "Yüksek riskli" grubunda yer alır.

Kriter 2: Vadesi 15'den uzun olan ve Deltası

* %10'da küçük varantlar **kırmızı sembolle** "Yüksek riskli varantlar"

* %10 ile %30 arasında olan varantlar **sarı sembolle** "Riskli ve gün içi alım-satım için uygun varantlar"

*%30 ile %60 arasında olan varantlar **yeşil sembolle** "Beklentiler dahilinde yatırım yapılabilir varantlar"

* %60 ile %100 arasında olan varantlar **gri sembolle** "Düşük Kaldıraçlı, yatırım yapılabilir varantlar"

olarak gruplanır

UYARI Burada yer alan bilgiler İş Yatırım Menkul Değerler A.Ş. tarafından bilgilendirme amacı ile hazırlanmıştır. Yatırım bilgi, yorum ve tavsiyeleri yatırım danışmanlığı kapsamında değildir. Yatırım danışmanlığı hizmeti; aracı kurumlar, portföy yönetim şirketleri, mevduat kabul etmeyen bankalar ile müşteri arasında imzalanacak yatırım danışmanlığı sözleşmesi çerçevesinde sunulmaktadır. Burada yer alan yorum ve tavsiyeler, yorum ve tavsiyede bulunanların kişisel görüşlerine dayanmaktadır. Herhangi bir yatırım aracının alım-satım önerisi ya da getiri vadi olarak yorumlanmamalıdır. Bu görüşler mali durumunuz ile risk ve getiri tercihlerinize uygun olmayabilir. Bu nedenle, sadece burada yer alan bilgilere dayanarak yatırım kararı verilmesi beklentilerinize uygun sonuçlar doğurmayabilir.